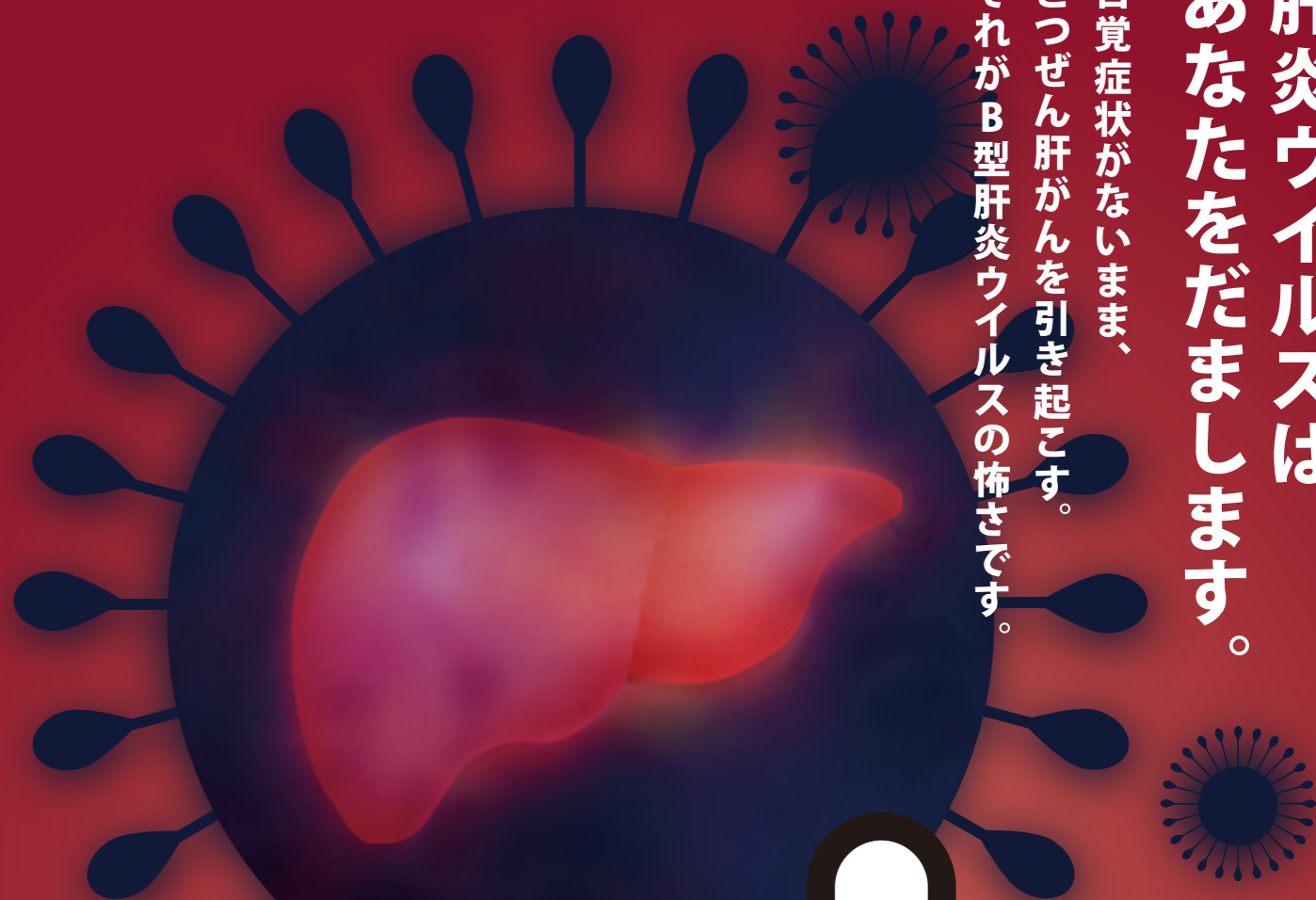


肝炎ウイルスは
あなたをだまします。

自覚症状がないまま、
とつぜん肝がんを引き起こす。
それがB型肝炎ウイルスの怖さです。



命を守る方法が、ひとつ。



B型肝炎のこと、なんでもご相談ください。

エコー検査で
何がわかるの？

症状がないのに
どうして検査を受けるの？

生活で気を
つけることは？

検査や治療の助成を
受けられるの？

健康診断の肝機能の数値が
正常でも、詳しく検査した方が
いいってホントですか？

子どものワクチンは
受けた方がいいの？



長崎県の肝臓相談窓口にお電話を 月～金（祝日除く）9：30～15：00

独立行政法人 国立病院機構
長崎医療センター
肝疾患相談支援センター

0957-52-3121



長崎県

長崎県 医療政策課 感染症・がん対策班
TEL 095-895-2466 FAX 095-895-2573




長崎県の肝臓相談窓口にお電話を！

このリーフレットは、平成27年度厚生労働科学研究費補助金（肝炎等克服政策研究事業）効率的な肝炎ウイルス検査陽性者フォローアップシステムの構築のための研究（佐賀分科会）で作成されました。



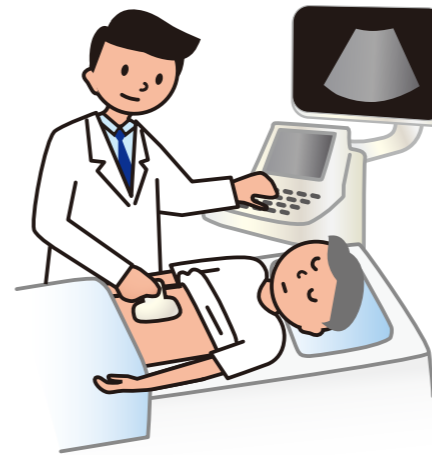
**肝機能の数値が正常でも、
突然がんになることがあります。**



「自覚症状がないから大丈夫」「肝機能の数値も正常だし」と言っている方が、知らないうちに肝がんになっていることがあります。B型肝炎ウイルスはあなたの体内で眠っているわけではありません。感染から長い年月がたって突然がんを引き起こす、油断のならないウイルスです。ひとたびがんができれば、急速に成長するので、半年ごとにエコー検査で肝臓を診ることを強くおすすめします。



**同封の医療機関で、
肝臓を詳しく診ることができます。**

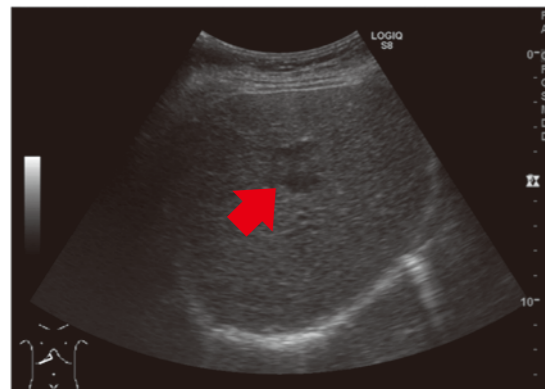


肝臓の検査は専門性が高いので、肝臓に詳しい医師に診てもらいましょう。精密検査を受けられる医療機関リストを同封しています。リストにあるお近くの医療機関で「B型肝炎ウイルスの精密検査を受けたい」とお伝えの上、検査の予約をしてください。検査は20分ほどで終わります。

半年に一度 のエコー検査が、命を守ります。




**肝臓の内側を診れば、
肝がんの早期発見につながります。**



エコー検査は肝臓の状態を超音波で見る検査です。肝臓の中にがんができていを見つけることができます。肝がんの初期は自覚症状がなく、肝機能の数値に異常が出にくいので、エコー検査が早期発見の鍵になります。



検査には助成制度が利用できます。



精密検査、定期検査：費用のうち、申請に係る費用を除いた額を県からお返しします。

- ※1 精密検査は初めて検査を受ける場合に限りです。
- ※2 定期検査は肝炎ウイルス感染を原因とする慢性肝炎、肝硬変、肝がんの患者（治療後の経過観察を含む）の方に限りです。

助成制度の詳細内容は、
長崎県にお問い合わせください。

095-895-2466

長崎県 医療政策課 感染症・がん対策班担当まで