

## 長崎県民の森に関する認知度・意識調査

アンケート期間 平成29年12月8日～12月21日(14日間)

調査目的 「長崎県民の森」は平成30年3月で50周年を迎える。近年は毎年14万人の来園者があるものの横ばい状態であり、更なる集客に努めるために県民の皆様の「長崎県民の森」に対する認知度・意識を調査する。

調査対象 ながさきWEB県政アンケート全モニター 395名

回答状況 358人(回答率 90.6%)

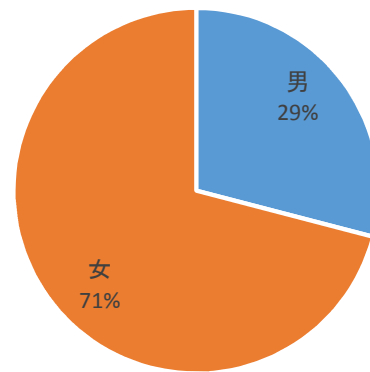
調査担当課 農林部林政課

※ 小数点以下第1位を四捨五入しているため、100%にならない場合があります。

### 回答者の属性

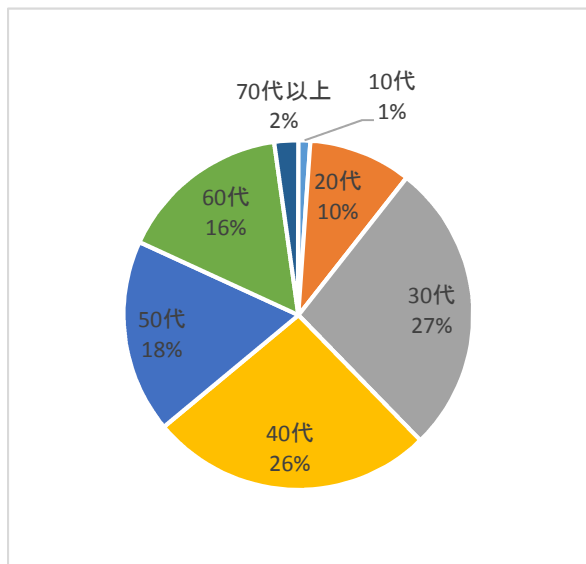
#### 男女構成割合

区分	人数	構成割合 (%)
男	104	29.1
女	254	70.9
合計	358	100.0



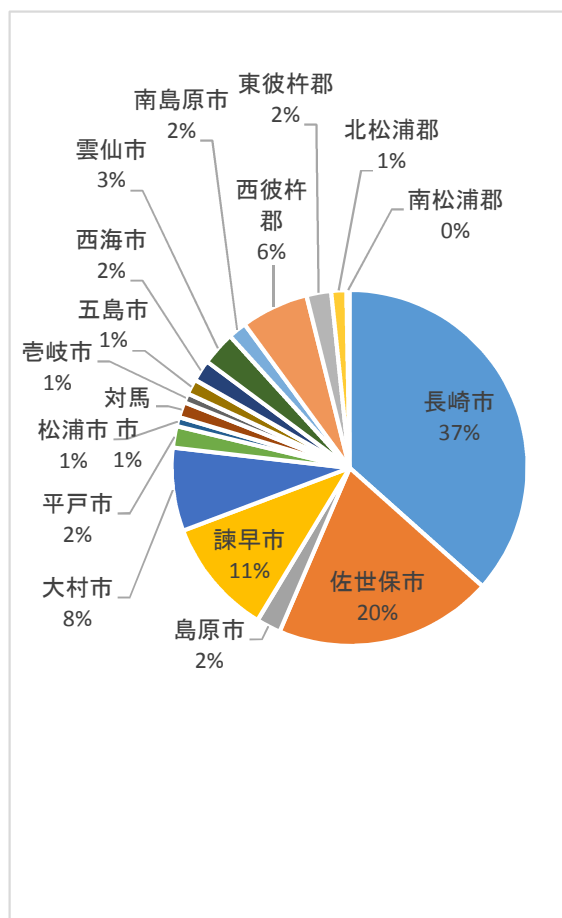
#### 年齢区別構成割合

区分	人数	構成割合 (%)
10代	4	1.1
20代	34	9.5
30代	97	27.1
40代	94	26.3
50代	64	17.9
60代	57	15.9
70代以上	8	2.2
合計	358	100.0



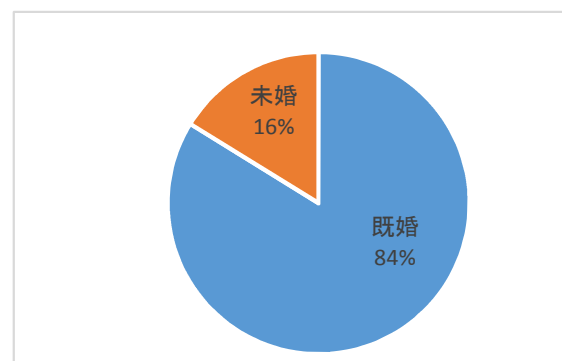
### 市町村別内訳

市町村名	人数	構成割合 (%)
長崎市	131	36.6
佐世保市	71	19.8
島原市	8	2.2
諫早市	38	10.6
大村市	27	7.5
平戸市	7	2.0
松浦市	3	0.8
対馬市	5	1.4
壱岐市	3	0.8
五島市	5	1.4
西海市	7	2.0
雲仙市	11	3.1
南島原市	6	1.7
西彼杵郡	22	6.1
東彼杵郡	8	2.2
北松浦郡	5	1.4
南松浦郡	1	0.3
計	358	100.0



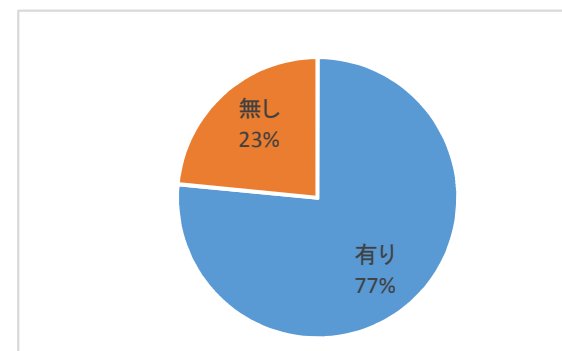
### 婚姻の有無

区分	人数	構成割合 (%)
既婚	300	83.8
未婚	58	16.2
計	358	100.0



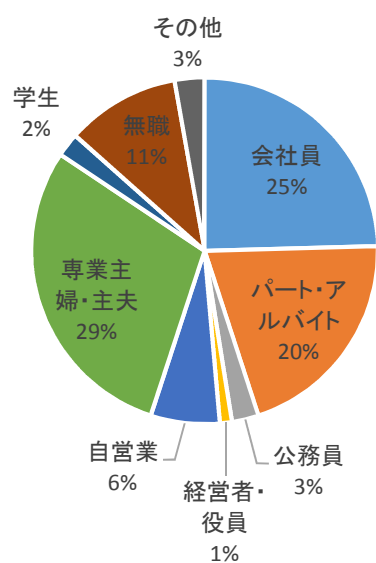
### 子供の有無

区分	人数	構成割合 (%)
有り	274	76.5
無し	84	23.5
計	358	100.0



職業別分類

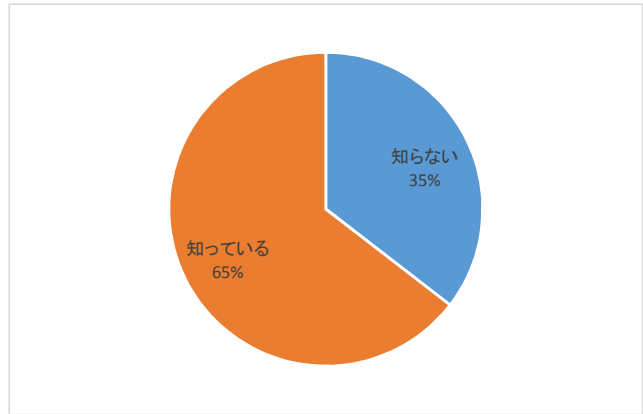
区分	人数	構成割合 (%)
会社員	88	24.6
パート・アルバイト	73	20.4
公務員	9	2.5
経営者・役員	4	1.1
自営業	23	6.4
専業主婦・主夫	105	29.3
学生	8	2.2
無職	38	10.6
その他	10	2.8
計	358	100.0



設問1

長崎県民の森を知っていますか？

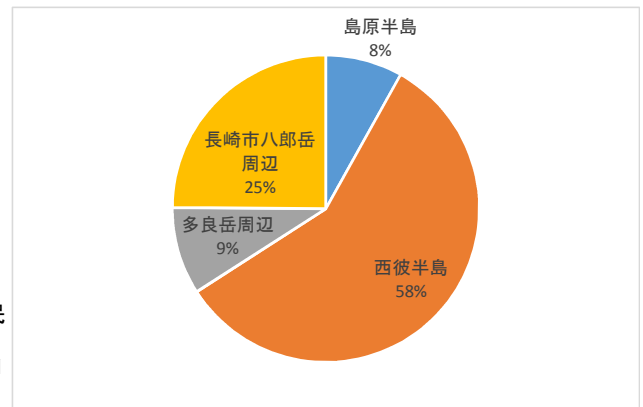
区分	人数	構成割合 (%)
知らない	127	35.5
知っている	231	64.5
合計	358	100.0



設問2

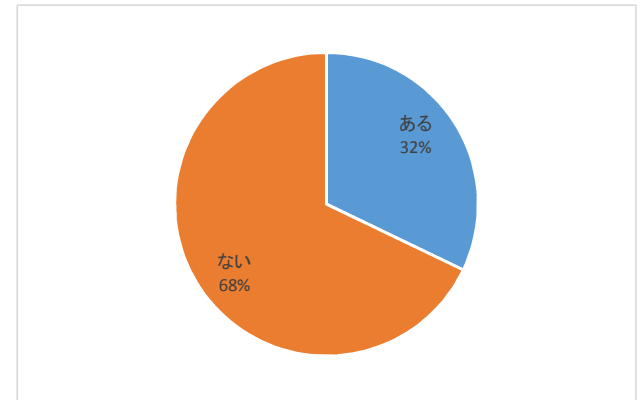
どこにあるか知っていますか？

区分	人数	構成割合 (%)
島原半島	29	8.1
西彼半島	207	57.8
多良岳周辺	33	9.2
長崎市八郎岳周辺	89	24.9
合計	358	100.0



設問1で知っていると回答した人で実際には下表のとおり「長崎市民の森」(長崎市八郎岳周辺)と混同している人が多かった。また多良岳周辺は「国立諫早青少年自然の家」を島原半島は「雲仙白雲の池キャンプ場」と混同されたのではないかと思われる。正確に理解している人は172人(48.0%)

島原半島	5
西彼半島	172
多良岳周辺	19
長崎市八郎岳周辺	35
計(単位:人)	231



設問3

行ったことがありますか？

区分	人数	構成割合 (%)
ある	115	32.1
ない	243	67.9
合計	358	100.0

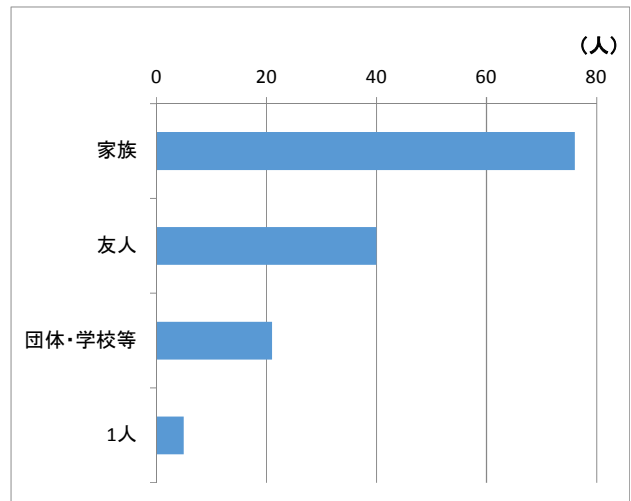
※ 行ったことがある人は設問2において正確に理解している。

設問4

誰と行きましたか？(複数回答可)

区分	人数	構成割合 (%)
家族	76	53.5
友人	40	28.2
団体・学校等	21	14.8
1人	5	3.5
合計	142	100.0

※ 設問3行ったことがあると回答した人のみ集計した。  
 ※ 構成割合は合計(回答数)に対する割合

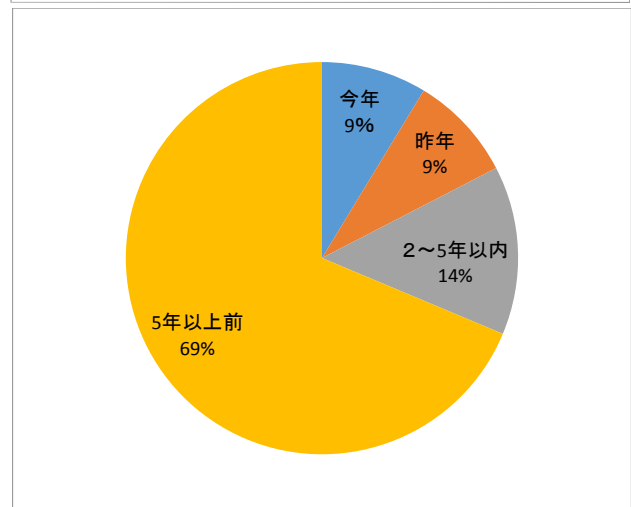


設問5

直近でいつ利用しましたか？

区分	人数	構成割合 (%)
今年	10	8.7
昨年	10	8.7
2～5年以内	16	13.9
5年以上前	79	68.7
合計	115	100.0

※ 設問3行ったことがあると回答した人のみ集計した。

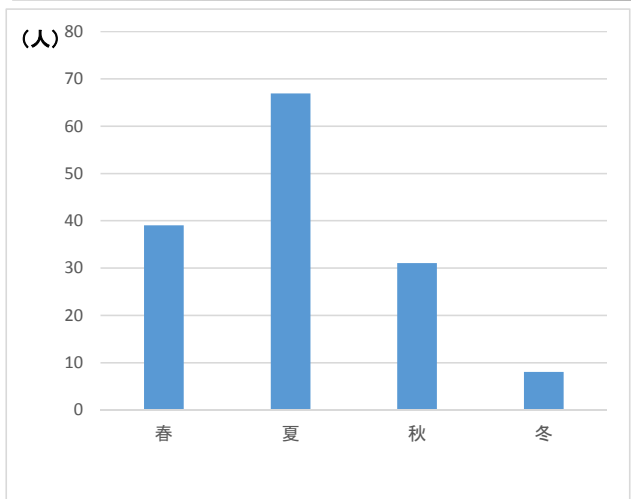


設問6

いつの季節に行きましたか？(複数回答可)

区分	人数	構成割合 (%)
春	39	26.9
夏	67	46.2
秋	31	21.4
冬	8	5.5
合計	145	100.0

※ 設問3行ったことがあると回答した人のみ集計した。  
 ※ 構成割合は合計(回答数)に対する割合

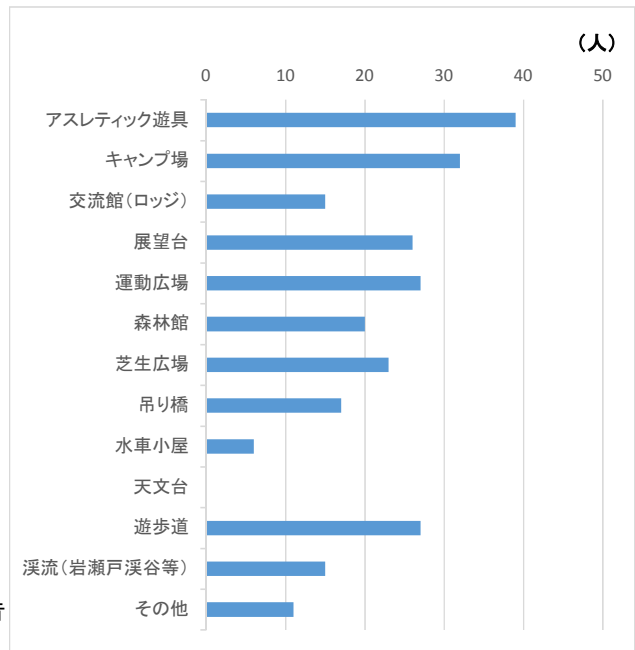


設問7

どの施設を利用しましたか？(複数回答可)

区分	人数	構成割合 (%)
アスレティック遊具	39	15.1
キャンプ場	32	12.4
交流館(ロッジ)	15	5.8
展望台	26	10.1
運動広場	27	10.5
森林館	20	7.8
芝生広場	23	8.9
吊り橋	17	6.6
水車小屋	6	2.3
天文台	0	0.0
遊歩道	27	10.5
溪流(岩瀬戸溪谷等)	15	5.8
その他	11	4.3
合計	258	100.0

- ※ 設問3行ったことがあると回答した人のみ集計した。
- ※ その他として「炭焼き体験」「しいたけ駒打ち」「木工館」「かなり昔で覚えていない」等の意見があった。
- ※ 構成割合は合計(回答数)に対する割合

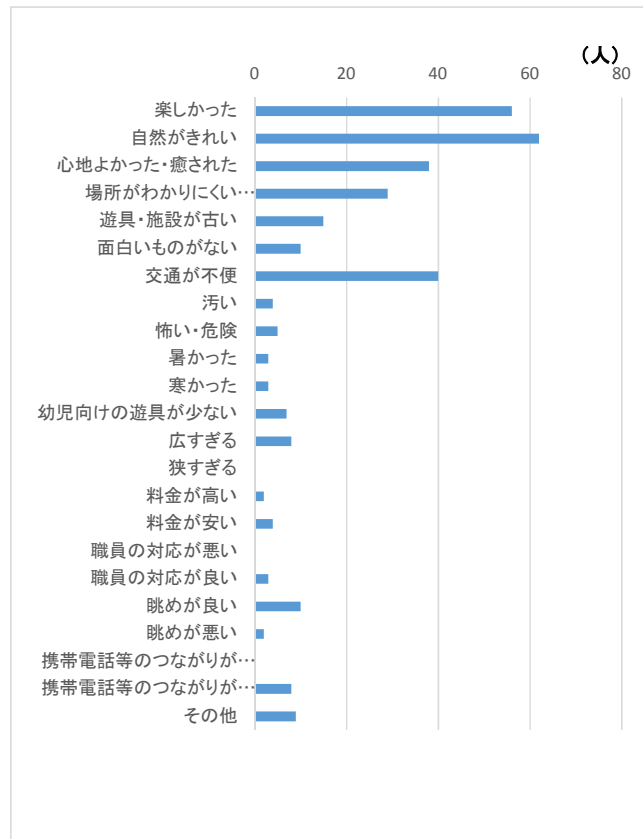


設問8

印象はどうでしたか？(複数回答可)

区分	人数	構成割合 (%)
楽しかった	56	17.6
自然がきれい	62	19.5
心地よかった・癒された	38	11.9
場所がわかりにくい ・案内が悪い	29	9.1
遊具・施設が古い	15	4.7
面白いものがない	10	3.1
交通が不便	40	12.6
汚い	4	1.3
怖い・危険	5	1.6
暑かった	3	0.9
寒かった	3	0.9
幼児向けの遊具が少ない	7	2.2
広すぎる	8	2.5
狭すぎる	0	0.0
料金が安い	2	0.6
料金が安い	4	1.3
職員の対応が悪い	0	0.0
職員の対応が良い	3	0.9
眺めが良い	10	3.1
眺めが悪い	2	0.6
携帯電話等のつながりが良い	0	0.0
携帯電話等のつながりが悪い	8	2.5
その他	9	2.8
合計	318	100.0

- ※ 設問3行ったことがあると回答した人のみ集計した。
- ※ その他として「かなり昔で覚えていない」等の意見があった。
- ※ 構成割合は合計(回答数)に対する割合

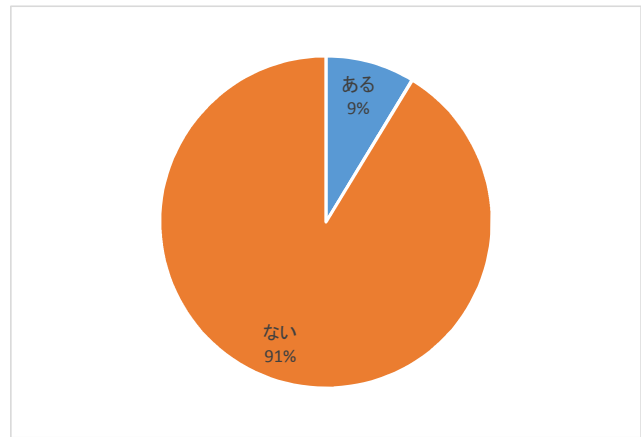


設問9

県民の森のイベントに参加したことがありますか？

区分	人数	構成割合 (%)
ある	10	8.7
ない	105	91.3
合計	115	100.0

※ 設問3行ったことがあると回答した人のみ集計した。



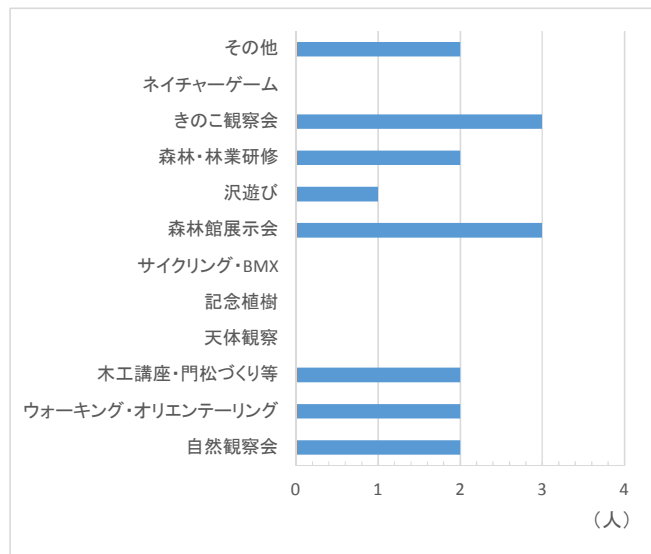
設問10

どんなイベントに参加しましたか？(複数回答可)

区分	人数	構成割合 (%)
自然観察会	2	11.8
ウォーキング・オリエンテーリング	2	11.8
木工講座・門松づくり等	2	11.8
天体観察	0	0.0
記念植樹	0	0.0
サイクリング・BMX	0	0.0
森林館展示会	3	17.6
沢遊び	1	5.9
森林・林業研修	2	11.8
きのご観察会	3	17.6
ネイチャーゲーム	0	0.0
その他	2	11.8
合計	17	100.0

※ 設問9参加したことがあると回答した人のみ集計した。  
 ※ その他として「炭焼き体験」「タケノコ掘り」等の意見があった。

※ 構成割合は合計(回答数)に対する割合



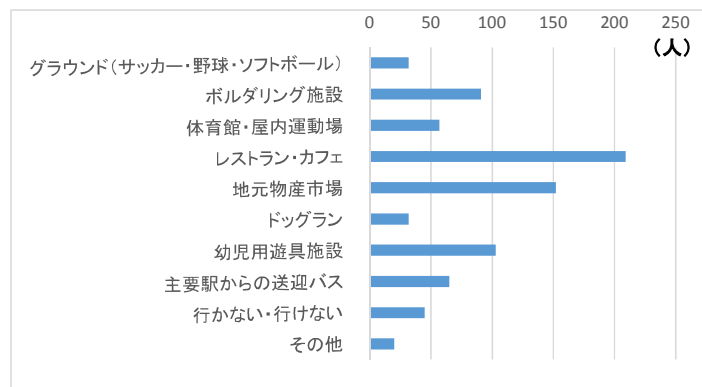
設問11

どんな施設があれば利用したいと思いますか？(複数回答可)

区分	人数	構成割合 (%)
グラウンド(サッカー・野球・ソフトボール)	32	4.0
ボルダリング施設	91	11.3
体育館・屋内運動場	57	7.1
レストラン・カフェ	209	25.9
地元物産市場	152	18.9
ドッグラン	32	4.0
幼児用遊具施設	103	12.8
主要駅からの送迎バス	65	8.1
行かない・行けない	45	5.6
その他	20	2.5
合計	806	100.0

※ その他として「テニスコート」「プール」「音楽会」「(専門家指導の)トレッキング」「手打ちうどん・そば」「温泉」「乗馬」「施設よりもイベント等の企画」等の意見があった。

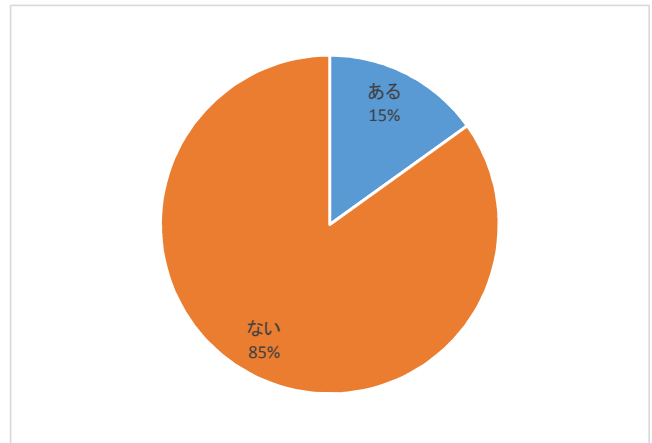
※ 構成割合は合計(回答数)に対する割合



設問12

近い将来利用する予定がありますか？

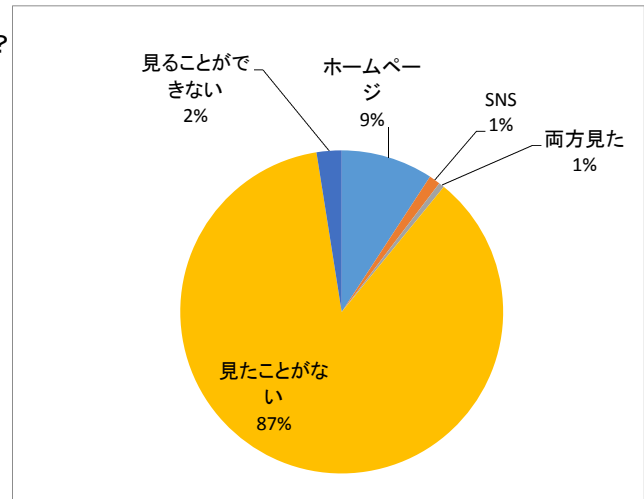
区分	人数	構成割合 (%)
ある	54	15.1
ない	304	84.9
合計	358	100.0



設問13

県民の森のホームページやSNSを見たことがありますか？

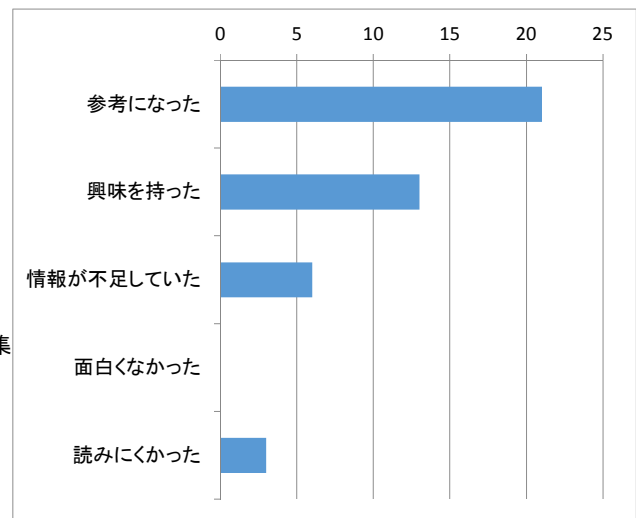
区分	人数	構成割合 (%)
ホームページ	33	9.2
SNS	4	1.1
両方見た	2	0.6
見たことがない	310	86.6
見ることができない	9	2.5
合計	358	100.0



設問14

ホームページやSNSを見た感想は？(複数回答可)

区分	人数	構成割合 (%)
参考になった	21	48.8
興味を持った	13	30.2
情報が不足していた	6	14.0
面白くなかった	0	0.0
読みにくかった	3	7.0
合計	43	100.0



※設問13ホームページやSNSを見たことがあると回答した人のみ集計した。

※ 構成割合は合計(回答数)に対する割合



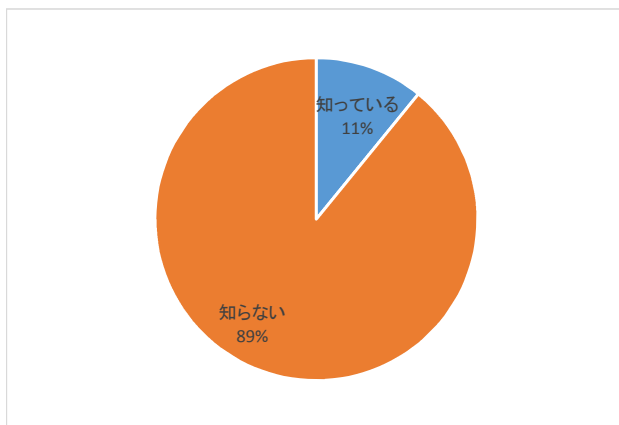
設問15

インタープリター(森の案内人)を知っていますか？

区分	人数	構成割合 (%)
知っている	39	10.9
知らない	319	89.1
合計	358	100.0

インタープリター(森の案内人)とは

「県民の森」内において自然観察、ウォーキング、天体観測、木工、ネイチャーゲームなど来園者を案内するボランティアです。



設問16

インタープリターに興味がありますか？

区分	人数	構成割合 (%)
参加したい	52	14.5
参加したくない・興味がない	126	35.2
参加できない	180	50.3
合計	358	100.0

