

平成26年度
長崎県の財務諸表

平成28年3月
長崎県財政課

平成26年度長崎県のバランスシート

県の決算は、年間の資金の出入りを歳入と歳出として、年度毎に決算書としてまとめています。この決算書には、その年度における現金の出し入れの状況（いわゆるフローに関する情報）が記載されておりますので、その年度における赤字・黒字の情報や自主財源比率・経常収支比率といった財政状況の分析ができるようになっていきます。

一方、バランスシートは、県がこれまで整備してきた資産の状況やその資産形成のために借り入れた県債残高などの状況（いわゆるストックに関する情報）を把握することができます。

これらにより、決算書では把握できなかった財政状況を県民の皆様に明らかにするものです。

長崎県のバランスシートは、県が昭和44年度以降整備してきた資産の構成や将来返済すべき負債等の状況を明らかにするために作成したものです。

平成26年度普通会計（*1）のバランスシートは、

- ・資産合計 3兆8,198億5千2百万円
- ・負債合計 1兆4,251億5千8百万円
- ・純資産合計 2兆3,946億9千4百万円
- （負債+純資産= 3兆8,198億5千2百万円） となっています。

（単位：百万円、％）

区 分	平成26年度		平成25年度		増減額	増減率	
	金額	構成比	金額	構成比			
資産	公共資産	3,591,195	94.0	3,618,231	93.3	△ 27,036	△ 0.7
	投資等	187,805	4.9	212,561	5.5	△ 24,756	△ 11.6
	流動資産	40,852	1.1	45,607	1.2	△ 4,755	△ 10.4
	資産計	3,819,852	100.0	3,876,399	100.0	△ 56,547	△ 1.5
負債	固定負債	1,300,627	34.0	1,273,822	32.8	26,805	2.1
	流動負債	124,531	3.3	165,525	4.3	△ 40,994	△ 24.8
	負債計	1,425,158	37.3	1,439,347	37.1	△ 14,189	△ 1.0
純資産計		2,394,694	62.7	2,437,052	62.9	△ 42,358	△ 1.7
負債・純資産計		3,819,852	100.0	3,876,399	100.0	△ 56,547	△ 1.5

（*1）普通会計は、一般会計に特別会計のうち長崎魚市場特別会計、港湾施設整備特別会計、流域下水道特別会計の3会計以外の特別会計を加え、企業会計を除いたものです。

〔資産の部〕

1. 公共資産

道路や県立学校などの県有施設や土地などの「公共資産」は、資産合計の94.0%を占める3兆5,911億9千5百万円です。

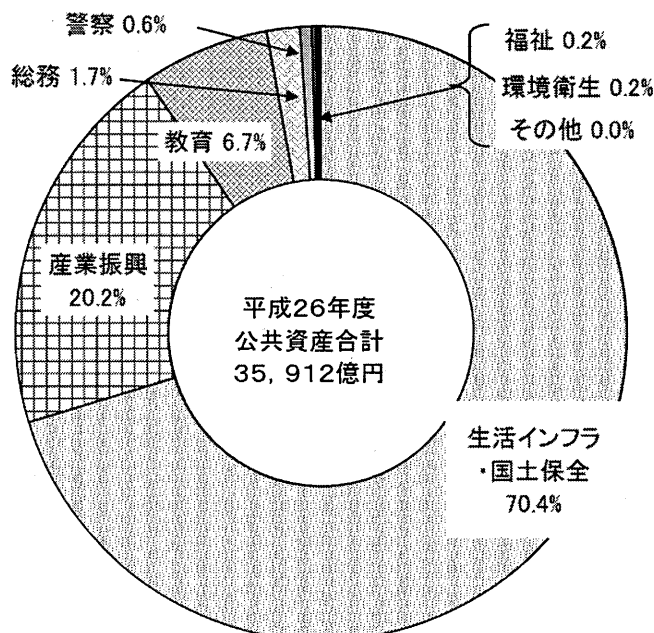
公共資産は県が昭和44年度以降行ってきた社会資本の整備の累計から、経年による資産価値の減少を控除（減価償却）したものであり、その構成は、

- ・ 県道、河川、港湾整備などに当たる生活インフラ・国土保全が有形固定資産全体の70.4%
- ・ 農道や漁港整備などに当たる産業振興が20.2%
- ・ 県立高校整備などに当たる教育費が6.7%

となっており、以下、総務費1.7%、警察費0.6%と続いています。

(単位：億円、%)

	平成26年度		平成25年度		増減額	増減率
	資産額	構成比	資産額	構成比		
生活インフラ・国土保全	25,249	70.4	25,201	69.7	48	0.2
産業振興	7,228	20.2	7,263	20.1	△35	△0.5
教育	2,423	6.7	2,467	6.8	△44	△1.8
総務	624	1.7	644	1.8	△20	△3.1
警察	226	0.6	443	1.2	△217	△49.0
福祉	72	0.2	79	0.2	△7	△8.9
環境衛生	74	0.2	71	0.2	3	4.2
その他	16	0.0	14	0.0	2	14.3
合計	35,912	100.0	36,182	100.0	△270	△0.7



2. 投資等

貸付金、基金（流動資産となるものを除く）などの「投資等」は資産全体の4.9%を占める1,878億5百万円となっています。

3. 流動資産

地方債の償還（返済）を計画的に行うために積み立てられた県債管理基金や税金の未収金などの「流動資産」は資産全体の1.1%を占める408億5千2百万円となっています。

〔負債の部〕

1. 固定負債

平成28年度以降償還する必要がある地方債の現在高や平成26年度末で全職員が普通退職したと想定した場合に必要な退職手当引当金などの固定負債は、負債合計の91.3%を占める1兆3,006億2千7百万円です。

2. 流動負債

平成27年度に償還予定の地方債が、969億5千1百万円となっています。

平成28年度以降に返済する地方債残高1兆1,314億円と、翌年度償還予定額969億5千1百万円の合計1兆2,283億5千1百万円は、主として有形固定資産の形成に充てられており、将来返済しなければならない負担です。

〔純資産の部〕

資産総額から負債総額を差し引いた純資産は、地方債以外の資産形成の財源であり、公共資産等の資産形成に充てられた国庫支出金が1兆3,160億9百万円、一般財源等が1兆7,618億9千1百万円となっています。

有形固定資産を含む総資産は、将来返済しなければならない負債と返済の必要がない純資産を財源として形成され、

総資産に対する負債の割合は、 37.3%

” 純資産の割合は、62.7%

となっており、純資産の割合が上回っているものの、4割近くが将来の負担となっている状況です。

【参考】県民一人当たりバランスシート

バランスシートを県民1人当たりの数値でみると次のとおりになります。

(単位：円、%)

	平成26年度	平成25年度	増減	増減率
公共資産	2,541,260	2,539,942	1,318	0.1
投資等	132,898	149,215	△16,317	△10.9
流動資産	28,909	32,015	△3,106	△9.7
資産計	2,703,067	2,721,172	△18,105	△0.7
固定負債	920,371	894,203	26,168	2.9
うち地方債	800,620	765,093	35,527	4.6
流動負債	88,123	116,196	△28,073	△24.2
負債計	1,008,494	1,010,399	△1,905	△0.2
純資産計	1,694,573	1,710,773	△16,200	△0.9
負債・純資産計	2,703,067	2,721,172	△18,105	△0.7

※人口は、各年度1月1日の住民基本台帳人口を用いた。

〈〈バランスシートの作成の前提〉〉

- | | |
|--------------|--|
| ①対象会計範囲 | 普通会計（一般会計＋長崎魚市場特別会計、港湾施設整備特別会計及び流域下水道特別会計の3特別会計以外の特別会計で企業会計は除く） |
| ②作成基準日 | 平成27年3月31日 |
| ③基礎数値 | 昭和44年度から平成26年度までの決算統計（地方財政状況調査）データを用いて作成 |
| ④有形固定資産の評価方法 | 普通建設事業費をもって有形固定資産の取得原価として評価し、減価償却後の残存価額を計上。ただし、有形固定資産のうち売却可能資産については、時価評価に修正。 |
| ⑤減価償却の方法 | 行政目的別に総務省が示した耐用年数表に基づいて定額法により減価償却
なお、土地については減価償却を行わない |
| ⑥退職給与引当金の算定 | 年度末に職員全員が普通退職したと想定して、その要支給額を積み上げて引当金計上 |

貸借対照表
(平成27年3月31日現在)

(単位：千円)

借 方		貸 方	
[資産の部]		[負債の部]	
1 公共資産		1 固定負債	
(1) 有形固定資産		(1) 地方債	1,131,399,983
①生活インフラ・国土保全	2,524,929,710	(2) 長期未払金	
②教育	242,298,901	①物件の購入等	0
③福祉	7,217,519	②債務保証又は損失補償	0
④環境衛生	7,425,422	③その他	729,388
⑤産業振興	722,810,378	長期未払金計	729,388
⑥警察	22,549,782	(3) 退職手当引当金	165,345,036
⑦総務	62,384,912	(4) 損失補償等引当金	3,153,007
有形固定資産合計	3,589,616,624	固定負債合計	1,300,627,414
(2) 売却可能資産	1,578,254		
公共資産合計	3,591,194,878	2 流動負債	
2 投資等		(1) 翌年度償還予定地方債	96,950,578
(1) 投資及び出資金		(2) 短期借入金(翌年度繰上充用金)	0
①投資及び出資金	47,671,840	(3) 未払金	470,119
②投資損失引当金	0	(4) 翌年度支払予定退職手当	16,221,342
投資及び出資金計	47,671,840	(5) 賞与引当金	10,888,731
(2) 貸付金	45,660,448	流動負債合計	124,530,770
(3) 基金等			
①退職手当目的基金	10,997,633	負債合計	1,425,158,184
②その他特定目的基金	76,746,802		
③土地開発基金	3,194,443		
④その他定額運用基金	370,000		
⑤退職手当組合積立金	0		
基金等計	91,308,878		
(4) 長期延滞債権	3,288,521		
(5) 回収不能見込額	△ 124,793		
投資等合計	187,804,894		
3 流動資産			
(1) 現金預金			
①財政調整基金	7,438,647		
②減債基金	11,027,336		
③歳計現金	21,445,303		
現金預金計	39,911,286		
(2) 未収金			
①地方税	770,401		
②その他	173,865		
③回収不能見込額	△ 2,856		
未収金計	941,410		
流動資産合計	40,852,696		
資産合計	3,819,852,468		
		純資産合計	2,394,694,284
		負債・純資産合計	3,819,852,468

※1 他団体及び民間への支出金により形成された資産

①生活インフラ・国土保全	794,012,670千円
②教育	29,533,146千円
③福祉	40,523,279千円
④環境衛生	16,582,370千円
⑤産業振興	405,547,239千円
⑥警察	1,325,007千円
⑦総務	36,865,226千円
計	1,324,388,937千円

上の支出金に充当された財源

①国県補助金等	152,390,890千円
②地方債	148,102,377千円
③一般財源等	1,023,895,670千円
計	1,324,388,937千円

※2 債務負担行為に関する情報

①物件の購入等	34,010,066千円
②債務保証又は損失補償	9,191,141千円
(うち共同発行地方債に係るもの)	0千円
③その他	53,448,830千円

※3 地方債残高(翌年度償還予定額を含む)のうち762,170,337千円については、償還時に地方交付税の算定の基礎に含まれることが見込まれているものです。

※4 普通会計の将来負担に関する情報

項目	金額
普通会計の将来負担額	1,428,229,671 千円
[内訳] 普通会計地方債残高	1,229,361,933 千円
債務負担行為支出予定額	2,590,208 千円
公営事業地方債負担見込額	3,792,477 千円
一部事務組合等地方債負担見込額	7,765,668 千円
退職手当負担見込額	181,566,378 千円
第三セクター等債務負担見込額	3,153,007 千円
連結実質赤字額	0 千円
一部事務組合等実質赤字負担額	0 千円
基金等将来負担軽減資産	854,599,847 千円
[内訳] 地方債償還額等充当基金残高	84,754,393 千円
地方債償還額等充当歳入見込額	7,675,117 千円
地方債償還額等充当交付税見込額	762,170,337 千円
[差引] 普通会計が将来負担すべき実質的な負債	573,629,824 千円

※5 有形固定資産のうち、土地は659,519,258千円です。また、有形固定資産の減価償却累計額は2,723,471,065千円です。

バランスシート付属資料

○有形固定資産明細表

○主な施設の状況

有形固定資産明細表(平成26年度用)

(単位:千円)

区分	土地 A	償却資産				寄附された資産等		貸借対照表計上額	
		取得価額 B	減価償却累計額 C	うち当年度償却額	帳簿価格 D=B-C	土地 E	償却資産 F	A+D+E+F	うち資産評価差額
生活インフラ・国土保全	589,555,211	3,275,393,358	1,340,018,859	66,281,827	1,935,374,499			2,524,929,710	93,570
道路	200,873,830	1,197,057,293	449,830,690	24,292,502	747,226,603			948,100,433	33,222
橋りょう	36,262,053	211,596,224	51,307,625	3,452,275	160,288,599			196,550,652	
河川	120,824,150	451,951,547	188,667,566	9,111,934	263,283,981			384,108,131	60,348
砂防	43,338,560	327,315,171	127,654,496	6,431,012	199,660,675			242,999,235	
海岸保全	6,741,746	136,864,066	92,377,959	3,505,870	44,486,107			51,227,853	
港湾	8,706,199	532,627,564	226,928,895	10,744,016	305,698,669			314,404,868	
都市計画	142,505,004	185,419,896	59,116,056	3,891,391	126,303,840			268,808,844	
街路	138,229,212	146,730,075	43,735,709	2,957,829	102,994,366			241,223,578	
都市下水道	1,035,406	1,238,210	1,033,996	23,187	204,214			1,239,620	
区画整理	342,627	6,715,556	3,781,513	154,660	2,934,043			3,276,670	
公園	2,897,759	30,654,998	10,548,391	752,899	20,106,607			23,004,366	
その他	0	81,057	16,447	2,816	64,610			64,610	
住宅	24,520,269	175,905,355	94,552,793	4,233,555	81,352,562			105,872,831	
空港	4,781,666	43,731,266	40,217,772	357,380	3,513,494			8,295,160	
その他	1,001,734	12,924,976	9,365,007	261,892	3,559,969			4,561,703	
教育	17,127,463	373,836,578	148,665,140	7,403,659	225,171,438			242,298,901	437,733
小学校	10,181	192,775	122,223	3,857	70,552			80,733	
中学校	6,345	1,239,140	230,757	24,580	1,008,383			1,014,728	
高等学校	9,424,517	271,255,952	108,424,512	5,369,991	162,831,440			172,255,957	
幼稚園	0	0	0	0	0			0	
特殊学校	1,862,823	30,462,517	12,066,543	595,225	18,395,974			20,258,797	
大学	5,013,697	26,244,289	9,710,747	524,881	16,533,542			21,547,239	
各種学校	0	0	0	0	0			0	
社会教育	586,476	17,929,222	7,546,633	357,082	10,382,589			10,969,065	
その他	223,424	26,512,683	10,563,725	528,043	15,948,958			16,172,382	437,733
福祉	475,174	20,548,140	13,805,795	593,286	6,742,345			7,217,519	
保育所	362	10,885	9,823	229	1,062			1,424	
その他	474,812	20,537,255	13,795,972	593,057	6,741,283			7,216,095	
環境衛生	818,451	23,115,704	16,508,733	618,015	6,606,971			7,425,422	
清掃	3,022	888,809	378,093	31,894	510,716			513,738	
ごみ処理	1,422	849,246	339,423	31,703	509,823			511,245	
し尿処理	1,600	36,246	35,877	58	369			1,969	
その他	0	3,317	2,793	133	524			524	
保健衛生	443,391	12,346,502	10,244,140	304,958	2,102,362			2,545,753	
その他	372,038	9,880,393	5,886,500	281,163	3,993,893			4,365,931	
産業振興	40,623,566	1,720,938,075	1,038,751,263	43,091,601	682,186,812			722,810,378	120,210
労働	1,986,813	16,713,600	11,131,666	489,074	5,581,934			7,568,747	25,950
農林水産業	34,974,918	1,648,703,035	985,461,641	41,045,711	663,241,394			698,216,312	94,260
造林	266,101	7,776,730	6,802,639	102,339	974,091			1,240,192	
林道	1,312,588	53,342,136	18,078,124	1,098,956	35,264,012			36,576,600	
治山	4,179,874	166,301,737	95,378,468	4,676,127	70,923,269			75,103,143	
砂防	4,117	160,262	48,075	3,205	112,187			116,304	
漁港	7,418,496	577,247,587	238,006,011	11,383,397	339,241,576			346,660,072	
農業農村整備	15,294,490	585,318,151	464,798,583	16,459,888	120,519,568			135,814,058	
海岸保全	2,028,097	71,378,886	50,497,024	1,779,774	20,881,862			22,909,959	
その他	4,471,155	187,177,546	111,852,717	5,542,025	75,324,829			79,795,984	94,260
商工	3,661,835	55,521,440	42,157,956	1,556,816	13,363,484			17,025,319	
国立公園等	1,118,736	16,234,783	11,676,943	501,325	4,557,840			5,676,576	
観光	205,338	5,817,039	4,532,464	187,009	1,284,575			1,489,913	
その他	2,337,761	33,469,618	25,948,549	868,482	7,521,069			9,858,830	
消防	0	0	0	0	0			0	
庁舎	0	0	0	0	0			0	
警察	7,255,809	105,352,025	90,058,052	2,776,318	15,293,973			22,549,782	△ 7,912
総務	3,663,584	134,384,551	75,663,223	4,397,647	58,721,328			62,384,912	70,732
庁舎等	997,020	17,481,381	6,243,405	337,817	11,237,976			12,234,996	
その他	2,666,564	116,903,170	69,419,818	4,059,830	47,483,352			50,149,916	70,732
合計	659,519,258	5,653,568,431	2,723,471,065	125,162,353	2,930,097,366			3,589,616,624	714,333

○主な施設の状況

(単位:千円)

	名称等	取得年度	取得価額	減価償却累計額	残存価額	所在地
総務費	シーサイトホール・アルカスさせぼ	平成 12	12,622,019	7,832,159	4,789,860	佐世保市
	雲仙岳災害記念館	平成 13	3,826,950	1,899,366	1,927,584	島原市
	長崎県美術館	平成 16	8,794,986	3,137,676	5,657,310	長崎市
	長崎歴史文化博物館	平成 17	7,986,229	3,238,232	4,747,997	長崎市
民生費	県南保健所	平成 12	813,004	350,248	462,756	島原市
	子ども医療福祉センター	平成 17	1,770,605	677,902	1,092,703	諫早市
	長崎子ども・女性・障害者支援センター	平成 18	759,122	254,964	504,158	長崎市
衛生費	県北保健所	平成 10	805,561	431,404	374,157	平戸市
	県央保健所	平成 11	662,918	398,616	264,302	諫早市
	環境保健研究センター	平成 19	1,631,246	547,328	1,083,918	大村市
労働費	長崎高等技術専門校	平成 12	6,291,863	2,340,634	3,951,229	西彼杵郡
	佐世保高等技術専門校	平成 14	2,870,913	1,249,892	1,621,021	北松浦郡
農林水産業費	総合水産試験場	平成 8	8,484,061	4,136,262	4,347,799	長崎市
商工費	長崎県民の森(再整備分)	平成 10	5,785,151	3,539,436	2,245,715	長崎市
	亜熱帯植物園(再整備分)	平成 9	4,177,628	3,059,774	1,117,854	長崎市
土木費	佐世保情報産業プラザ	平成 19	1,067,138	328,408	738,730	佐世保市
	みなとのみえるプロムナード	平成 10	714,488	261,428	453,060	長崎市
	大島大橋	平成 11	29,004,875	8,476,489	20,528,386	西海市
	泉福寺団地	平成 11	4,163,533	1,750,126	2,413,407	佐世保市
	本原団地	平成 11	7,216,628	3,432,282	3,784,346	長崎市
	滑石団地	平成 12	2,093,443	783,161	1,310,282	長崎市
	長崎水辺の森公園	平成 15	3,146,943	454,902	2,692,041	長崎市
	女神大橋	平成 17	65,124,000	14,607,882	50,516,118	長崎市
	滑石団地(C群)	平成 17	2,068,788	467,732	1,601,056	長崎市
	滑石団地(D群)	平成 18	2,604,637	314,108	2,290,529	長崎市
警察費	新田団地	平成 20	508,125	87,539	420,586	佐世保市
	福江警察署	平成 10	860,687	560,618	300,069	五島市
	稲佐警察署	平成 12	754,478	427,027	327,451	長崎市
教育費	川棚警察署	平成 16	1,013,021	313,270	699,751	東彼杵郡
	長崎県営野球場	平成 9	7,220,314	2,605,762	4,614,552	長崎市
	県立虹の原養護学校	平成 13	3,116,585	837,386	2,279,199	大村市

(注)本表の主な県有施設は、近年整備された住民に身近な施設を掲載しており、道路や港湾・漁港施設などの事業用施設は除いている。

平成26年度長崎県行政コスト計算書

行政コスト計算書とは、人的サービスや給付サービスなど、資産形成につながらない当該年度の行政サービス提供のために、どのような活動を行ったかを、コストという側面から把握するものです。

※行政コストとは、普通会計決算額から資産形成や負債の減少につながる現金支出を差し引き、減価償却額などの非現金支出を加えることで計算されます。

平成26年度普通会計の行政コスト計算書における「行政コスト」は、総額5,447億3千8百万円となっています。

(単位：百万円、%)

	平成26年度		平成25年度		増減額	増減率
	金額	構成比	金額	構成比		
人に係るコスト	181,132	33.3	185,217	34.1	△4,085	△2.2
物に係るコスト	148,663	27.3	147,978	27.3	685	0.5
移転支出的なコスト	199,611	36.6	191,858	35.4	7,753	4.0
その他のコスト	15,332	2.8	17,655	3.3	△2,323	△13.2
行政コスト合計	544,738	100.0	542,708	100.0	2,030	0.4
収入合計	13,252		12,706		546	4.3

〔行政コスト〕

1. 人に係るコスト

教員、警察官、一般行政職員などの人件費（ただし、退職手当支払額分を除く。）や退職給与引当金繰入の「人に係るコスト」は、1,811億3千2百万円で、行政コスト全体の33.3%に相当します。

2. 物に係るコスト

26年度末に存在する有形固定資産についての減価償却費、委託料や消耗品費等の物件費、維持補修費などの「物に係るコスト」は、1,486億6千3百万円で、行政コスト全体の27.3%に相当します。

3. 移転支出的なコスト

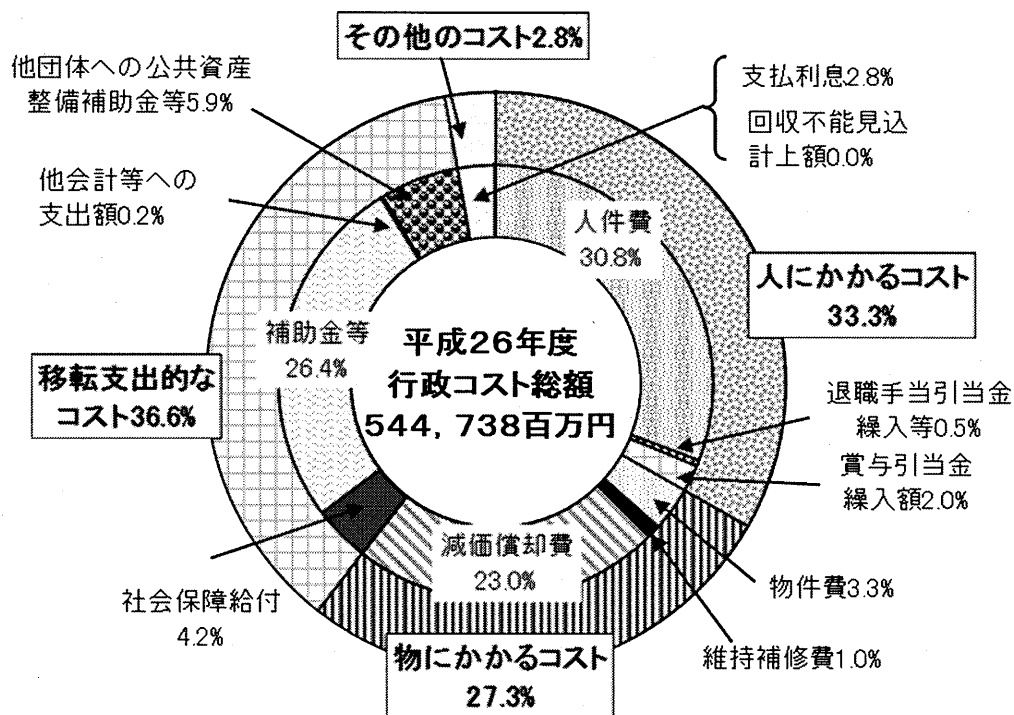
市町や各種団体等に対する補助金や負担金などの補助費等、生活保護費や児童手当などの扶助費及び国や市町などが行う公共施設の新設や改良などの投資的経費についての補助金や負担金である普通建設事業費（他団体への補助金等）などの「移転支出的なコスト」は、1,996億1千1百万円で、行政コスト全体の36.6%に相当します。

4. その他のコスト

地方債や一時借入金の利息などの公債費（利子分）などの「その他のコスト」は、153億3千2百万円で、行政コスト全体の2.8%に相当します。

行政サービスを受けるために受益者が直接負担する「使用料・手数料」は、93億1千9百万円、建設事業に係る分担金・負担金などといった「分担金・負担金・寄付金」が39億3千2百万円となっています。

◎平成26年度行政コスト計算書



○ 行政コストを教育、福祉、環境衛生、産業振興といった行政目的別に区分すると、

教育が1,501億1千6百万円で全体の27.6%を占めます。その大半は教員における人件費や退職給与引当金繰入といった「人に係るコスト」1,168億万円で教育費全体の77.8%となっています。

次に福祉が1,007億9千4百万円で全体の18.5%であり、市町等に対する後期高齢者医療費負担金や介護給付費負担金といった補助費等782億3千3百万円や生活保護費や児童扶養手当などの社会保障給付（扶助費）125億8千5百万円が全体の90.1%を占めています。

産業振興は862億8千7百万円で全体の15.8%であり、その中では「物に係るコスト」に区分される減価償却費が430億9千2百万円で産業振興全体の49.9%を占めています。

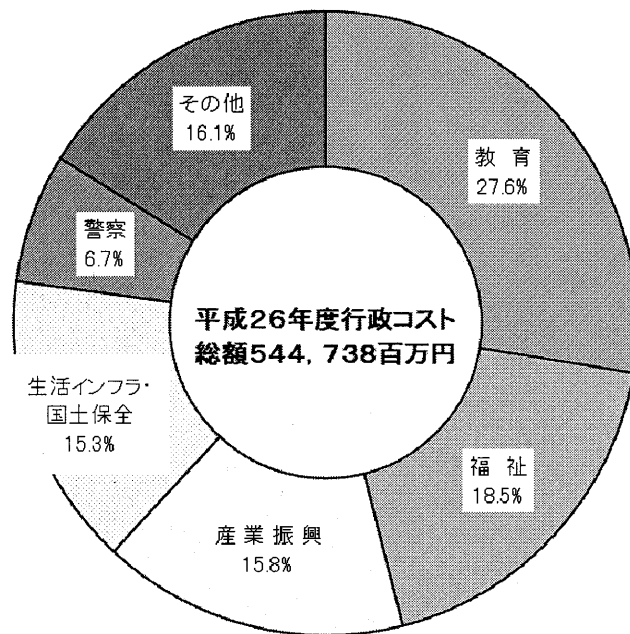
生活インフラ・国土保全は831億7千4百万円で全体の15.3%であり、その中では「物に係るコスト」に区分される減価償却費662億8千2百万円で生活インフラ・国土保全全体の79.7%を占めています。

以下、警 察	364億2千3百万円 (6.7%)	
総 務	283億7千5百万円 (5.2%)	
環境衛生	252億4千3百万円 (4.6%)	などの順になっています。

行政目的別行政コスト割合

(単位:百万円、%)

	平成26年度	構成割合	平成25年度	構成割合	増減額	増減率
教 育	150,116	27.6	152,794	28.2	△ 2,678	△ 1.8
福 祉	100,794	18.5	96,852	17.8	3,942	4.1
産 業 振 興	86,287	15.8	84,105	15.5	2,182	2.6
生活インフラ・ 国土保全	83,174	15.3	82,757	15.2	417	0.5
警 察	36,423	6.7	37,921	7.0	△ 1,498	△ 4.0
そ の 他	87,944	16.1	88,279	16.3	△ 335	△ 0.4
合 計	544,738	100.0	542,708	100.0	2,030	0.4



〔参考〕県民一人当たりの行政コスト

(単位:円)

	平成26年度	平成25年度	増減額	増減率
人に係るコスト	128,175	130,020	△ 1,845	△ 1.4
物に係るコスト	105,200	103,878	1,322	1.3
移転支的的なコスト	141,252	134,681	6,571	4.9
その他のコスト	10,849	12,394	△ 1,545	△ 12.5
合 計	385,476	380,973	4,503	1.2

※人口は、各年1月1日現在の住民基本台帳人口を用いた。

①対象会計範囲	普通会計（一般会計＋長崎魚市場特別会計、港湾施設整備特別会計及び流域下水道特別会計の3特別会計以外の特別会計で企業会計は除く）
②作成基準日	平成27年3月31日
③基礎数値	昭和44年度から平成26年度までの決算統計（地方財政状況調査）データを用いて作成。 発生主義の観点から、減価償却費、不納欠損額、退職給与引当金繰入等といった現金支出を伴わないものもコストとして加えている。
④行政コストの区分	総務省から示された統一基準に従い、行政コストを次の区分に分類するとともに、教育、福祉といった行政目的別にも区分している。 ○人に係るコスト ⇒ 人件費、退職給与引当金繰入等、賞与引当繰入等 ○物に係るコスト ⇒ 物件費、維持補修費、減価償却費 ○移転支的コスト ⇒ 扶助費、補助費等、繰出金、普通建設事業費（他団体への補助金等） ○その他のコスト ⇒ 公債費（利子分のみ）、不納欠損額等

行政コスト計算書

〔 自 平成26年4月 1 日
至 平成27年3月31日 〕

【経常行政コスト】

(単位：千円)

	総額	(構成比率)	生活インフラ・国土保全	教育	福祉	環境衛生	産業振興	警察	総務	議会	支払利息	回収不能見込計上額	その他
1	167,734,452	30.8%	5,235,651	108,160,950	3,420,314	3,645,233	11,142,623	27,112,079	8,121,318	896,284			
	2,508,463	0.5%	78,299	1,617,543	51,151	54,514	166,638	405,460	121,454	13,404			
(3)賞与引当金繰入額	10,888,732	2.0%	339,880	7,021,429	222,035	236,636	723,340	1,760,021	527,207	58,184			
小計	181,131,647	33.3%	5,653,830	116,799,922	3,693,500	3,936,383	12,032,601	29,277,560	8,769,979	967,872			0
2	18,006,936	3.3%	746,461	3,553,322	864,639	1,527,494	4,197,187	3,821,269	3,149,450	147,114			0
(2)維持補修費	5,494,054	1.0%	4,158,267	210,200	4,301	18,955	262,164	353,768	482,807	3,592			
(3)減価償却費	125,162,353	23.0%	66,281,827	7,403,659	593,286	618,015	43,091,601	2,776,318	4,397,647	0			
小計	148,663,343	27.3%	71,186,555	11,167,181	1,462,226	2,164,464	47,550,952	6,951,355	8,029,904	150,706	0		0
(1)社会保険給付	23,086,593	4.2%		447,599	12,585,215	10,052,163	1,616						
(2)補助金等	143,595,551	26.4%	522,625	20,156,379	76,232,956	7,407,408	11,750,957	194,359	7,454,868	137,989			17,738,010
(3)他会計等への支出額	936,251	0.2%	884,580	0	0	0	51,671	0	0	0			
(4)他団体への 公共資産整備補助金等	31,992,629	5.9%	4,926,085	1,545,308	4,820,002	1,682,194	14,898,829	0	4,120,211	0			0
小計	199,611,024	36.6%	6,333,290	22,149,286	95,638,173	19,141,765	26,703,073	194,359	11,575,079	137,989			17,738,010
(1)支払利息	15,071,265	2.8%									15,071,265		
(2)回収不能見込計上額	260,230	0.0%									260,230		
(3)その他行政コスト	0	0.0%											
小計	15,331,495	2.8%	0	0	0	0	0	0	0	0	15,071,265	260,230	0
経常行政コスト a	544,737,509		83,173,675	150,116,399	100,793,899	25,242,612	86,286,626	36,423,274	28,374,962	1,256,567	15,071,265	260,230	17,738,010
(構成比率)			15.3%	27.6%	18.5%	4.6%	15.8%	6.7%	5.2%	0.2%	2.8%	0.0%	3.3%

【経常収益】

	1 使用料・手数料	b	2 分担金・負担金・寄附金	c	経常収益合計	d	一般財源振替額
	9,319,363		3,932,326		13,251,689		4,079,379
		1,311,870	1,221,231	90,143	2,533,101	0	2,047,961
				1,220,173	562,053	0	6,127,340
d/a	2.4%	3.0%	0.8%	0.6%	1.2%	0.0%	0.0%
(差引)純経常行政コスト a-d	531,485,820		80,640,574	100,231,846	24,945,708	85,312,543	1,256,567
			148,896,216	100,231,846	24,945,708	34,965,348	15,071,265
			148,896,216	100,231,846	24,945,708	34,965,348	17,738,010
			148,896,216	100,231,846	24,945,708	34,965,348	△ 6,127,340

平成26年度長崎県の純資産変動計算書

純資産変動計算書は、一会計期間においてバランスシートの純資産の部に計上されている各項目がどのように変動したかを表す財務書類です。

行政コスト計算書の経常収益から経常行政コストを差し引いた純経常行政コストが、△5,314億8千6百万円、災害復旧事業費等の臨時損益に係るものが、△57億3千3百万円となる一方、地方税1,183億1千万円や地方交付税2,222億9千6百万円、補助金等1,130億6百万円の収入などにより、期末純資産残高は、2兆3,946億9千4百万円となっています。

(単位:百万円、%)

区 分	平成26年度	平成25年度	増 減	増減率
期首純資産残高	2,437,052	2,466,278	△ 29,226	△ 1.2
純経常行政コスト	△ 531,486	△ 530,003	△ 1,483	△ 0.3
一般財源	381,140	379,047	2,093	0.6
地方税	118,310	111,490	6,820	6.1
地方交付税	222,296	218,404	3,892	1.8
その他	40,534	49,153	△ 8,619	△ 17.5
補助金等収入	113,006	128,163	△ 15,157	△ 11.8
臨時損益	△ 5,732	△ 6,610	878	13.3
資産評価替	714	177	537	303.5
期末純資産残高	2,394,694	2,437,052	△ 42,358	△ 1.7

純資産変動計算書

〔 自 平成26年4月 1日
至 平成27年3月31日 〕

(単位:千円)

	純資産合計	公共資産等整備 国県補助金等	公共資産等整備 一般財源等	その他 一般財源等	資産評価差額
期首純資産残高	2,437,052,322	1,324,676,494	1,692,196,952	△ 581,438,189	1,617,065
純経常行政コスト	△ 531,485,820			△ 531,485,820	
一般財源					
地方税	118,309,567			118,309,567	
地方交付税	222,296,055			222,296,055	
その他行政コスト充当財源	40,534,627			40,534,627	
補助金等受入	113,005,772	41,973,105		71,032,667	
臨時損益					
災害復旧事業費	△ 1,380,058			△ 1,380,058	
国営土地改良負担計上額等	△ 1,199,507			△ 1,199,507	
損失補償等引当金繰入等	△ 3,153,007			△ 3,153,007	
科目振替					
公共資産整備への財源投入			14,083,947	△ 14,083,947	
公共資産処分による財源増					
貸付金・出資金等への財源投入			33,714,559	△ 33,714,559	
貸付金・出資金等の回収等による財源増		△ 3,782,996	△ 58,551,541	62,334,537	
減価償却による財源増		△ 46,857,847	△ 78,304,506	125,162,353	
地方債償還に伴う財源振替			158,751,254	△ 158,751,254	
資産評価替えによる変動額	714,333				714,333
無償受贈資産受入					
その他					
期末純資産残高	2,394,694,284	1,316,008,756	1,761,890,665	△ 685,536,535	2,331,398

平成26年度長崎県の資金収支計算書

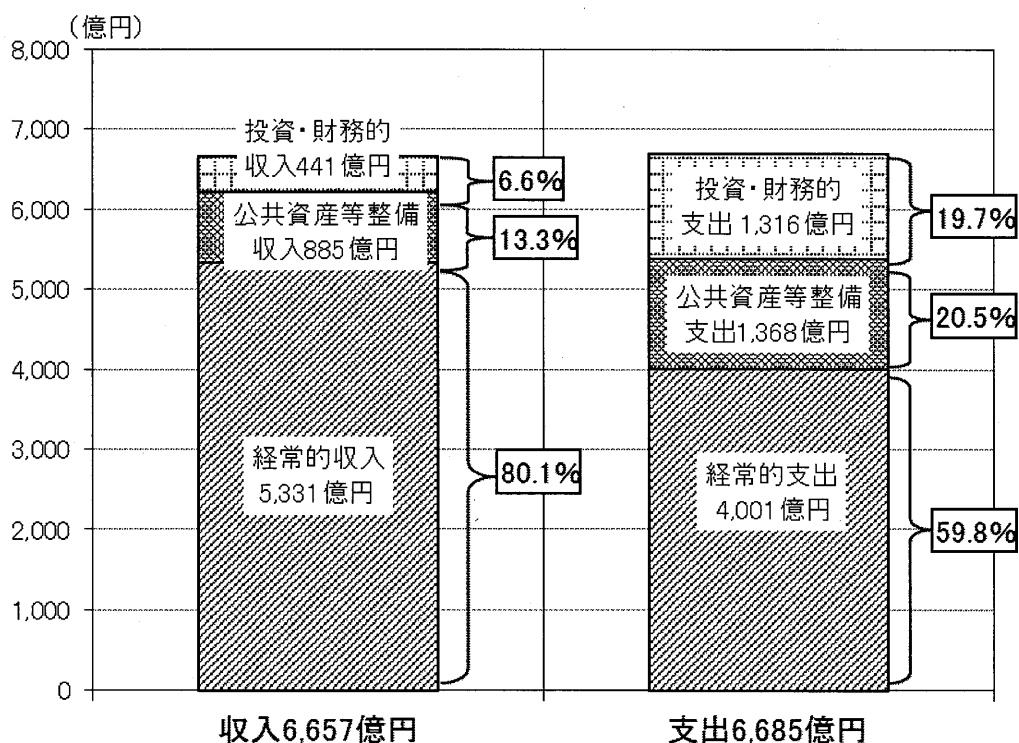
資金収支計算書は、一会計期間における、地方公共団体の行政活動に伴う現金などの資金の流れを表示した財務書類で、性質の異なる三つの活動（「経常的収支の部」「公共資産等整備収支の部」「投資・財務的収支の部」）に区分して、それぞれの部における支出とその財源としての収入という対応関係で計上されます。

収支区分でみると、「経常的収支の部」では収入が支出を上回っていますが、「公共資産等整備収支の部」及び「投資・財務的収支の部」において支出が収入を上回っているため、当期収支は27億8千4百万円の赤字となっています。

(単位：百万円)

区 分	平成26年度					平成25年度					収支増減
	収入 a		支出 b		収支 a - b	収入 a'		支出 b'		収支 a' - b'	
経常的収支	533,067	80.1	400,064	59.8	133,003	542,423	79.3	386,285	56.4	156,138	△ 23,135
公共資産等整備収支	88,499	13.3	136,807	20.5	△ 48,308	87,638	12.8	145,376	21.2	△ 57,738	9,430
投資・財務的収支	44,162	6.6	131,641	19.7	△ 87,479	54,119	7.9	152,966	22.3	△ 98,847	11,368
当期収支	665,728	100.0	668,512	100.0	△ 2,784	684,180	100.0	684,627	100.0	△ 447	△ 2,337
期首資金残高					24,229					24,676	△ 447
期末資金残高					21,445					24,229	△ 2,784

<平成26年度>



〔経常的収支の部〕

経常的収入は、地方税や地方交付税などからなっており、合計で5,330億6千7百万円となっています。

また、経常的支出は、人件費や補助金などからなっており、合計で4,000億6千4百万円となっています。

その結果、経常的収支は1,330億3百万円の黒字となっています。

〔公共資産整備収支の部〕

公共資産整備収入は、国からの補助金等や地方債などからなっており、合計で884億9千9百万円となっています。

また、公共資産整備支出は、道路や河川といった公共資産の整備支出や公共資産整備に対する市町等への補助金等支出からなっており、合計で1,368億7百万円となっています。

その結果、公共資産整備収支は、483億8百万円の収支不足が生じています。

〔投資・財務的収支の部〕

投資・財務的収入は、貸付金の回収額や国からの補助金などからなっており、合計で441億6千2百万円となっています。

また、投資・財務的支出は、地方債償還額や貸付金などからなっており、合計で、1,316億4千1百万円となっています。

その結果、投資・財務的収支は、874億7千9百万円の不足となっています。

資金収支計算書

〔自 平成26年4月 1日〕
〔至 平成27年3月31日〕

(単位:千円)

1 経常的収支の部	
人件費	192,508,034
物件費	18,006,936
社会保障給付	23,086,593
補助金等	143,595,551
支払利息	15,071,265
他会計等への事務費等充当財源繰出支出	921,365
その他支出	6,874,112
支出合計	400,063,856
地方税	118,455,494
地方交付税	222,296,055
国県補助金等	64,655,091
使用料・手数料	5,804,224
分担金・負担金・寄附金	2,051,300
諸収入	6,355,683
地方債発行額	57,389,700
基金取崩額	28,172,181
その他収入	27,887,099
収入合計	533,066,827
経常的収支額	133,002,971

2 公共資産整備収支の部	
公共資産整備支出	104,246,952
公共資産整備補助金等支出	32,555,397
他会計等への建設費充当財源繰出支出	4,968
支出合計	136,807,317
国県補助金等	44,567,685
地方債発行額	35,862,200
基金取崩額	3,485,244
その他収入	4,583,921
収入合計	88,499,050
公共資産整備収支額	△ 48,308,267

3 投資・財務的収支の部	
投資及び出資金	29,077
貸付金	30,682,884
基金積立額	6,215,594
定額運用基金への繰出支出	0
他会計等への公債費充当財源繰出支出	579,918
地方債償還額	94,133,487
長期未払金支払支出	0
支出合計	131,640,960
国県補助金等	3,782,996
貸付金回収額	33,157,397
基金取崩額	33,082
地方債発行額	0
公共資産等売却収入	2,430,686
その他収入	4,758,281
収入合計	44,162,442
投資・財務的収支額	△ 87,478,518

翌年度繰上充用金増減額	0
当年度歳計現金増減額	△ 2,783,814
期首歳計現金残高	24,229,117
期末歳計現金残高	21,445,303

※1 一時借入金に関する情報

- ① 資金収支計算書には一時借入金の増減は含まれていません。
- ② 平成26年度における一時借入金の借入限度額は120,000,000千円です。
- ③ 支払利息のうち、一時借入金利子は19千円です。

※2 基礎的財政収支(プライマリーバランス)に関する情報

収入総額	689,957,436
繰越金	△ 24,229,117
地方債発行額	△ 93,251,900
財政調整基金等取崩額	△ 1,793,000
支出総額	△ 668,512,133
地方債償還額	109,204,733
財政調整基金等積立額	310,242
基礎的財政収支	<u>11,686,261</u>

平成26年度長崎県全体に出資法人を加えた連結財務諸表

長崎県では平成11年度より普通会計のバランスシートの作成を行ってきましたが、県では普通会計で行っている事業の他にも交通事業など、県民生活に密着した事業を行っています。

こうした事業については、普通会計の会計制度とは異なる制度により経理しそれぞれ別々に決算を行っていますが、いずれも県が行っている事業であることに変わりはないことから、県が行っているすべての活動について総合的に財政状況を把握するための参考として作成しています。

また、いわゆる三公社（道路公社、土地開発公社、住宅供給公社）や長崎県公立大学法人、一部事務組合、そして本県と連携協力して行政サービスを実施している団体（県の出資比率25%以上の出資法人）について、県の全会計に加え、これらを連結対象に含めたバランスシートを作成しています。

〔作成方法〕

地方公営企業法の適用される会計（交通事業、港湾整備事業）については、既存のバランスシート等を活用し、非適用の会計については、普通会計の作成方法に準じて作成しました。

さらに、三公社などの出資法人等については、それぞれの団体の会計基準に基づいて作成されている財務書類を用いて作成しました。

また、連結において純計を算出するために、会計間の債権・債務及び投資・資本を相殺や、普通会計における出納整理期間（平成27年4月1日から5月31日まで）の普通会計と各会計との間における現金の受払いについては、年度末に現金等の受払いが終了したものとして調整しています。

※各会計（法人）の単純な合計及び調整後を参考として示しています。

※県のすべての会計＝普通会計＋公営企業会計

（公営企業会計：長崎魚市場特別会計、港湾施設整備特別会計、流域下水道特別会計、
港湾整備事業会計、交通事業会計）

※出資法人：県が25%以上出資している法人（三公社、長崎県公立大学法人を除く）

（公財）ながさき地域政策研究所、（株）長崎空港ビルディング、（株）長崎国際空港貨物ターミナル、（公財）長崎県国際交流協会、（公財）長崎ミュージアム振興財団、（公財）県民ボランティア振興財団、（公財）長崎県食鳥肉衛生協会、（一財）長崎県浄化槽協会、（公財）長崎県すこやか長寿財団、（社福）長崎県障害者福祉事業団、（公財）長崎県産業振興財団、（公財）長崎県産炭地域振興財団、（株）長崎県漁業公社、（公財）五島栽培漁業振興公社、（公財）有明海水産振興基金、（公財）壱岐栽培漁業振興公社、（公財）西彼地区栽培漁業推進基金、（公財）橘湾栽培漁業推進基金、（公財）対馬栽培漁業振興公社、（公財）伊万里湾栽培漁業推進基金、（公財）長崎県農林水産業担い手推進基金、（公財）長崎県農業振興公社、（公社）長崎県園芸振興基金協会、（公財）諫早湾地域振興基金、（公社）長崎県林業公社、（公財）長崎県建設技術研究センター、（公財）長崎県育英会、（公財）長崎県暴力追放運動推進センター、（株）長崎県営バス観光、（株）長崎県営バス

（30団体）

平成26年度長崎県全体のバランスシート及び出資法人等を加えた連結バランスシート

(単位：百万円、%)

区 分	普通会計	県全体	B/A	連 結	C/A	
	A	B		C		
資 産	公 共 資 産	3,591,195	3,641,551	101.4	3,781,875	105.3
	投 資 等	187,805	187,118	99.6	220,069	117.2
	流 動 資 産	40,852	52,626	128.8	84,246	206.2
	繰 延 勘 定	—	—	—	—	—
	資 産 計	3,819,852	3,881,295	101.6	4,086,190	107.0
負 債	固 定 負 債	1,300,627	1,317,518	101.3	1,395,605	107.3
	流 動 負 債	124,531	127,978	102.8	143,017	114.8
	負 債 計	1,425,158	1,445,496	101.4	1,538,622	108.0
純 資 産 計	2,394,694	2,435,799	101.7	2,547,568	106.4	
負債・純資産計	3,819,852	3,881,295	101.6	4,086,190	107.0	
純 資 産 比 率	62.7	62.8	—	62.3	—	

※県全体及び連結は調整後の額

平成26年度長崎県全体の行政コスト計算書及び出資法人を加えた連結行政コスト計算書

(性質別)

(単位：百万円、%)

区 分	普通会計a	県全体b	b/a	連結c	c/a
人に係るコスト	181,132	183,602	101.4	203,277	112.2
物に係るコスト	148,663	152,540	102.6	168,810	113.6
移転支出的なコスト	199,611	199,856	100.1	201,159	100.8
その他のコスト	15,332	27,201	177.4	34,037	222.0
経常行政コスト (A)	544,738	563,199	103.4	607,283	111.5
経常収益 (B)	13,252	20,490	154.6	63,423	478.6
純経常行政コスト (A-B)	531,486	542,709	102.1	543,860	102.3

※県全体及び連結は調整後の額

(目的別)

(単位：百万円、%)

	普通会計a	県全体b	b/a	連結c	c/a
生活インフラ ・国土保全	83,174	89,539	107.7	93,553	112.5
教育	150,116	150,116	100.0	153,537	102.3
福祉	100,794	100,794	100.0	101,636	100.8
環境衛生	25,243	25,243	100.0	48,721	193.0
産業振興	86,287	86,512	100.3	88,840	103.0
警察	36,423	36,423	100.0	36,454	100.1
総務	28,375	28,375	100.0	31,510	111.0
議会	1,257	1,257	100.0	1,257	100.0
その他	33,069	44,940	135.9	51,775	156.6
経常行政コスト	544,738	563,199	103.4	607,283	111.5

※県全体及び連結は調整後の額

平成26年度長崎県全体の純資産変動計算書及び出資法人を加えた連結純資産変動計算書

(単位：百万円、%)

	普通会計a	県全体b	b/a	連結c	c/a
期首純資産残高	2,437,052	2,489,285	102.1	2,603,688	106.8
純経常行政コスト	△ 531,486	△ 542,709	102.1	△ 543,861	102.3
一般財源等 ※国庫補助金を含む	494,146	494,247	100.0	482,099	97.6
臨時損益等	△ 5,018	△ 5,025	100.1	12,547	-250
期末純資産残高	2,394,694	2,435,798	101.7	2,554,473	106.7

※県全体及び連結は調整後の額

平成26年度長崎県全体の資金収支計算書及び出資法人を加えた連結資金収支計算書

(単位：百万円、%)

	普通会計a	県全体b	b/a	連結c	c/a
経常的収支	133,003	134,185	100.9	139,177	104.6
公共資産整備収支	△ 48,308	△ 46,993	97.3	△ 47,351	98
投資・財務的収支	△ 87,479	△ 90,100	103.0	△ 87,420	99.9
当期収支	△ 2,784	△ 2,908	104.5	4,406	258.3
期首資金残高	24,229	26,247	108.3	43,326	178.8
期末資金残高	21,445	23,339	108.8	47,732	222.6

※県全体及び連結は調整後の額

※普通会計の資金収支計算書は、歳計現金の動きを示していますが、連結資金収支計算書では、歳計現金に財政調整基金等を加えたもの（バランスシートの「現金預金」）に修正しています。

平成26年度長崎県全体のバランスシート及び出資法人等を加えたバランスシート(平成27年3月31日)

(単位:千円)

	普通会計 バランスシート A	公営事業会計 B					(単純合計) A+B	長崎県全体の バランスシート
		特別会計			企業会計			
		長崎魚市場	港湾施設 整備	流域下水道	港湾整備 事業	交通事業		
[資産の部]								
1. 公共資産								
(1) 有形固定資産								
①生活インフラ・国土保全	2,524,929,710		41,968,013	5,136,414	283,873	7,784,298	2,580,102,308	2,575,222,713
②教育	242,298,901						242,298,901	242,298,901
③福祉	7,217,519						7,217,519	7,217,519
④環境衛生	7,425,422						7,425,422	7,425,422
⑤産業振興	722,810,378	11,356					722,821,734	722,821,734
⑥警察	22,549,782						22,549,782	22,549,782
⑦総務	62,384,912						62,384,912	62,384,912
⑧その他								
有形固定資産計	3,589,616,624	11,356	41,968,013	5,136,414	283,873	7,784,298	3,644,800,578	3,639,920,983
(2) 無形固定資産					582	17,917	18,499	18,499
(3) 売却可能資産	1,578,254					32,859	1,611,113	1,611,113
公共資産合計	3,591,194,878	11,356	41,968,013	5,136,414	284,455	7,835,074	3,646,430,190	3,641,550,595
2. 投資等								
(1) 投資及び出資金	47,671,840		10,000			150,200	47,832,040	47,549,150
(2) 貸付金	45,660,448						45,660,448	44,467,648
(3) 基金等	91,308,878						91,308,878	91,308,878
(4) 長期延滞債権	3,288,521	169	6,745			66,817	3,362,252	3,362,252
(5) その他					599,930	22,158	622,088	622,088
(6) 回収不能見込額	△ 124,793					△ 66,817	△ 191,610	△ 191,610
投資等合計	187,804,894	169	16,745		599,930	172,358	188,594,096	187,118,406
3. 流動資産								
(1) 資金	39,911,286	5	51,770	296,537	1,076,813	470,730	41,807,141	41,804,862
(2) 未収金	944,266				15,325	475,785	1,435,376	1,435,376
(3) 販売用不動産			3,784,794		5,480,019		9,264,813	9,264,813
(4) その他					54,100	70,071	124,171	124,171
(5) 回収不能見込額	△ 2,856				△ 61	△ 599	△ 3,516	△ 3,516
流動資産合計	40,852,696	5	3,836,564	296,537	6,626,196	1,015,987	52,627,985	52,625,706
4. 繰延勘定								
資産合計	3,819,852,468	11,530	45,821,322	5,432,951	7,510,581	9,023,419	3,887,652,271	3,881,294,707
[負債の部]								
1. 固定負債								
(1) 地方公共団体地方債	1,131,399,983	777	12,152,319	1,658,787		1,276,057	1,146,487,923	1,146,487,923
(2) 関係団体(長期借入金等)								
(3) 長期未払金	729,388						729,388	729,388
(4) 引当金	168,498,043					1,734,651	170,232,694	170,232,694
うち退職手当等引当金	165,345,036					1,676,478	167,021,514	167,021,514
うちその他の引当金	3,153,007					58,173	3,211,180	3,211,180
(5) その他					54,449	1,188,487	1,242,936	68,336
うち他会計借入金						1,174,600	1,174,600	
固定負債合計	1,300,627,414	777	12,152,319	1,658,787	54,449	4,199,195	1,318,692,941	1,317,518,341
2. 流動負債								
(1) 翌年度償還予定額	96,950,578	765	1,869,484	104,277		456,485	99,381,589	99,381,589
(2) 短期借入金(翌年度繰上充用金を含む)								
(3) 未払金	470,119				2,772	651,302	1,124,193	1,124,164
(4) 翌年度支払予定退職手当	16,221,342					67,217	16,288,559	16,288,559
(5) 賞与引当金	10,888,731				3,296	155,348	11,047,375	11,047,375
(6) その他					60	154,329	154,389	154,389
うち他会計借入金翌年度償還予定額						18,200	18,200	
流動負債合計	124,530,770	765	1,869,484	104,277	6,128	1,484,681	127,996,105	127,977,876
負債合計	1,425,158,184	1,542	14,021,803	1,763,064	60,577	5,683,876	1,446,689,046	1,445,496,217
[純資産の部]								
純資産合計	2,394,694,284	9,988	31,799,519	3,669,887	7,450,004	3,339,543	2,440,963,225	2,435,798,490
負債及び純資産合計	3,819,852,468	11,530	45,821,322	5,432,951	7,510,581	9,023,419	3,887,652,271	3,881,294,707

平成26年度長崎県全体のバランスシート及び出資法人等を加えたバランスシート(平成27年3月31日)

(単位:千円)

	出資法人等 C							(単純合計) A+B+C	出資法人等を 加えた連結 バランスシート
	有明海 自動車 航送船組合	長崎県 病院企業団	長崎県公立 大学法人	土地開発 公社	道路公社	住宅供給 公社	その他 出資団体		
[資産の部]									
1. 公共資産									
(1) 有形固定資産									
①生活インフラ・国土保全					25,938,070	5,182,588	518,923	2,611,741,889	2,606,862,294
②教育			13,874,945				451	256,174,297	256,174,297
③福祉				2,767			877,899	8,098,185	8,098,185
④環境衛生		37,394,022					83,113	44,902,557	44,893,906
⑤産業振興				3,757,265		1,621,973	46,160,065	774,361,037	774,361,037
⑥警察								22,549,782	22,549,782
⑦総務							247,420	62,632,332	62,632,332
⑧その他	1,268,174			68,810			3,076,189	4,413,173	4,413,173
有形固定資産計	1,268,174	37,394,022	13,874,945	3,828,842	25,938,070	6,804,561	50,964,060	3,784,873,252	3,779,985,006
(2) 無形固定資産	1,303	90,475	34,423	1,455	210	9,952	16,430	172,747	172,747
(3) 売却可能資産				6,592		90,722		1,708,427	1,717,078
公共資産合計	1,269,477	37,484,497	13,909,368	3,836,889	25,938,280	6,905,235	50,980,490	3,786,754,426	3,781,874,831
2. 投資等									
(1) 投資及び出資金	15,000	4,725,060				132,343	1,026,486	53,730,929	43,332,191
(2) 貸付金		207,892					157,407	46,025,747	40,365,256
(3) 基金等		12,400				784,047	39,471,576	131,576,901	131,190,112
(4) 長期延滞債権		85,668					120,247	3,568,167	3,568,167
(5) その他	201,760	815,529	3,977	750,776		45,981	766,069	3,206,180	2,013,267
(6) 回収不能見込額						△ 80,277	△ 128,634	△ 400,521	△ 400,521
投資等合計	216,760	5,846,549	3,977	750,776		882,094	41,413,151	237,707,403	220,068,472
3. 流動資産									
(1) 資金	414,178	14,505,020	931,786	1,260,016	679,053	1,389,813	5,213,189	66,200,196	66,197,917
(2) 未収金	5,519	3,267,856	6,943	61,574	218,537	39,742	1,043,956	6,079,503	5,901,595
(3) 販売用不動産				924,750		862,585		11,052,148	11,052,148
(4) その他	579	286,861	5,373	69	95	39,785	680,862	1,137,795	1,137,795
(5) 回収不能見込額			△ 125			△ 6,168	△ 33,392	△ 43,201	△ 43,201
流動資産合計	420,275	18,059,737	943,977	2,246,409	897,685	2,325,757	6,904,615	84,426,440	84,246,253
4. 繰延勘定									
資産合計	1,906,512	61,390,783	14,857,322	6,834,074	26,835,965	10,113,086	99,298,256	4,108,888,269	4,086,189,556
[負債の部]									
1. 固定負債									
(1) 地方公共団体地方債		17,226,168					160,000	1,163,874,091	1,164,034,091
(2) 関係団体(長期借入金等)				2,659,530	2,647,537	2,947,795	42,417,441	50,672,303	46,335,826
(3) 長期未払金							19,670	749,058	760,895
(4) 引当金	155,619	4,541,405		72,656	2,109,506	795,418	1,132,954	179,040,252	179,040,252
うち 退職手当等引当金	145,119	4,541,405		72,656	55,488	27,907	1,131,904	172,995,993	172,995,993
うち その他の引当金	10,500				2,054,018	767,511	1,050	6,044,259	6,044,259
(5) その他	122,728	330,015	3,393,889	77,021		2,564,986	268,818	8,000,393	5,433,532
うち 他会計借入金	122,728	296,765						1,594,093	419,493
固定負債合計	278,347	22,097,588	3,393,889	2,809,207	4,757,043	6,308,199	43,998,883	1,402,336,097	1,395,604,596
2. 流動負債									
(1) 翌年度償還予定額					1,437,269	313,234	628,833	101,760,925	101,824,314
(2) 短期借入金(翌年度繰上充用金を含む)							146,682	146,682	146,682
(3) 未払金	35,947	2,867,543	371,111	39,788	648,443	155,982	644,321	5,887,328	5,722,441
(4) 翌年度支払予定退職手当			42,803					16,331,362	16,331,362
(5) 賞与引当金	6,390	611,784		4,916		8,009	153,224	11,831,698	11,831,698
(6) その他	805,998	13,044,908	86,992	4,965	5,628	34,062	1,019,441	15,156,383	7,178,883
うち他会計借入金翌年度償還予定額								18,200	
流動負債合計	848,335	16,524,235	500,906	49,669	2,091,340	511,287	2,592,501	151,114,378	143,017,180
負債合計	1,126,682	38,621,823	3,894,795	2,858,876	6,848,383	6,819,486	46,591,384	1,553,450,475	1,538,621,776
[純資産の部]									
純資産合計	779,830	22,768,960	10,962,527	3,975,198	19,987,582	3,293,600	52,706,872	2,555,437,794	2,547,567,780
負債及び純資産合計	1,906,512	61,390,783	14,857,322	6,834,074	26,835,965	10,113,086	99,298,256	4,108,888,269	4,086,189,556

平成26年度長崎県全体の行政コスト計算書及び出資法人等を加えた行政コスト計算書

〔性質別〕

(単位：千円)

	公営事業会計 B						(単純合計) A + B	長崎県全体の行政コスト計算書
	普通会計 A	特別会計			企業会計			
		長崎魚市場	港湾施設整備	流域下水道	港湾整備事業	交通事業		
経常行政コスト								
人件費	167,734,452			11,857	46,356	2,626,601	170,419,266	
退職手当等引当金繰入等	2,508,463					△ 235,595	2,272,868	
賞与引当金繰入額	10,888,732					20,787	10,909,519	
物件費	18,006,936	184,058	230,467	333,237	103,707	2,567,671	21,426,076	
維持補修費	5,494,054	12,846	15,787	33,681	27	20,183	5,576,578	
減価償却費	125,162,353	2,075			3,172	429,136	125,596,736	
社会保障給付	23,086,593				180	27,305	23,114,078	
補助金等	143,595,551	26,618					143,622,169	
他会計等への支出額	936,251						936,251	
他団体への公共資産整備補助金等	31,992,629		423,114	67,515			32,483,258	
支払利息	15,071,265	32	203,438	38,189		6,609	15,319,533	
回収不能見込計上額	260,230						260,230	
その他行政コスト					11,551,521	70,272	11,621,793	
経常行政コスト合計	544,737,509	225,629	872,806	484,479	11,704,963	5,532,969	563,558,355	
経常収益								
使用料・手数料	9,319,363						9,319,363	
分担金・負担金・寄附金	3,932,326			4,805			3,937,131	
保険料								
事業収益		172,627	948,044		237,521	4,404,271	5,762,463	
その他特定行政サービス収入			122,257	406,150	117,884	320,605	966,896	
他会計補助金等		51,671	424,155	90,006		300,071	865,903	
経常収益合計	13,251,689	224,298	1,494,456	500,961	355,405	5,024,947	20,851,756	
(差引) 純経常行政コスト	531,485,820	1,331	△ 621,650	△ 16,482	11,349,558	508,022	542,706,599	

〔目的別〕

	公営事業会計 B						(単純合計) A + B	長崎県全体の行政コスト計算書
	普通会計 A	特別会計			企業会計			
		長崎魚市場	港湾施設整備	流域下水道	港湾整備事業	交通事業		
経常行政コスト								
生活インフラ・国土保全	83,173,675		669,368	446,290	153,442	5,456,088	89,898,863	
教育	150,116,389						150,116,389	
福祉	100,793,899						100,793,899	
環境衛生	25,242,612						25,242,612	
産業振興	86,286,626	225,597					86,512,223	
警察	36,423,274						36,423,274	
総務	28,374,962						28,374,962	
議会	1,256,567						1,256,567	
支払利息	15,071,265	32	203,438	38,189		6,609	15,319,533	
回収不能見込計上額	260,230						260,230	
その他	17,738,010				11,551,521	70,272	29,359,803	
経常行政コスト合計	544,737,509	225,629	872,806	484,479	11,704,963	5,532,969	563,558,355	
経常収益								
使用料・手数料	9,319,363						9,319,363	
分担金・負担金・寄附金	3,932,326			4,805			3,937,131	
保険料								
事業収益		172,627	948,044		237,521	4,404,271	5,762,463	
その他特定行政サービス収入			122,257	406,150	117,884	320,605	966,896	
他会計補助金等		51,671	424,155	90,006		300,071	865,903	
経常収益合計	13,251,689	224,298	1,494,456	500,961	355,405	5,024,947	20,851,756	
(差引) 純経常行政コスト	531,485,820	1,331	△ 621,650	△ 16,482	11,349,558	508,022	542,706,599	

平成26年度長崎県全体の行政コスト計算書及び出資法人等を加えた行政コスト計算書

〔性質別〕

(単位：千円)

	出資法人等 C							(単純合計) A+B+C	出資法人等を加えた行政コスト計算書
	有明海自動車航送船組合	長崎県病院企業団	長崎県公立大学法人	土地開発公社	道路公社	住宅供給公社	その他出資法人		
経常行政コスト									
人件費	125,284	11,624,941	1,934,713	128,989	72,314	199,537	4,277,654	188,782,698	188,782,698
退職手当等引当金繰入等	602	340,915	45,501	5,041	606	3,632	105,558	2,774,723	2,774,723
賞与引当金繰入額	6,390	711,902		4,916		7,822	79,486	11,720,035	11,720,035
物件費	257,723	8,242,417	1,253,719	19,357	379,744	332,619	1,782,805	33,694,460	32,895,164
維持補修費	21,676	161,991	120,476		694,057	792,286	157,927	7,524,991	7,524,991
減価償却費	80,664	2,024,360		6,494	89,066	78,386	514,248	128,389,954	128,389,954
社会保障給付							6,216	23,120,294	23,120,294
補助金等				1,692			1,295,104	144,918,965	144,918,965
他会計等への支出額								936,251	636,180
他団体への公共資産整備補助金等								32,483,258	32,483,258
支払利息		302,966	3,751		22,959	40,152	108,462	15,797,823	15,785,460
回収不能見込計上額		4,286					18,180	282,696	282,696
その他行政コスト	30	1,906,757	336	△ 37,125	221,171	316,134	3,967,617	17,996,713	17,968,680
経常行政コスト合計	492,368	25,320,535	3,358,496	129,364	1,479,917	1,770,568	12,313,257	608,422,860	607,283,097
経常収益									
使用料・手数料						1,566		9,320,929	9,313,870
分担金・負担金・寄附金			54,291		55,010		484,782	4,531,214	4,650,704
保険料									
事業収益	463,202	19,971,118	1,976,731	105,700	1,987,893	1,932,978	10,404,172	42,604,257	41,094,260
その他特定行政サービス収入	62,785	1,230,714	44,584	14,034	56,607	9,797	828,740	3,214,157	2,758,985
他会計補助金等		3,629,445	1,401,122				9,062	5,905,532	5,605,461
経常収益合計	525,986	24,831,277	3,476,728	119,734	2,099,510	1,944,341	11,726,756	65,576,088	63,423,279
(差引) 純経常行政コスト	△ 33,619	489,258	△ 118,232	9,630	△ 619,593	△ 173,773	586,501	542,846,772	543,859,818

〔目的別〕

	出資法人等 C							(単純合計) A+B+C	出資法人等を加えた行政コスト計算書
	有明海自動車航送船組合	長崎県病院企業団	長崎県公立大学法人	土地開発公社	道路公社	住宅供給公社	その他出資法人		
経常行政コスト									
生活インフラ・国土保全	492,338			166,489	1,235,787	1,414,282	705,000	93,912,759	93,553,316
教育			3,354,409				66,580	153,537,378	153,537,378
福祉							842,474	101,636,373	101,636,373
環境衛生		23,106,526					371,902	48,721,040	48,721,040
産業振興							3,067,188	89,579,411	88,839,487
警察							30,495	36,453,769	36,453,769
総務							3,135,359	31,510,321	31,510,321
議会								1,256,567	1,256,567
支払利息		302,966	3,751		22,959	40,152	108,462	15,797,823	15,785,460
回収不能見込計上額		4,286					18,180	282,696	282,696
その他	30	1,906,757	336	△ 37,125	221,171	316,134	3,967,617	35,734,723	35,706,690
経常行政コスト合計	492,368	25,320,535	3,358,496	129,364	1,479,917	1,770,568	12,313,257	608,422,860	607,283,097
経常収益									
使用料・手数料						1,566		9,320,929	9,313,870
分担金・負担金・寄附金			54,291		55,010		484,782	4,531,214	4,650,704
保険料									
事業収益	463,202	19,971,118	1,976,731	105,700	1,987,893	1,932,978	10,404,172	42,604,257	41,094,260
その他特定行政サービス収入	62,785	1,230,714	44,584	14,034	56,607	9,797	828,740	3,214,157	2,758,985
他会計補助金等		3,629,445	1,401,122				9,062	5,905,532	5,605,461
経常収益合計	525,986	24,831,277	3,476,728	119,734	2,099,510	1,944,341	11,726,756	65,576,088	63,423,279
(差引) 純経常行政コスト	△ 33,619	489,258	△ 118,232	9,630	△ 619,593	△ 173,773	586,501	542,846,772	543,859,818

平成26年度長崎県全体の純資産変動計算書及び出資法人等を加えた純資産変動計算書

(単位：千円)

	普通会計 A	公営事業会計 B				(単純合計) A + B	長崎県全体の 純資産変動計算書
		特別会計		公営企業			
		長崎魚市場	港湾施設 整備	流域下水道	港湾整備 事業		
期首純資産残高	2,437,052,322	11,319	30,934,811	3,643,805	18,801,579	4,640,735	2,489,284,903
純経常行政コスト	△ 531,485,820	△ 1,331	621,650	16,482	△ 11,349,558	△ 508,022	△ 542,708,849
一般財源							
地方税	118,309,567						118,309,567
地方交付税	222,296,055						222,296,055
その他行政コスト充当財源	40,534,627						40,534,627
補助金等受入	113,005,772			9,600		208,631	113,106,760
臨時損益							
災害復旧事業費	△ 1,380,058						△ 1,380,058
投資損失等							
公共資産除売却損益			△ 284,645		18,538		△ 266,107
国営土地改良負担計上額等	△ 1,199,507						△ 1,199,507
損失補償等引当金繰入等	△ 3,153,007						△ 3,153,007
特定資産評価損益							
出資の受入・新規設立							
資産評価替えによる変動額	714,333		527,703				1,242,036
無償受贈資産受入							
その他					△ 20,555	△ 1,001,801	△ 267,930
期末純資産残高	2,394,694,284	9,988	31,799,519	3,669,887	7,450,004	3,339,543	2,435,798,490

平成26年度長崎県全体の純資産変動計算書及び出資法人等を加えた純資産変動計算書

(単位：千円)

	出資法人等 C								(単純合計) A + B + C	出資法人等を加えた 純資産変動計算書
	有明海 自動車 航送船組合	長崎県病院 企業団	長崎県公立 大学法人	土地開発 公社	道路公社	住宅供給 公社	その他 出資法人			
期首純資産残高	757,779	46,012,209	11,033,040	3,984,920	19,367,989	2,999,615	51,377,469	2,630,617,592	2,603,688,059	
純経常行政コスト	33,619	△ 489,258	118,232	△ 9,630	619,593	173,773	△ 586,502	△ 542,846,773	△ 543,860,735	
一般財源										
地方税								118,309,567	118,309,567	
地方交付税								222,296,055	222,296,055	
その他行政コスト充当財源								40,534,627	40,534,627	
補助金等受入	△ 11,568	△ 14,986,490					2,850,016	101,075,962	100,958,719	
臨時損益							32,928	32,928	32,928	
災害復旧事業費							△ 332,799	△ 1,712,857	△ 1,712,857	
投資損失等										
公共資産除売却損益		△ 297,377		8			△ 10,869	△ 574,345	△ 574,345	
国営土地改良負担計上額等								△ 1,199,507	△ 1,199,507	
損失補償等引当金繰入等						55,197		△ 3,097,810	△ 3,097,810	
特定資産評価損益										
出資の受入・新規設立		2,868,045						2,868,045	2,868,045	
資産評価替えによる変動額			△ 188,745			△ 4,985	7,569	1,055,874	1,055,874	
無償受贈資産受入							1,800	1,800	1,800	
その他		△ 10,338,169		△ 100		70,000	△ 632,739	△ 11,923,364	15,172,360	
期末純資産残高	779,830	22,768,960	10,962,527	3,975,198	19,987,582	3,293,600	52,706,872	2,555,437,794	2,554,472,780	

平成26年度長崎県全体の資金収支計算書及び出資法人等を加えた資金収支計算書

(単位：千円)

	普通会計 A	公営事業会計 B					(単純合計) A + B	長崎県全体の 資金収支計算書
		特別会計			企業会計			
		長崎魚市場	港湾施設 整備	流域下水道	港湾整備 事業	交通事業		
[経常的収支の部]								
人件費	192,508,034			11,857	46,375	2,758,866	195,325,132	195,325,132
物件費	18,006,936	184,058	230,467	333,237	106,449	1,957,943	20,819,090	20,759,747
社会保障給付	23,086,593				150	27,305	23,114,048	23,114,048
補助金等	143,595,551	26,618		67,515			143,689,684	143,273,234
支払利息	15,071,265	32	203,438	38,189		6,609	15,319,533	15,319,236
他会計への事務費等充当財源繰出支出	921,365						921,365	921,365
その他支出	6,874,112	12,846	15,787	33,681	42,812	144,645	7,123,883	7,123,883
支出合計	400,063,856	223,554	449,692	484,479	195,786	4,895,368	406,312,735	405,836,645
地方税	118,455,494						118,455,494	118,455,494
地方交付税	222,296,055						222,296,055	222,296,055
国補助金等	64,655,091					207,767	64,862,858	64,746,479
使用料・手数料	5,804,224						5,804,224	5,798,584
分担金・負担金・寄附金	2,051,300			4,805			2,056,105	2,056,105
保険料								
事業収入		172,627	948,044		229,336	4,435,468	5,785,475	5,729,493
諸収入	6,355,683				117,191	320,605	6,793,479	6,793,182
地方債発行額	57,389,700						57,389,700	57,389,700
長期借入金借入額								
短期借入金増加額								
基金取崩額	28,172,181						28,172,181	28,172,181
他会計補助金等		51,294	1,041	90,006		300,071	442,412	142,341
その他収入	27,887,099		122,257	406,150	26,556		28,442,062	28,442,062
収入合計	533,066,827	223,921	1,071,342	500,961	373,083	5,263,911	540,500,045	540,021,676
経常的収支額	133,002,971	367	621,650	16,482	177,297	368,543	134,187,310	134,185,031
[公共資産整備収支の部]								
公共資産整備支出	104,246,952		757,000	19,373	319	500,466	105,524,110	105,523,246
公共資産整備補助金等支出	32,555,397						32,555,397	32,555,397
他会計への建設費充当財源繰出支出	4,968						4,968	4,968
地方独立行政法人公共資産整備支出								
一部事務組合・広域連合公共資産整備支出								
地方三公社公共資産整備支出								
第三セクター等公共資産整備支出								
支出合計	136,807,317		757,000	19,373	319	500,466	138,084,475	138,083,611
国県補助金等	44,567,685			9,600		864	44,578,149	44,577,285
地方債発行額	35,862,200		1,668,000			481,000	38,011,200	38,011,200
長期借入金借入額								
基金取崩額	3,485,244						3,485,244	3,485,244
他会計補助金等			423,114	4,968			428,082	428,082
その他収入	4,583,921			4,805		271	4,588,997	4,588,997
収入合計	88,499,050		2,091,114	19,373		482,135	91,091,672	91,090,808
公共資産整備収支額	△ 48,308,267		1,334,114		△ 319	△ 18,331	△ 46,992,803	△ 46,992,803
[投資・財務的収支の部]								
投資及び出資金	29,077					1,451	30,528	30,528
貸付金	30,682,884						30,682,884	30,682,884
基金積立額	6,215,594						6,215,594	6,215,594
定額運用基金への繰出支出								
他会計への公債費充当財源繰出支出	579,918						579,918	579,918
地方債償還額	94,133,487	754	2,033,066	101,068		442,894	96,711,269	96,711,269
長期借入金返済額						18,200	18,200	
短期借入金減少額								
収益事業純支出								
その他支出					306,405		306,405	306,405
支出合計	131,640,960	754	2,033,066	101,068	306,405	462,545	134,544,798	134,526,598
国県補助金等	3,782,996						3,782,996	3,782,996
貸付金回収額	33,157,397						33,157,397	33,139,197
基金取崩額	33,082						33,082	33,082
地方債発行額								
長期借入金借入額								
公共資産等売却収入	2,430,686		108,804		1,979		2,541,469	2,541,469
収益事業純収入								
他会計補助金等		377		38,521			38,898	38,898
その他収入	4,758,281			62,547		70,000	4,890,828	4,890,828
収入合計	44,162,442	377	108,804	101,068	1,979	70,000	44,444,670	44,426,470
投資・財務的収支額	△ 87,478,518	△ 377	△ 1,924,262		△ 304,426	△ 392,545	△ 90,100,128	△ 90,100,128
翌年度繰上充用金増減額								
当年度資金増減額	△ 2,783,814	△ 10	31,502	16,482	△ 127,448	△ 42,333	△ 2,905,621	△ 2,907,900
期首資金残高	24,229,117	15	20,268	280,055	1,204,261	513,063	26,246,779	26,246,779
経費負担割合変更に伴う差額								
期末資金残高	21,445,303	5	51,770	296,537	1,076,813	470,730	23,341,158	23,338,879

平成26年度長崎県全体の資金収支計算書及び出資法人等を加えた資金収支計算書

(単位：千円)

	出資法人等 C							(単純合計) A + B + C	出資法人を加えた 資金収支計算書
	有明海 自動車 航送船組合	長崎県病院 企業団	長崎県 公立 大学法人	土地開発 公社	道路公社	住宅供給 公社	その他 出資法人		
[経常的収支の部]									
人件費	143,758	12,101,416	2,050,405	36,644	71,630	199,356	4,388,788	214,317,129	214,317,129
物件費	262,470	8,242,417	452,106	4,066	672,326	332,337	1,711,416	32,496,228	31,696,961
社会保障給付								23,114,048	23,114,048
補助金等							1,245,788	144,935,472	144,519,022
支払利息		302,966			22,959	39,066	105,297	15,789,821	15,789,524
他会計への事務費等充当財源繰出支出								921,365	921,365
その他支出	23,861	1,062,437	482,031	496,579	368,521	1,015,006	5,725,158	16,297,476	16,269,443
支出合計	430,089	21,709,236	2,984,542	537,289	1,135,436	1,585,765	13,176,447	447,871,539	446,627,492
地方税								118,455,494	118,455,494
地方交付税								222,296,055	222,296,055
国補助金等		118,814	55,777				1,004,396	66,041,845	66,004,182
使用料・手数料								5,804,224	5,797,165
分担金・負担金・寄附金		91,547	2,199		2,969	1,566	402,850	2,557,236	2,557,236
保険料									
事業収入	464,571	19,971,118	1,793,258	145,010	1,981,764	2,039,190	11,908,737	44,089,123	43,269,011
諸収入	6,926	1,230,714		2,380		9,670	341,848	8,385,017	8,384,504
地方債発行額								57,389,700	57,389,700
長期借入金借入額								23,000	23,000
短期借入金増加額									
基金取崩額							380,034	28,552,215	28,552,215
他会計補助金等		3,629,445	1,430,973					5,502,830	5,202,759
その他収入		△ 872,902	44,361			189,520	69,304	27,872,345	27,872,345
収入合計	471,497	24,168,736	3,326,568	147,390	1,984,733	2,239,946	14,130,169	586,969,084	585,803,666
経常的収支額	41,408	2,459,500	342,026	△ 389,899	849,297	654,181	953,722	139,097,545	139,176,174
[公共資産整備収支の部]									
公共資産整備支出		8,701,386		1,268			15,149	114,241,913	114,241,049
公共資産整備補助金等支出							505,089	33,060,486	33,060,486
他会計への建設費充当財源繰出支出								4,968	4,968
地方独立行政法人公共資産整備支出			203,583					203,583	203,583
一部事務組合・広域連合公共資産整備支出	13,981							13,981	13,981
地方三公社公共資産整備支出				1,792		150,154		151,946	151,946
第三セクター等公共資産整備支出							1,737,272	1,737,272	1,737,272
支出合計	13,981	8,701,386	203,583	3,060		150,154	2,257,510	149,414,149	149,413,285
国県補助金等	164,956	2,510,449					1,290,375	48,543,929	48,543,065
地方債発行額		3,136,500						41,147,700	41,147,700
長期借入金借入額		210,120					90,000	300,120	300,120
基金取崩額							740,082	4,225,326	4,225,326
他会計補助金等		1,122,673						1,550,755	1,550,755
その他収入		1,687,480					19,340	6,295,817	6,295,817
収入合計	164,956	8,667,222					2,139,797	102,063,647	102,062,783
公共資産整備収支額	150,975	△ 34,164	△ 203,583	△ 3,060		△ 150,154	△ 117,713	△ 47,350,502	△ 47,350,502
[投資・財務的収支の部]									
投資及び出資金	302,840	△ 3,440,203					273,423	△ 2,833,412	△ 2,833,412
貸付金		71,347						30,754,231	30,754,231
基金積立額							4,715,149	10,930,743	10,930,743
定額運用基金への繰出支出		10,000						10,000	10,000
他会計への公債費充当財源繰出支出								579,918	579,918
地方債償還額		1,828,594					90,000	98,629,863	98,719,863
長期借入金返済額	13,636	2,021			1,481,166	679,003	603,493	2,797,519	2,779,319
短期借入金減少額		△ 3,000,000					39,680	△ 2,960,320	△ 2,960,320
収益事業純支出									
その他支出		44,193	126,161			7,062	197,792	681,613	681,613
支出合計	316,476	△ 4,484,048	126,161		1,481,166	686,065	5,919,537	138,590,155	138,661,955
国県補助金等								3,782,996	3,782,996
貸付金回収額		29,493					62,331	33,249,221	33,231,021
基金取崩額		3,400					4,517,491	4,553,973	4,553,973
地方債発行額									
長期借入金借入額					950,000		393,181	1,343,181	1,343,181
公共資産等売却収入				28,556			71	2,570,096	2,570,096
収益事業純収入									
他会計補助金等								38,898	38,898
その他収入	201,119	22,844	15				598,185	5,712,991	5,722,083
収入合計	201,119	55,737	15	28,556	950,000		5,571,259	51,251,356	51,242,248
投資・財務的収支額	△ 115,357	4,539,785	△ 126,146	28,556	△ 531,166	△ 686,065	△ 348,278	△ 87,338,799	△ 87,419,707
翌年度繰上充用金増減額									
当年度資金増減額	77,026	6,965,121	12,297	△ 364,403	318,131	△ 182,038	487,731	4,408,244	4,405,965
期首資金残高	337,152	7,539,899	919,489	1,624,419	360,922	1,571,851	4,696,641	43,297,152	43,297,152
経費負担割合変更に伴う差額							28,817	28,817	28,817
期末資金残高	414,178	14,505,020	931,786	1,260,016	679,053	1,389,813	5,213,189	47,734,213	47,731,934