

平成25年度
長崎県の財務諸表

平成27年3月
長崎県財政課

平成25年度長崎県のバランスシート

県の決算は、年間の資金の出入りを歳入と歳出として、年度毎に決算書としてまとめています。この決算書には、その年度における現金の出し入れの状況（いわゆるフローに関する情報）が記載されておりますので、その年度における赤字・黒字の情報や自主財源比率・経常収支比率といった財政状況の分析ができるようになっていきます。

一方、バランスシートは、県がこれまで整備してきた資産の状況やその資産形成のために借り入れた県債残高などの状況（いわゆるストックに関する情報）を把握することができます。

これらにより、決算書では把握できなかった財政状況を県民の皆様に明らかにするものです。

長崎県のバランスシートは、県が昭和44年度以降整備してきた資産の構成や将来返済すべき負債等の状況を明らかにするために作成したものです。

平成25年度普通会計（*1）のバランスシートは、

- ・資産合計 3兆8,763億9千9百万円
- ・負債合計 1兆4,393億4千7百万円
- ・純資産合計 2兆4,370億5千2百万円
- （負債+純資産= 3兆8,763億9千9百万円） となっています。

（単位：百万円、%）

区 分	平成25年度		平成24年度		増減額	増減率	
	金額	構成比	金額	構成比			
資産	公共資産	3,618,231	93.3	3,649,222	93.2	△ 30,991	△ 0.8
	投資等	212,561	5.5	219,343	5.6	△ 6,782	△ 3.1
	流動資産	45,607	1.2	47,321	1.2	△ 1,714	△ 3.6
	資産計	3,876,399	100.0	3,915,886	100.0	△ 39,487	△ 1.0
負債	固定負債	1,273,822	32.8	1,264,866	32.3	8,956	0.7
	流動負債	165,525	4.3	184,742	4.7	△ 19,217	△ 10.4
	負債計	1,439,347	37.1	1,449,608	37.0	△ 10,261	△ 0.7
純資産計		2,437,052	62.9	2,466,278	63.0	△ 29,226	△ 1.2
負債・純資産計		3,876,399	100.0	3,915,886	100.0	△ 39,487	△ 1.0

（*1）普通会計は、一般会計に特別会計のうち長崎魚市場特別会計、港湾施設整備特別会計、流域下水道特別会計の3会計以外の特別会計を加え、企業会計を除いたものです。

〔資産の部〕

1. 公共資産

道路や県立学校などの県有施設や土地などの「公共資産」は、資産合計の93.3%を占める3兆6,182億3千1百万円です。

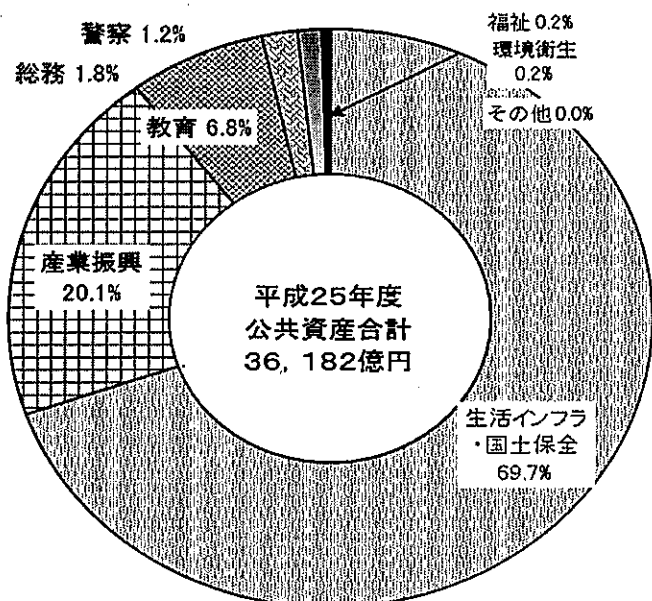
公共資産は県が昭和44年度以降行ってきた社会資本の整備の累計から、経年による資産価値の減少を控除（減価償却）したものであり、その構成は、

- ・ 県道、河川、港湾整備などに当たる生活インフラ・国土保全が有形固定資産全体の69.7%
- ・ 農道や漁港整備などに当たる産業振興が20.1%
- ・ 県立高校整備などに当たる教育費が6.8%

となっており、以下、総務費1.8%、警察費1.2%と続いています。

(単位：億円、%)

	平成25年度		平成24年度		増減額	増減率
	資産額	構成比	資産額	構成比		
生活インフラ・国土保全	25,201	69.7	25,200	69.1	1	0.0
産業振興	7,263	20.1	7,511	20.6	△248	△3.3
教育	2,467	6.8	2,477	6.8	△10	△0.4
総務	644	1.8	671	1.8	△27	△4.0
警察	443	1.2	460	1.3	△17	△3.7
福祉	79	0.2	83	0.2	△4	△4.8
環境衛生	71	0.2	75	0.2	△4	△5.3
その他	14	0.0	15	0.0	△1	△6.7
合計	36,182	100.0	36,492	100.0	△310	△0.8



2. 投資等

貸付金、基金（流動資産となるものを除く）などの「投資等」は資産全体の5.5%を占める2,125億6千1百万円となっています。

3. 流動資産

地方債の償還（返済）を計画的に行うために積み立てられた県債管理基金や税金の未収金などの「流動資産」は資産全体の1.2%を占める456億7百万円となっています。

〔負債の部〕

1. 固定負債

平成27年度以降償還する必要がある地方債の現在高や平成25年度末で全職員が普通退職したと想定した場合に必要な退職手当引当金などの固定負債は、負債合計の88.5%を占める1兆2,738億2千2百万円です。

2. 流動負債

平成26年度に償還予定の地方債が、1,393億3千2百万円となっています。

平成27年度以降に返済する地方債残高1兆899億円と、翌年度償還予定額1,393億3千2百万円の合計1兆2,292億3千2百万円は、主として有形固定資産の形成に充てられており、将来返済しなければならない負担です。

〔純資産の部〕

資産総額から負債総額を差し引いた純資産は、地方債以外の資産形成の財源であり、公共資産等の資産形成に充てられた国庫支出金が1兆3,246億7千6百万円、一般財源等が1兆6,921億9千7百万円となっています。

有形固定資産を含む総資産は、将来返済しなければならない負債と返済の必要がない純資産を財源として形成され、

総資産に対する負債の割合は、 37.1%

〃 純資産の割合は、62.9%

となっており、純資産の割合が上回っているものの、4割近くが将来の負担となっている状況です。

【参考】県民一人当たりバランスシート

バランスシートを県民1人当たりの数値でみてみると次のとおりになります。

(単位：円、%)

	平成25年度	平成24年度	増減	増減率
公共資産	2,539,942	2,541,856	△ 1,914	△ 0.1
投資等	149,215	152,782	△ 3,567	△ 2.3
流動資産	32,015	32,961	△ 946	△ 2.9
資産計	2,721,172	2,727,599	△ 6,427	△ 0.2
固定負債	894,203	881,039	13,164	1.5
うち地方債	765,093	741,811	23,282	3.1
流動負債	116,196	128,681	△ 12,485	△ 9.7
負債計	1,010,399	1,009,720	679	0.1
純資産計	1,710,773	1,717,879	△ 7,106	△ 0.4
負債・純資産計	2,721,172	2,727,599	△ 6,427	△ 0.2

※人口は、各年度1月1日の住民基本台帳人口を用いた。

<<バランスシートの作成の前提>>

- | | |
|--------------|--|
| ①対象会計範囲 | 普通会計（一般会計＋長崎魚市場特別会計、港湾施設整備特別会計及び流域下水道特別会計の3特別会計以外の特別会計で企業会計は除く） |
| ②作成基準日 | 平成26年3月31日 |
| ③基礎数値 | 昭和44年度から平成25年度までの決算統計（地方財政状況調査）データを用いて作成 |
| ④有形固定資産の評価方法 | 普通建設事業費をもって有形固定資産の取得原価として評価し、減価償却後の残存価額を計上。ただし、有形固定資産のうち売却可能資産については、時価評価に修正。 |
| ⑤減価償却の方法 | 行政目的別に総務省が示した耐用年数表に基づいて定額法により減価償却
なお、土地については減価償却を行わない |
| ⑥退職給与引当金の算定 | 年度末に職員全員が普通退職したと想定して、その要支給額を積み上げて引当金計上 |

貸借対照表

(平成26年3月31日現在)

(単位：千円)

借 方	貸 方
[資産の部]	[負債の部]
1 公共資産	1 固定負債
(1) 有形固定資産	(1) 地方債 <u>1,089,900,478</u>
①生活インフラ・国土保全 <u>2,520,106,540</u>	(2) 長期未払金
②教育 <u>246,763,307</u>	①物件の購入等 <u>0</u>
③福祉 <u>7,871,557</u>	②債務保証又は損失補償 <u>0</u>
④環境衛生 <u>7,094,065</u>	③その他 <u>1,644,230</u>
⑤産業振興 <u>726,354,952</u>	長期未払金計 <u>1,644,230</u>
⑥警察 <u>44,277,196</u>	(3) 退職手当引当金 <u>178,964,139</u>
⑦総務 <u>64,379,169</u>	(4) 損失補償等引当金 <u>3,312,946</u>
有形固定資産合計 <u>3,616,846,786</u>	固定負債合計 <u>1,273,821,793</u>
(2) 売却可能資産 <u>1,384,357</u>	
公共資産合計 <u>3,618,231,143</u>	
2 投資等	2 流動負債
(1) 投資及び出資金	(1) 翌年度償還予定地方債 <u>139,331,670</u>
①投資及び出資金 <u>47,142,480</u>	(2) 短期借入金(翌年度繰上充用金) <u>0</u>
②投資損失引当金 <u>0</u>	(3) 未払金 <u>1,688,390</u>
投資及び出資金計 <u>47,142,480</u>	(4) 翌年度支払予定退職手当 <u>13,882,468</u>
(2) 貸付金 <u>46,983,289</u>	(5) 賞与引当金 <u>10,622,238</u>
(3) 基金等	流動負債合計 <u>165,524,766</u>
①退職手当目的基金 <u>13,890,748</u>	
②その他特定目的基金 <u>97,617,882</u>	負債合計 <u>1,439,346,559</u>
③土地開発基金 <u>3,402,534</u>	
④その他定額運用基金 <u>300,000</u>	
⑤退職手当組合積立金 <u>0</u>	[純資産の部]
基金等計 <u>115,211,164</u>	1 公共資産等整備国庫補助金等 <u>1,324,676,494</u>
(4) 長期延滞債権 <u>3,366,755</u>	2 公共資産等整備一般財源等 <u>1,692,196,952</u>
(5) 回収不能見込額 <u>△ 142,368</u>	3 その他一般財源等 <u>△ 581,438,189</u>
投資等合計 <u>212,561,320</u>	4 資産評価差額 <u>1,617,065</u>
3 流動資産	純資産合計 <u>2,437,052,322</u>
(1) 現金預金	
①財政調整基金 <u>7,471,811</u>	
②減価基金 <u>12,476,930</u>	
③歳計現金 <u>24,229,117</u>	
現金預金計 <u>44,177,858</u>	
(2) 未収金	
①地方税 <u>811,679</u>	
②その他 <u>620,195</u>	
③回収不能見込額 <u>△ 3,314</u>	
未収金計 <u>1,428,560</u>	
流動資産合計 <u>45,606,418</u>	
資産合計 <u>3,876,398,881</u>	負債・純資産合計 <u>3,876,398,881</u>

※1 他団体及び民間への支出金により形成された資産

①生活インフラ・国土保全	779,377,182 千円
②教育	29,533,146 千円
③福祉	40,523,279 千円
④環境衛生	16,582,370 千円
⑤産業振興	404,264,885 千円
⑥警察	968,833 千円
⑦総務	36,865,226 千円
計	<u>1,308,114,921 千円</u>

上の支出金に充当された財源

①国庫補助金等	151,065,209 千円
②地方債	137,943,215 千円
③一般財源等	1,019,106,497 千円
計	<u>1,308,114,921 千円</u>

※2 債務負担行為に関する情報

①物件の購入等	27,209,829 千円
②債務保証又は損失補償	0 千円
(うち共同発行地方債に係るもの)	0 千円)
③その他	19,113,015 千円

※3 地方債残高(翌年度償還予定額を含む)のうち611,177,410千円については、償還時に地方交付税の算定の基礎に含まれることが見込まれているものです。

※4 普通会計の将来負担に関する情報

項目	金額
普通会計の将来負担額	1,439,945,504 千円
[内訳] 普通会計地方債残高	1,228,889,304 千円
債務負担行為支出予定額	3,369,281 千円
公営事業地方債負担見込額	3,812,580 千円
一部事務組合等地方債負担見込額	7,714,786 千円
退職手当負担見込額	192,846,607 千円
第三セクター等債務負担見込額	3,312,946 千円
連結実質赤字額	0 千円
一部事務組合等実質赤字負担額	0 千円
基金等将来負担軽減資産	853,730,057 千円
[内訳] 地方債償還額等充当基金残高	87,928,472 千円
地方債償還額等充当歳入見込額	8,293,210 千円
地方債償還額等充当交付税見込額	757,508,375 千円
(差引) 普通会計が将来負担すべき実質的な負債	586,215,447 千円

※5 有形固定資産のうち、土地は644,308,184千円です。また、有形固定資産の減価償却累計額は2,481,144,726千円です。

バランスシート付属資料

○有形固定資産明細表

○主な施設の状況

有形固定資産明細表(平成25年用)

(単位:千円)

区分	土地 A	償却資産				貸借対照表計上額	
		取得価額 B	減価償却累計額 C	帳簿価格 D=B-C	うち資産評価差額		
					うち当年度償却額	A+D+E+F	
生活インフラ・国土保全	575,870,798	3,152,824,878	1,208,589,136	65,189,712	1,944,235,742	2,520,106,540	△ 995
道路	194,039,610	1,135,858,641	403,773,164	23,663,725	732,085,477	926,125,087	△ 2,583
橋りょう	35,377,129	203,421,413	45,407,690	3,380,359	158,013,723	193,380,852	
河川	119,814,386	441,909,332	170,371,891	9,018,560	271,537,441	391,351,827	1,588
砂防	43,227,328	315,804,597	115,023,280	6,316,092	200,781,337	244,008,665	
海岸保全	6,741,746	135,134,496	84,326,544	3,592,325	50,807,952	57,549,698	
港湾	8,295,493	518,271,433	205,127,659	10,576,967	313,143,774	321,439,267	
都市計画	138,071,437	175,220,438	52,400,086	3,782,481	122,820,352	260,891,789	0
街路	133,822,039	137,696,031	38,692,212	2,868,669	99,003,819	232,825,858	
都市下水路	1,035,406	1,198,270	959,109	26,253	239,161	1,274,567	
区画整理	342,627	6,585,695	3,441,350	156,161	3,144,345	3,486,972	
公園	2,871,365	29,683,839	9,294,481	739,135	20,389,358	23,260,723	
その他	0	56,603	12,934	2,263	43,669	43,669	
住宅	24,520,269	171,405,118	85,699,675	4,214,278	85,705,443	110,225,712	
空港	4,781,666	43,090,827	37,821,650	358,274	5,269,177	10,050,843	
その他	1,001,734	12,708,583	8,637,517	266,651	4,071,066	5,072,800	
教育	16,897,302	364,748,347	134,882,342	7,294,964	229,866,005	246,763,307	139,547
小学校	10,181	192,775	113,021	3,857	79,754	89,935	
中学校	6,345	1,218,804	196,866	24,377	1,021,938	1,028,283	
高等学校	9,424,517	264,410,805	98,400,746	5,288,216	166,010,059	175,434,576	
幼稚園	0	0	0	0	0	0	
特殊学校	1,862,823	28,991,959	10,953,292	579,841	19,038,667	19,901,490	
大学	5,013,697	26,227,966	8,771,047	524,555	17,456,919	22,470,616	
各種学校	0	0	0	0	0	0	
社会教育	586,476	17,766,979	6,864,883	355,339	10,802,096	11,488,572	
その他	(6,737)	25,939,059	9,582,487	518,779	18,356,572	16,349,835	139,547
福祉	475,174	20,405,403	13,009,020	593,389	7,398,383	7,871,557	0
保育所	362	10,885	8,446	229	1,439	1,801	
その他	474,812	20,394,518	12,999,574	593,160	7,394,944	7,869,756	
環境衛生	818,451	21,982,942	15,707,328	608,814	6,275,614	7,094,065	
清掃	3,022	733,716	342,204	26,064	391,512	394,534	
ごみ処理	1,422	694,153	304,169	25,673	389,984	391,406	
し尿処理	1,600	36,246	35,406	58	840	2,440	
その他	0	3,317	2,629	133	688	688	
保健衛生	443,391	12,222,329	9,824,477	314,157	2,397,852	2,841,243	
その他	372,038	9,026,897	5,540,647	268,593	3,486,250	3,858,288	
産業振興	40,030,647	1,663,206,786	978,882,481	43,566,979	686,324,305	726,354,952	12,354
労働	1,914,936	16,577,819	10,441,893	491,960	6,135,936	8,050,872	12,354
農林水産業	34,453,876	1,591,693,256	926,605,156	41,406,855	665,088,100	699,541,976	
造林	264,863	7,660,086	6,573,939	108,341	1,086,147	1,351,010	
林道	1,299,754	52,103,988	18,658,957	1,085,501	35,445,031	36,744,785	
治山	4,090,151	157,644,242	86,991,782	4,614,252	68,652,460	72,742,611	
砂防	4,117	160,262	44,024	3,205	116,238	120,355	
漁港	7,324,911	561,532,132	222,348,730	11,230,644	339,183,402	346,508,313	
農業農村整備	15,156,725	571,986,398	439,883,460	17,183,985	132,102,938	147,259,663	
海岸保全	2,018,990	70,472,308	47,788,490	1,816,571	22,673,818	24,692,808	
その他	4,294,365	170,133,840	104,305,775	5,364,356	65,828,065	70,122,430	
商工	3,661,835	54,935,711	39,835,442	1,668,164	15,100,269	18,762,104	
国立公園等	1,118,736	16,172,537	10,964,857	513,120	5,207,680	6,326,416	
観光	205,338	5,777,790	4,263,504	186,684	1,514,286	1,719,824	
その他	2,337,761	32,985,384	24,607,081	968,360	8,378,303	10,716,064	
消防	0	0	0	0	0	0	
庁舎	0	0	0	0	0	0	
警察	6,970,778	99,779,542	62,473,124	2,911,005	37,306,418	44,277,196	△ 12,229
総務	3,245,034	130,735,430	69,601,295	4,382,354	61,134,135	64,379,169	38,526
庁舎等	997,020	16,430,079	5,767,673	328,602	10,662,406	11,659,426	
その他	2,248,014	114,305,351	63,833,622	4,033,752	50,471,729	52,719,743	38,526
合計	644,308,184	5,453,683,328	2,481,144,726	124,527,217	2,972,538,602	3,616,846,786	177,203

○主な施設の状況

(単位:千円)

	名称等	取得年度	取得価額	減価償却累計額	残存価額	所在地
総務費	シーサイドホール・アルカスさせぼ	平成 12	12,622,019	7,327,278	5,294,741	佐世保市
	雲仙岳災害記念館	平成 13	3,826,950	1,756,219	2,070,731	島原市
	長崎県美術館	平成 16	8,794,986	2,845,305	5,949,681	長崎市
	長崎歴史文化博物館	平成 17	7,986,229	2,922,599	5,063,630	長崎市
民生費	県南保健所	平成 12	813,004	325,303	487,701	島原市
	こども医療福祉センター	平成 17	1,770,605	607,078	1,163,527	諫早市
	長崎こども・女性・障害者支援センター	平成 18	759,122	224,599	534,523	長崎市
衛生費	県北保健所	平成 10	805,561	404,490	401,071	平戸市
	県央保健所	平成 11	662,918	372,099	290,819	諫早市
	環境保健研究センター	平成 19	1,631,246	482,079	1,149,167	大村市
労働費	長崎高等技術専門校	平成 12	6,291,863	2,177,930	4,113,933	西彼杵郡
	佐世保高等技術専門校	平成 14	2,870,913	1,149,096	1,721,817	北松浦郡
農林水産業費	総合水産試験場	平成 8	8,484,061	3,884,262	4,599,799	長崎市
商工費	長崎県民の森(再整備分)	平成 10	5,785,151	3,355,311	2,429,840	長崎市
土木費	亜熱帯植物園(再整備分)	平成 9	4,177,628	2,892,787	1,284,841	長崎市
	佐世保情報産業プラザ	平成 19	1,067,138	289,874	777,264	佐世保市
土木費	みなとのみえるプロムナード	平成 10	714,488	246,847	467,641	長崎市
	大島大橋	平成 11	29,004,875	7,997,286	21,007,589	西海市
	泉福寺団地	平成 11	4,163,533	1,646,037	2,517,496	佐世保市
	本原団地	平成 11	7,216,628	3,251,865	3,964,763	長崎市
	滑石団地	平成 12	2,093,443	730,824	1,362,619	長崎市
	長崎水辺の森公園	平成 15	3,146,943	411,578	2,735,365	長崎市
	女神大橋	平成 17	65,124,000	13,522,482	51,601,518	長崎市
	滑石団地(C群)	平成 17	2,068,788	416,011	1,652,777	長崎市
	滑石団地(D群)	平成 18	2,604,637	248,992	2,355,645	長崎市
	新田団地	平成 20	508,125	74,835	433,290	佐世保市
	警察費	福江警察署	平成 10	860,687	526,190	334,497
稲佐警察署		平成 12	754,478	396,848	357,630	長崎市
川棚警察署		平成 16	1,013,021	282,869	730,152	東彼杵郡
教育費	長崎県営野球場	平成 9	7,220,314	2,461,356	4,758,958	長崎市
	県立長崎シーボルト大学	平成 11	18,706,166	4,301,323	14,404,843	西彼杵郡
	県立虹の原養護学校	平成 13	3,116,585	775,056	2,341,529	大村市

(注)本表の主な県有施設は、近年整備された住民に身近な施設を掲載しており、道路や港湾・漁港施設などの事業用施設は除いている。

平成25年度長崎県行政コスト計算書

行政コスト計算書とは、人的サービスや給付サービスなど、資産形成につながらない当該年度の行政サービス提供のために、どのような活動を行ったかを、コストという側面から把握するものです。

※行政コストとは、普通会計決算額から資産形成や負債の減少につながる現金支出を差し引き、減価償却額などの非現金支出を加えることで計算されます。

平成25年度普通会計の行政コスト計算書における「行政コスト」は、総額5,427億8百万円となっています。

(単位：百万円、%)

	平成25年度		平成24年度		増減額	増減率
	金額	構成比	金額	構成比		
人に係るコスト	185,217	34.1	200,634	36.2	△ 15,417	△ 7.7
物に係るコスト	147,978	27.3	147,889	26.7	89	0.1
移転支出的なコスト	191,858	35.4	187,981	33.9	3,877	2.1
その他のコスト	17,655	3.3	17,637	3.2	18	0.1
行政コスト合計	542,708	100.0	554,141	100.0	△ 11,433	△ 2.1
収入合計	12,706		13,735		△ 1,029	△ 7.5

〔行政コスト〕

1. 人に係るコスト

教員、警察官、一般行政職員などの人件費（ただし、退職手当支払額分を除く。）や退職給与引当金繰入の「人に係るコスト」は、1,852億1千7百万円で、行政コスト全体の34.1%に相当します。

2. 物に係るコスト

25年度末に存在する有形固定資産についての減価償却費、委託料や消耗品費等の物件費、維持補修費などの「物に係るコスト」は、1,479億7千8百万円で、行政コスト全体の27.3%に相当します。

3. 移転支出的なコスト

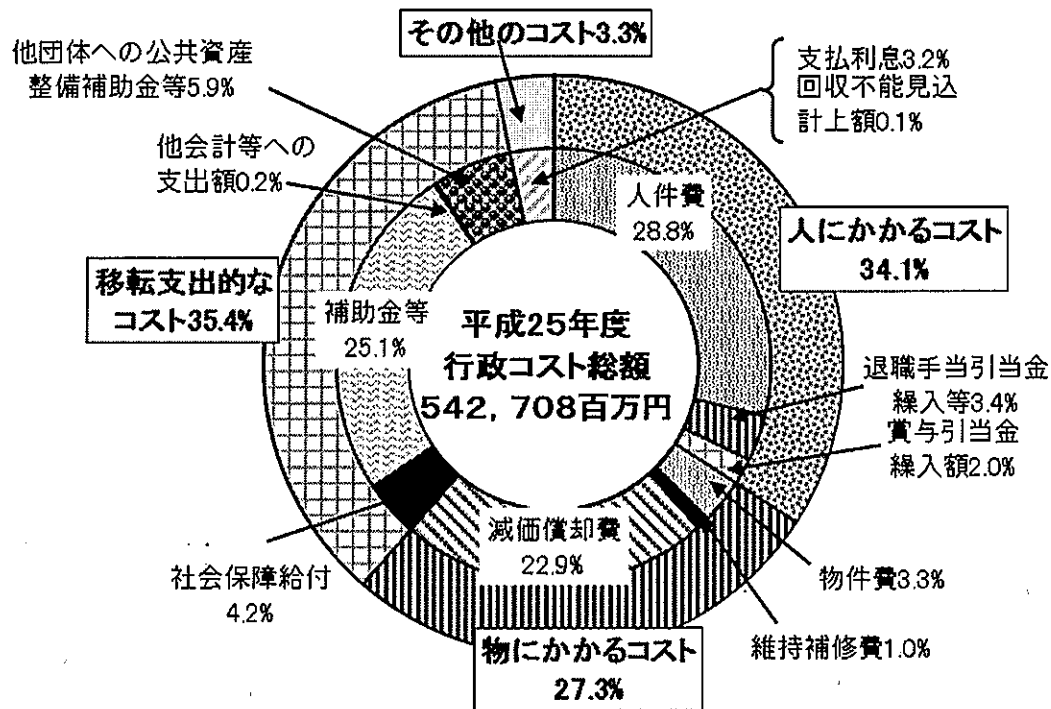
市町や各種団体等に対する補助金や負担金などの補助費等、生活保護費や児童手当などの扶助費及び国や市町などが行う公共施設の新設や改良などの投資的経費についての補助金や負担金である普通建設事業費（他団体への補助金等）などの「移転支出的なコスト」は、1,918億5千8百万円で、行政コスト全体の35.4%に相当します。

4. その他のコスト

地方債や一時借入金の利息などの公債費（利子分）などの「その他のコスト」は、176億5千5百万円で、行政コスト全体の3.3%に相当します。

行政サービスを受けるために受益者が直接負担する「使用料・手数料」は82億4千5百万円、建設事業に係る分担金・負担金などといった「分担金・負担金・寄付金」が44億6千1百万円となっています。

◎平成25年度行政コスト計算書



○ 行政コストを教育、福祉、環境衛生、産業振興といった行政目的別に区分すると、

教育が1,527億9千4百万円で全体の28.2%を占めます。その大半は、教員における人件費や退職給与引当金繰入といった「人に係るコスト」で、1,231億6千4百万円、教育費全体の80.6%となっています。

次に福祉が968億5千2百万円で全体の17.8%であり、市町等に対する後期高齢者医療費負担金や介護給付費負担金といった補助費等760億8百万円や生活保護費や児童扶養手当などの社会保障給付（扶助費）123億7千3百万円が福祉全体の91.3%を占めています。

産業振興は841億5百万円で全体の15.5%です。その中では「物に係るコスト」に区分される減価償却費が435億6千7百万円で産業振興全体の51.8%を占めています。

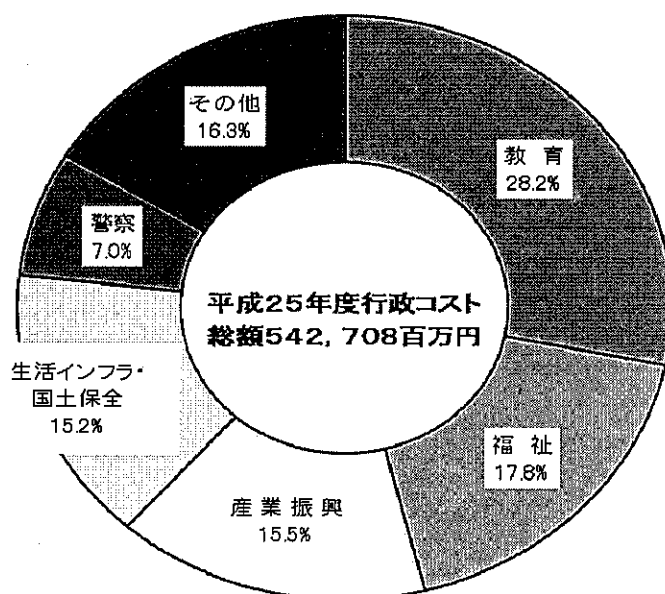
生活インフラ・国土保全は827億5千7百万円で全体の15.2%であり、主なものは減価償却費651億9千万円（78.8%）や、他団体への公共資産整備補助金等48億7千6百万円（5.9%）です。

以下、警 察	379億2千1百万円（7.0%）	
総 務	292億4千1百万円（5.4%）	
環 境 衛 生	248億8千6百万円（4.6%）	などの順になっています。

行政目的別行政コスト割合

(単位:百万円、%)

	平成25年度	構成割合	平成24年度	構成割合	増減額	増減率
教 育	152,794	28.2	156,916	28.3	△ 4,122	△ 2.6
福 祉	96,852	17.8	96,163	17.4	689	0.7
産 業 振 興	84,105	15.5	92,118	16.6	△ 8,013	△ 8.7
生活インフラ・ 国土保全	82,757	15.2	82,023	14.8	734	0.9
警 察	37,921	7.0	39,375	7.1	△ 1,454	△ 3.7
そ の 他	88,279	16.3	87,547	15.8	732	0.8
合 計	542,708	100.0	554,142	100.0	△ 11,434	△ 2.1



〔参考〕県民一人当たりの行政コスト

(単位:円)

	平成25年度	平成24年度	増減額	増減率
人に係るコスト	130,020	139,751	△ 9,731	△ 7.0
物に係るコスト	103,878	103,012	866	0.8
移転支出的なコスト	134,681	130,937	3,744	2.9
その他のコスト	12,394	12,285	109	0.9
合 計	380,973	385,985	△ 5,012	△ 1.3

※人口は、各年1月1日現在の住民基本台帳人口を用いた。

《行政コスト計算書の作成の前提》

- | | |
|-----------|---|
| ①対象会計範囲 | 普通会計（一般会計＋長崎魚市場特別会計、港湾施設整備特別会計及び流域下水道特別会計の3特別会計以外の特別会計で企業会計は除く） |
| ②作成基準日 | 平成26年3月31日 |
| ③基礎数値 | 昭和44年度から平成25年度までの決算統計（地方財政状況調査）データを用いて作成。
発生主義の観点から、減価償却費、不納欠損額、退職給与引当金繰入等といった現金支出を伴わないものもコストとして加えている。 |
| ④行政コストの区分 | 総務省から示された統一基準に従い、行政コストを次の区分に分類するとともに、教育、福祉といった行政目的別にも区分している。
○人に係るコスト ⇒ 人件費、退職給与引当金繰入等、賞与引当繰入等
○物に係るコスト ⇒ 物件費、維持補修費、減価償却費
○移転支的コスト ⇒ 扶助費、補助費等、繰出金、
普通建設事業費（他団体への補助金等）
○その他のコスト ⇒ 公債費（利子分のみ）、不納欠損額等 |

行政コスト計算書

〔 自平成25年4月1日
至平成26年3月31日 〕

【経常行政コスト】

(単位：千円)

	給 額	(構成比率)	生活インフラ・ 国土保全	教 育	福 祉	環 境 衛 生	産 業 振 興	警 察	総 務	議 会	支 払 利 息	回 収 不 能 見 込 計 上 額	そ の 他
(1)人件費	156,091,369	28.8%	5,544,065	103,796,011	3,278,561	3,519,045	5,665,116	25,870,550	7,616,808	801,223			
(2)退職手当引当金繰入等	18,503,455	3.4%	657,207	12,304,234	388,648	417,156	671,557	3,066,759	902,915	94,979			
(3)賞与引当金繰入額	10,622,237	2.0%	377,281	7,063,465	223,110	239,476	365,519	1,760,527	518,335	54,524			
小 計	185,217,061	34.1%	6,578,553	123,163,710	3,890,309	4,175,677	6,722,192	30,697,836	9,038,058	950,726			
(1)物件費	18,143,790	3.3%	663,392	3,822,875	952,578	1,443,369	4,058,749	3,774,084	3,281,762	146,981			0
(2)維持補修費	5,307,066	1.0%	3,992,314	263,390	2,874	17,183	212,443	345,488	481,526	1,848			
(3)減価償却費	124,527,217	22.9%	65,189,712	7,294,964	593,389	608,814	43,566,979	2,911,005	4,362,354	0			
小 計	147,978,073	27.3%	69,835,418	11,381,229	1,548,841	2,069,366	47,898,171	7,030,577	8,125,642	148,829			0
(1)社会保障給付	22,802,898	4.2%		223,695	12,372,740	10,205,008	1,455						
(2)補助金等	136,139,299	25.1%	598,011	16,050,570	76,008,467	7,001,494	12,656,715	192,917	8,234,276	138,942			15,258,007
(3)他会計等への支出額	943,304	0.2%	869,316	0	0	0	73,988	0	0	0			
(4)他団体への 公共財産整備補助金等	31,972,639	5.9%	4,875,953	1,974,951	3,031,931	1,434,452	16,812,772	0	3,842,580	0			0
小 計	191,858,140	35.4%	6,343,280	18,249,216	91,413,138	18,640,954	29,544,930	192,917	12,076,856	138,942			15,258,007
(1)支払利息	17,321,097	3.2%									17,321,097		
(2)回収不能見込計上額	333,958	0.1%									333,958		
(3)その他行政コスト	0	0.0%											
小 計	17,655,055	3.3%	0	0	0	0	0	0	0	0	17,321,097		0
経 常 行 政 コ ス ト a	542,708,329		82,757,251	152,794,155	96,852,288	24,885,997	84,105,293	37,921,330	29,240,556	1,238,397	17,321,097	333,958	15,258,007
(構 成 比 率)			15.2%	28.2%	17.8%	4.6%	15.5%	7.0%	5.4%	0.2%	3.2%	0.1%	2.8%

【経常収益】

1 使用料・手数料 b	8,244,788		1,312,479	69,589	632,668	317,336	361,507	1,375,992	96,016	0				一般財源 振替額
2 分担金・負担金・寄附金 c	4,460,743		1,552,101	90,381	3,279	252	497,089	0	300	0				4,079,201
経 常 収 益 合 計 d	12,705,531		2,864,580	159,970	635,947	317,588	858,596	1,375,992	96,316	0				2,317,341
(b + c)			3.5%	0.1%	0.7%	1.3%	1.0%	3.6%	0.3%	0.0%				6,396,542
d/a	2.3%													
(差引)種経常行政コスト a-d	530,002,798		79,892,671	152,634,185	96,216,341	24,568,409	83,246,697	36,545,338	29,144,240	1,238,397	17,321,097	333,958	15,258,007	△ 6,396,542

平成25年度長崎県の純資産変動計算書

純資産変動計算書は、一会計期間においてバランスシートの純資産の部に計上されている各項目がどのように変動したかを表す財務書類です。

行政コスト計算書の経常収益から経常行政コストを差し引いた純経常行政コストが、△5,300億3百万円、災害復旧事業費等の臨時損益に係るものが、△66億1千万円となる一方、地方税1,114億9千万円や地方交付税2,184億4百万円、補助金等1,281億6千3百万円の収入などにより、期末純資産残高は、2兆4,370億5千2百万円となっています。

(単位:百万円、%)

区 分	平成25年度	平成24年度	増 減	増減率
期首純資産残高	2,466,278	2,518,134	△ 51,856	△ 2.1
純経常行政コスト	△ 530,003	△ 540,405	10,402	1.9
一般財源	379,047	384,758	△ 5,711	△ 1.5
地方税	111,490	110,595	895	0.8
地方交付税	218,404	224,726	△ 6,322	△ 2.8
その他	49,153	49,436	△ 283	△ 0.6
補助金等収入	128,163	114,077	14,086	12.3
臨時損益	△ 6,610	△ 10,754	4,144	38.5
資産評価替	177	468	△ 291	△ 62.1
期末純資産残高	2,437,052	2,466,278	△ 29,226	△ 1.2

純資産変動計算書

〔 自 平成25年4月1日
至 平成26年3月31日 〕

(単位:千円)

	純資産合計	公共資産等整備 国県補助金等	公共資産等整備 一般財源等	その他 一般財源等	資産評価差額
期首純資産残高	2,466,277,768	1,330,569,727	1,753,793,425	△ 619,525,246	1,439,862
純経常行政コスト	△ 530,002,798			△ 530,002,798	
一般財源					
地方税	111,489,789			111,489,789	
地方交付税	218,403,628			218,403,628	
その他行政コスト充当財源	49,153,649			49,153,649	
補助金等受入	128,163,294	54,595,176		73,568,118	
臨時損益					
災害復旧事業費	△ 1,608,875			△ 1,608,875	
国営土地改良負担計上額等	△ 1,688,390			△ 1,688,390	
損失補償等引当金繰入等	△ 3,312,946			△ 3,312,946	
科目振替					
公共資産整備への財源投入			19,977,439	△ 19,977,439	
公共資産処分による財源増		0	0	0	0
貸付金・出資金等への財源投入			44,540,970	△ 44,540,970	
貸付金・出資金等の回収等による財源増		△ 13,965,496	△ 51,053,046	65,018,542	0
減価償却による財源増		△ 46,522,913	△ 78,004,304	124,527,217	0
地方債償還に伴う財源振替			2,942,468	△ 2,942,468	
資産評価替えによる変動額	177,203				177,203
無償受贈資産受入	0				0
その他	0		0	0	0
期末純資産残高	2,437,052,322	1,324,676,494	1,692,196,952	△ 581,438,189	1,617,065

平成25年度長崎県の資金収支計算書

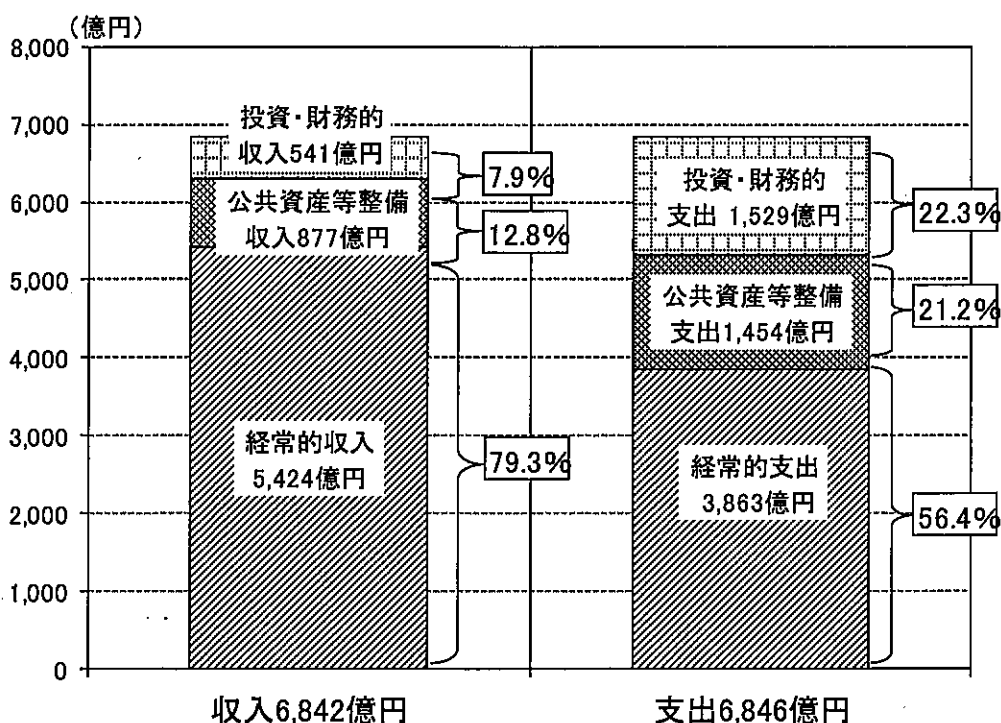
資金収支計算書は、一会計期間における、地方公共団体の行政活動に伴う現金などの資金の流れを表示した財務書類で、性質の異なる三つの活動（「経常的収支の部」「公共資産等整備収支の部」「投資・財務的収支の部」）に区分して、それぞれの部における支出とその財源としての収入という対応関係で計上されます。

収支区分で見ると、「経常的収支の部」では収入が支出を上回っていますが、「公共資産等整備収支の部」及び「投資・財務的収支の部」において支出が収入を上回っているため、当期収支は4億4千7百万円の赤字となっています。

(単位：百万円)

区 分	平成25年度					平成24年度					収支増減		
	収入 a		支出 b		収支 a-b	収入 a'		支出 b'		収支 a'-b'			
経常的収支	542,423	79.3	386,285	56.4	156,138	525,878	77.7	398,145	59.4	127,733	28,405		
公共資産等整備収支	87,638	12.8	145,376	21.2	△ 57,738	93,896	13.9	131,834	19.7	△ 37,937	△ 19,801		
投資・財務的収支	54,119	7.9	152,966	22.3	△ 98,847	56,747	8.4	140,034	20.9	△ 83,287	△ 15,560		
当期収支	684,180	100.0	684,627	100.0	△ 447	676,521	100.0	670,012	100.0	6,509	△ 6,956		
期首資金残高						24,676						18,167	6,509
期末資金残高						24,229						24,676	△ 447

<平成25年度>



〔経常的収支の部〕

経常的収入は、地方税や地方交付税などからなっており、合計で5,424億2千3百万円となっています。

また、経常的支出は、人件費や補助金などからなっており、合計で3,862億8千5百万円となっています。

その結果、経常的収支は1,561億3千8百万円の黒字となっています。

〔公共資産整備収支の部〕

公共資産整備収入は、国からの補助金等や地方債などからなっており、合計で876億3千8百万円となっています。

また、公共資産整備支出は、道路や河川といった公共資産の整備支出や公共資産整備に対する市町等への補助金等支出からなっており、合計で1,453億7千6百万円となっています。

その結果、公共資産等整備収支は、577億3千8百万円の収支不足が生じています。

〔投資・財務的収支の部〕

投資・財務的収入は、貸付金の回収額や国からの補助金などからなっており、合計で、541億1千9百万円となっています。

また、投資・財務的支出は、地方債償還額や貸付金などからなっており、合計で、1,529億6千6百万円となっています。

その結果、投資・財務的収支は、988億4千7百万円の収支不足となっています。

資金収支計算書

(自 平成25年4月 1日)
(至 平成26年3月31日)

(単位:千円)

1 経常的収支の部	
人件費	185,604,552
物件費	18,143,790
社会保障給付	22,802,898
補助金等	135,783,225
支払利息	16,740,788
他会計等への事務費等充当財源繰出支出	294,283
その他支出	6,915,941
支出合計	386,285,477
地方税	111,527,157
地方交付税	218,043,628
国県補助金等	67,800,041
使用料・手数料	4,765,405
分担金・負担金・寄附金	2,325,325
諸収入	4,975,554
地方債発行額	62,734,070
基金取崩額	30,983,816
その他収入	39,268,026
収入合計	542,423,022
経常的収支額	156,137,545

2 公共資産整備収支の部	
公共資産整備支出	109,183,579
公共資産整備補助金等支出	36,186,783
他会計等への建設費充当財源繰出支出	5,575
支出合計	145,375,937
国県補助金等	46,397,757
地方債発行額	35,481,100
基金取崩額	3,561,425
その他収入	2,198,184
収入合計	87,638,466
公共資産整備収支額	△ 57,737,471

3 投資・財務的収支の部	
投資及び出資金	47,209
貸付金	34,124,020
基金積立額	25,041,397
定額運用基金への繰出支出	0
他会計等への公債費充当財源繰出支出	643,466
地方債償還額	93,095,874
長期未払金支払支出	13,923
支出合計	152,965,889
国県補助金等	13,965,496
貸付金回収額	38,406,478
基金取崩額	34,023
地方債発行額	115,160
公共資産等売却収入	1,078,640
その他収入	518,910
収入合計	54,118,707
投資・財務的収支額	△ 98,847,182

翌年度繰上充用金増減額	0
当年度歳計現金増減額	△ 447,108
期首歳計現金残高	24,676,225
期末歳計現金残高	24,229,117

※1 一時借入金に関する情報

- ① 資金収支計算書には一時借入金の増減は含まれていません。
- ② 平成25年度における一時借入金の借入限度額は、120,000,000千円です。
- ③ 支払利息のうち一時借入金利子は、8,144千円です。

※2 基礎的財政収支(プライマリーバランス)に関する情報

収入総額		707,138,265
繰越金	△	24,676,225
地方債発行額	△	99,903,560
財政調整基金等取崩額	△	142,472
支出総額	△	680,909,148
地方債償還額		109,828,518
財政調整基金等積立額		168,656
基礎的財政収支		<u>11,504,034</u>

平成25年度長崎県全体に出資法人を加えた連結財務諸表

長崎県では平成11年度より普通会計のバランスシートの作成を行ってきましたが、県では普通会計で行っている事業の他にも交通事業など、県民生活に密着した事業を行っています。

こうした事業については、普通会計の会計制度とは異なる制度により経理しそれぞれ別々に決算を行っていますが、いずれも県が行っている事業であることに変わりはないことから、県が行っているすべての活動について総合的に財政状況を把握するための参考として作成しています。

また、いわゆる三公社（道路公社、土地開発公社、住宅供給公社）や長崎県公立大学法人、一部事務組合、そして本県と連携協力して行政サービスを実施している団体（県の出資比率25%以上の出資法人）について、県の全会計に加え、これらを連結対象に含めたバランスシートを作成しています。

〔作成方法〕

地方公営企業法の適用される会計（交通事業、港湾整備事業）については、既存のバランスシート等を活用し、非適用の会計については、普通会計の作成方法に準じて作成しました。

さらに、三公社などの出資法人等については、それぞれの団体の会計基準に基づいて作成されている財務書類を用いて作成しました。

また、連結において純計を算出するために、会計間の債権・債務及び投資・資本を相殺や、普通会計における出納整理期間（平成26年4月1日から5月31日まで）の普通会計と各会計との間における現金の受払いについては、年度末に現金等の受払いが終了したものとして調整しています。

※各会計（法人）の単純な合計及び調整後を参考として示しています。

※県のすべての会計＝普通会計＋公営企業会計

（公営企業会計：長崎魚市場特別会計、港湾施設整備特別会計、流域下水道特別会計、港湾整備事業会計、交通事業会計）

※出資法人：県が25%以上出資している法人（三公社、長崎県公立大学法人を除く）

（公財）ながさき地域政策研究所、（株）長崎空港ビルディング、（株）長崎国際空港貨物ターミナル、（公財）長崎県国際交流協会、（公財）長崎ミュージアム振興財団、（公財）県民ボランティア振興財団、（公財）長崎県食鳥肉衛生協会、（一財）長崎県浄化槽協会、（公財）長崎県すこやか長寿財団、（社福）長崎県障害者福祉事業団、（公財）長崎県産業振興財団、（公財）長崎県産炭地域振興財団、（株）長崎県漁業公社、（公財）五島栽培漁業振興公社、（公財）有明海水産振興基金、（公財）壱岐栽培漁業振興公社、（公財）西彼地区栽培漁業推進基金、（公財）橘湾栽培漁業推進基金、（公財）対馬栽培漁業振興公社、（公財）伊万里湾栽培漁業推進基金、（公財）長崎県農林水産業担い手推進基金、（公財）長崎県農業振興公社、（公社）長崎県園芸振興基金協会、（公財）諫早湾地域振興基金、（公社）長崎県林業公社、（公財）長崎県建設技術研究センター、（公財）長崎県育英会、（公財）長崎県暴力追放運動推進センター、（株）長崎県営バス観光、（株）長崎県央バス

（30団体）

平成25年度長崎県全体のバランスシート及び出資法人等を加えた連結バランスシート

(単位：百万円、%)

区 分		普通会計 A	県全体 B	B/A	連 結 C	C/A
資 産	公 共 資 産	3,618,231	3,669,339	101.4	3,807,025	105.2
	投 資 等	212,561	211,994	99.7	245,904	115.7
	流 動 資 産	45,607	68,812	150.9	94,572	207.4
	繰 延 勘 定	—	—	—	360	—
	資 産 計	3,876,399	3,950,145	101.9	4,147,861	107.0
負 債	固 定 負 債	1,273,822	1,291,194	101.4	1,372,283	107.7
	流 動 負 債	165,525	168,885	102.0	178,770	108.0
	負 債 計	1,439,347	1,460,079	101.4	1,551,053	107.8
純 資 産 計		2,437,052	2,490,066	102.2	2,596,808	106.6
負債・純資産計		3,876,399	3,950,145	101.9	4,147,861	107.0
純 資 産 比 率		62.9	63.0	—	62.6	—

※県全体及び連結は調整後の額

平成25年度長崎県全体の行政コスト計算書及び出資法人を加えた連結行政コスト計算書

(性質別)

(単位：百万円、%)

区 分	普通会計a	県全体b	b/a	連結c	c/a
人に係るコスト	185,217	187,958	101.5	207,833	112.2
物に係るコスト	147,978	152,164	102.8	168,084	113.6
移転支出的なコスト	191,858	192,691	100.4	193,533	100.9
その他のコスト	17,655	18,399	104.2	24,398	138.2
経常行政コスト (A)	542,708	551,212	101.6	593,848	109.4
経常収益 (B)	12,706	21,433	168.7	65,574	516.1
純経常行政コスト (A-B)	530,002	529,779	100.0	528,274	99.7

※県全体及び連結は調整後の額

(目的別)

(単位：百万円、%)

	普通会計a	県全体b	b/a	連結c	c/a
生活インフラ ・国土保全	82,757	90,281	109.1	94,045	113.6
教育	152,794	152,794	100.0	156,209	102.2
福祉	96,852	96,852	100.0	97,814	101.0
環境衛生	24,886	24,886	100.0	48,273	194.0
産業振興	84,105	84,341	100.3	86,214	102.5
警察	37,921	37,921	100.0	37,951	100.1
総務	29,241	29,241	100.0	32,448	111.0
議会	1,238	1,238	100.0	1,238	100.0
その他	32,914	33,658	102.3	39,656	120.5
経常行政コスト	542,708	551,212	101.6	593,848	109.4

※県全体及び連結は調整後の額

平成25年度長崎県全体の純資産変動計算書及び出資法人を加えた連結純資産変動計算書

(単位：百万円、%)

	普通会計a	県全体b	b/a	連結c	c/a
期首純資産残高	2,466,278	2,519,950	102.2	2,627,906	106.6
純経常行政コスト	△ 530,003	△ 529,779	100.0	△ 528,274	99.7
一般財源等 ※国庫補助金を含む	507,210	506,575	99.9	511,809	100.9
臨時損益等	△ 6,433	△ 6,680	103.8	△ 14,633	227.5
期末純資産残高	2,437,052	2,490,066	102.2	2,596,808	106.6

※県全体及び連結は調整後の額

平成25年度長崎県全体の資金収支計算書及び出資法人を加えた連結資金収支計算書

(単位：百万円、%)

	普通会計a	県全体b	b/a	連結c	c/a
経常的収支	156,138	156,791	100.4	163,869	105
公共資産整備収支	△ 57,738	△ 56,336	97.6	△ 57,093	98.9
投資・財務的収支	△ 98,847	△ 101,253	102.4	△ 105,356	106.6
当期収支	△ 447	△ 798	178.5	1,420	417.7
期首資金残高	24,676	27,085	109.8	42,872	173.7
期末資金残高	24,229	26,287	108.5	44,292	182.8

※県全体及び連結は調整後の額

※普通会計の資金収支計算書は、歳計現金の動きを示していますが、連結資金収支計算書では、歳計現金に財政調整基金等を加えたもの（バランスシートの「現金預金」）に修正しています。

平成25年度長崎県全体のバランスシート及び出資法人等を加えたバランスシート(平成26年3月31日)

(単位：千円)

	普通会計 バランスシート A	公営事業会計 B					(単純合計) A+B	長崎県全体の バランスシート
		特別会計			企業会計			
		長崎魚市場	港湾施設 整備	流域下水道	港湾整備 事業	交通事業		
[資産の部]								
1. 公共資産								
(1) 有形固定資産								
①生活インフラ・国土保全	2,520,106,540		41,440,310	5,985,889	300,416	8,826,815	2,576,659,970	2,571,143,192
②教育	246,763,307						246,763,307	246,763,307
③福祉	7,871,557						7,871,557	7,871,557
④環境衛生	7,094,065						7,094,065	7,094,065
⑤産業振興	726,354,952	13,431					726,368,383	726,368,383
⑥警察	44,277,196						44,277,196	44,277,196
⑦総務	64,379,169						64,379,169	64,379,169
⑧その他								
有形固定資産計	3,616,846,786	13,431	41,440,310	5,985,889	300,416	8,826,815	3,673,413,647	3,667,896,869
(2) 無形固定資産					582	24,121	24,703	24,703
(3) 売却可能資産	1,384,357					32,859	1,417,216	1,417,216
公共資産合計	3,618,231,143	13,431	41,440,310	5,985,889	300,998	8,883,795	3,674,855,566	3,669,338,788
2. 投資等								
(1) 投資及び出資金	47,142,480		10,000		599,930	150,200	47,902,610	47,619,720
(2) 貸付金	46,983,289						46,983,289	45,842,289
(3) 基金等	115,211,164						115,211,164	115,211,164
(4) 長期延滞債権	3,366,755	169	7,835			67,307	3,442,066	3,442,066
(5) その他						21,312	21,312	21,312
(6) 回収不能見込額	△ 142,368						△ 142,368	△ 142,368
投資等合計	212,561,320	169	17,835		599,930	238,819	213,418,073	211,994,183
3. 流動資産								
(1) 資金	44,177,858	15	20,268	323,381	1,204,261	513,063	46,238,846	46,235,971
(2) 未収金	1,431,874		8		9,274	439,676	1,880,832	1,880,832
(3) 販売用不動産			3,843,259		16,730,793		20,574,052	20,574,052
(4) その他					54,100	70,663	124,763	124,763
(5) 回収不能見込額	△ 3,314						△ 3,314	△ 3,314
流動資産合計	45,606,418	15	3,863,535	323,381	17,998,428	1,023,402	68,815,179	68,812,304
4. 繰延勘定								
資産合計	3,876,398,881	13,615	45,321,680	6,309,270	18,899,356	10,146,016	3,957,088,818	3,950,145,275
[負債の部]								
1. 固定負債								
(1) 地方公共団体地方債	1,089,900,478	1,542	12,353,802	1,763,064		1,311,978	1,105,330,864	1,105,330,864
(2) 関係団体(長期借入金等)								
(3) 長期未払金	1,644,230						1,644,230	1,644,230
(4) 引当金	182,277,085				37,992	1,832,620	184,147,697	184,147,697
(うち 退職手当等引当金)	178,964,139					1,667,251	180,631,390	180,631,390
(うち その他の引当金)	3,312,946				37,992	165,369	3,516,307	3,516,307
(5) その他					54,100	1,157,956	1,212,056	71,056
(うち 他会計借入金)						1,122,800	1,122,800	△ 18,200
固定負債合計	1,273,821,793	1,542	12,353,802	1,763,064	92,092	4,302,554	1,292,334,847	1,291,193,847
2. 流動負債								
(1) 翌年度償還予定額	139,331,670	754	2,033,067	101,068		442,894	141,909,453	141,909,453
(2) 短期借入金(翌年度繰上充用金を含む)								
(3) 未払金	1,688,390				5,502	419,417	2,113,309	2,112,506
(4) 翌年度支払予定退職手当	13,882,468					63,297	13,945,765	13,945,765
(5) 賞与引当金	10,622,238					134,561	10,756,799	10,756,799
(6) その他					183	160,758	160,941	160,941
(うち他会計借入金翌年度償還予定額)						18,200	18,200	18,200
流動負債合計	165,524,766	754	2,033,067	101,068	5,685	1,220,927	168,886,267	168,885,464
負債合計	1,439,346,559	2,296	14,386,869	1,864,132	97,777	5,523,481	1,461,221,114	1,460,079,311
[純資産の部]								
純資産合計	2,437,052,322	11,319	30,934,811	4,445,138	18,801,579	4,622,535	2,495,867,704	2,490,065,964
負債及び純資産合計	3,876,398,881	13,615	45,321,680	6,309,270	18,899,356	10,146,016	3,957,088,818	3,950,145,275

平成25年度長崎県全体のバランスシート及び出資法人等を加えたバランスシート(平成26年3月31日)

(単位：千円)

	出資法人等 C							(単純合計) A+B+C	出資法人等を 加えた連結 バランスシート
	有明海 自動車 航送船組合	長崎県 病院企業団	長崎県公立 大学法人	土地開発 公社	道路公社	住宅供給 公社	その他 出資団体		
[資産の部]									
1. 公共資産									
(1) 有形固定資産									
①生活インフラ・国土保全					25,087,665	5,212,977	533,733	2,607,494,345	2,601,977,567
②教育			14,214,702				481	260,978,490	260,978,490
③福祉				2,650			166,013	8,040,220	8,040,220
④環境衛生		33,122,558					84,107	40,300,730	40,292,079
⑤産業振興				3,755,997		1,641,304	46,190,692	777,956,376	777,956,376
⑥警察								44,277,196	44,277,196
⑦総務							255,635	64,634,804	64,634,804
⑧その他	2,738,458			72,778	604,594		3,474,448	6,890,278	6,890,278
有形固定資産計	2,738,458	33,122,558	14,214,702	3,831,425	25,692,259	6,854,281	50,705,109	3,810,572,439	3,805,047,010
(2) 無形固定資産	4,453	273,861	38,752	2,309	210	4,740	127,725	476,754	476,754
(3) 売却可能資産				6,584		64,808	3,910	1,492,518	1,501,169
公共資産合計	2,742,911	33,396,419	14,253,454	3,840,318	25,692,469	6,923,829	50,836,744	3,812,541,710	3,807,024,932
2. 投資等									
(1) 投資及び出資金	30,000	7,531,613				132,354	619,899	56,216,476	45,862,738
(2) 貸付金		166,038					168,203	47,317,530	41,280,905
(3) 基金等		5,800				912,050	39,227,689	155,356,703	155,059,334
(4) 長期延滞債権		86,191				38	2,971	3,531,266	3,531,266
(5) その他	200,078		9,998	750,776		49,289	609,134	1,640,587	447,674
(6) 回収不能見込額						△ 92,567	△ 42,692	△ 277,627	△ 277,627
投資等合計	230,078	7,789,642	9,998	750,776		1,001,164	40,585,204	263,784,935	245,904,290
3. 流動資産									
(1) 資金	674,303	7,539,899	919,489	1,624,419	360,922	1,571,851	4,621,110	63,550,840	64,240,965
(2) 未収金	345,243	3,241,087	5,788	87,226	153,275	145,781	1,209,938	7,069,169	7,231,684
(3) 販売用不動産				560,484		862,855		21,997,391	21,997,391
(4) その他	1,551	297,420	7,551	57	95	72,520	626,333	1,130,289	1,259,998
(5) 回収不能見込額			△ 335			△ 2,686	△ 151,701	△ 158,036	△ 158,036
流動資産合計	1,021,097	11,078,405	932,493	2,272,186	514,292	2,650,321	6,305,680	93,589,653	94,572,002
4. 繰延勘定		359,511						359,511	359,511
資産合計	3,994,086	52,623,977	15,195,945	6,863,280	26,206,761	10,575,314	97,727,628	4,170,275,809	4,147,860,735
[負債の部]									
1. 固定負債									
(1) 地方公共団体地方債							160,000	1,105,490,864	1,121,402,446
(2) 関係団体(長期借入金等)				2,659,530	3,144,806	3,261,029	42,577,913	51,643,278	47,175,587
(3) 長期未払金							17,633	1,661,863	1,670,745
(4) 引当金	347,652	4,358,230	938,375	71,253	1,931,696	866,747	1,107,597	193,769,247	193,769,247
(うち 退職手当等引当金)	326,652	4,358,230	938,375	71,253	76,248	24,189	1,081,547	187,507,884	187,507,884
(うち その他の引当金)	21,000				1,855,448	842,558	26,050	6,261,363	6,261,363
(5) その他	2,022,911		3,532,198	53,898		2,592,084	272,095	9,685,242	8,264,491
(うち 他会計借入金)	300,000			53,898				1,476,698	425,297
固定負債合計	2,370,563	4,358,230	4,470,573	2,784,681	5,076,502	6,719,860	44,135,238	1,362,250,494	1,372,282,516
2. 流動負債									
(1) 翌年度償還予定額					1,471,166	679,002	537,929	144,597,550	146,192,813
(2) 短期借入金(翌年度繰上充用金を含む)							259,020	259,020	259,020
(3) 未払金	67,158	2,013,707	505,174	49,957	282,993	136,982	593,129	5,762,409	5,616,024
(4) 翌年度支払予定退職手当	24,774		43,302	26,135				14,039,976	14,039,976
(5) 賞与引当金	12,420		103,427	5,579		5,734	147,873	11,031,832	11,031,832
(6) その他	3,613	239,831	82,232	12,008	8,111	34,121	1,093,265	1,634,122	1,630,901
(うち 他会計借入金翌年度償還予定額)								18,200	18,421
流動負債合計	107,965	2,253,537	734,135	93,679	1,762,270	855,839	2,631,216	177,324,909	178,770,566
負債合計	2,478,528	6,611,767	5,204,708	2,878,360	6,838,772	7,575,699	46,766,454	1,539,575,403	1,551,053,082
[純資産の部]									
純資産合計	1,515,558	46,012,209	9,991,237	3,984,920	19,367,989	2,999,615	50,961,174	2,630,700,406	2,596,807,653
負債及び純資産合計	3,994,086	52,623,977	15,195,945	6,863,280	26,206,761	10,575,314	97,727,628	4,170,275,809	4,147,860,735

平成25年度長崎県全体の行政コスト計算書及び出資法人等を加えた行政コスト計算書

〔性質別〕

(単位：千円)

	普通会計 A	公営事業会計 B					(単純合計) A+B	長崎県全体の行政コスト計算書
		特別会計			企業会計			
		長崎魚市場	港湾施設整備	流域下水道	港湾整備事業	交通事業		
経常行政コスト								
人件費	156,091,369			11,288	42,137	2,542,518	158,687,312	158,687,312
退職手当等引当金繰入等	18,503,455					160,994	18,664,449	18,664,449
賞与引当金繰入額	10,622,237					△ 15,818	10,606,419	10,606,419
物件費	18,143,790	187,333	376,316	700,676	56,952	2,353,362	21,818,429	21,756,117
維持補修費	5,307,066	14,255	59,816	28,854	59	17,602	5,427,652	5,427,652
減価償却費	124,527,217	7,500			3,459	442,309	124,980,485	124,980,485
社会保障給付	22,802,898				180	28,160	22,831,238	22,831,238
補助金等	136,139,299	26,696					136,165,995	136,165,995
他会計等への支出額	943,304						943,304	708,378
他団体への公共資産整備補助金等	31,972,639		948,796	63,523			32,984,958	32,984,958
支払利息	17,321,097	531	474,328	40,261		7,772	17,843,989	17,843,767
回収不能見込計上額	333,958						333,958	333,958
その他行政コスト					217,604	3,569	221,173	221,173
経常行政コスト合計	542,708,329	236,315	1,859,256	844,602	320,391	5,540,468	551,509,361	551,211,901
経常収益								
使用料・手数料	8,244,788						8,244,788	8,239,707
分担金・負担金・寄附金	4,460,743			5,513			4,466,256	4,466,256
保険料								
事業収益		168,819	1,780,828		198,932	4,535,522	6,684,101	6,624,798
その他特定行政サービス収入		57	226,742	392,774	128,226	302,921	1,050,720	1,050,498
他会計補助金等		73,988	953,688	23,675		234,926	1,286,277	1,051,351
経常収益合計	12,705,531	242,864	2,961,258	421,962	327,158	5,073,369	21,732,142	21,432,610
(差引) 純経常行政コスト	530,002,798	△ 6,549	△ 1,102,002	422,640	△ 6,767	467,099	529,777,219	529,779,291

〔目的別〕

	普通会計 A	公営事業会計 B					(単純合計) A+B	長崎県全体の行政コスト計算書
		特別会計			企業会計			
		長崎魚市場	港湾施設整備	流域下水道	港湾整備事業	交通事業		
経常行政コスト								
生活インフラ・国土保全	82,757,251		1,384,928	804,341	102,787	5,529,127	90,578,434	90,281,196
教育	152,794,155						152,794,155	152,794,155
福祉	96,852,288						96,852,288	96,852,288
環境衛生	24,885,997						24,885,997	24,885,997
産業振興	84,105,293	235,784					84,341,077	84,341,077
警察	37,921,330						37,921,330	37,921,330
総務	29,240,556						29,240,556	29,240,556
議会	1,238,397						1,238,397	1,238,397
支払利息	17,321,097	531	474,328	40,261		7,772	17,843,989	17,843,767
回収不能見込計上額	333,958						333,958	333,958
その他	15,258,007				217,604	3,569	15,479,180	15,479,180
経常行政コスト合計	542,708,329	236,315	1,859,256	844,602	320,391	5,540,468	551,509,361	551,211,901
経常収益								
使用料・手数料	8,244,788						8,244,788	8,239,707
分担金・負担金・寄附金	4,460,743			5,513			4,466,256	4,466,256
保険料								
事業収益		168,819	1,780,828		198,932	4,535,522	6,684,101	6,624,798
その他特定行政サービス収入		57	226,742	392,774	128,226	302,921	1,050,720	1,050,498
他会計補助金等		73,988	953,688	23,675		234,926	1,286,277	1,051,351
経常収益合計	12,705,531	242,864	2,961,258	421,962	327,158	5,073,369	21,732,142	21,432,610
(差引) 純経常行政コスト	530,002,798	△ 6,549	△ 1,102,002	422,640	△ 6,767	467,099	529,777,219	529,779,291

平成25年度長崎県全体の行政コスト計算書及び出資法人等を加えた行政コスト計算書

〔性質別〕

(単位：千円)

	出資法人等 C							(単純合計) A+B+C	出資法人等を 加えた行政 コスト計算書
	有明海 自動車 航送船組合	長崎県 病院企業団	長崎県 公立大学 法人	土地開発 公社	道路公社	住宅供給 公社	その他 出資法人		
経常行政コスト									
人件費	249,149	12,072,464	1,869,414	136,843	71,355	176,427	4,337,550	177,600,514	177,600,514
退職手当等引当金繰入等		641,223	115,800	△ 1,059		3	120,591	19,541,007	19,541,007
賞与引当金繰入額	12,420			5,579		5,601	61,713	10,691,732	10,691,732
物件費	583,014	8,400,573	1,222,283	23,003	359,176	267,792	1,861,417	34,535,687	33,721,508
維持補修費	39,931	187,274	140,321		429,686	545,748	132,956	6,903,568	6,903,568
減価償却費	42,702	1,697,445		6,781	68,454	77,948	585,255	127,459,070	127,459,070
社会保障給付								22,831,238	22,831,238
補助金等				1,678			803,091	136,970,764	136,970,764
他会計等への支出額								943,304	745,607
他団体への公共資産整備補助金等								32,984,958	32,984,958
支払利息		323,157	6,230		32,334	27,820	116,874	18,350,404	18,335,513
回収不能見込計上額		7,069					34,952	375,979	375,979
その他行政コスト	14	722,936	1,378	186,057	219,802	378,592	3,987,131	5,717,083	5,686,856
経常行政コスト合計	927,230	24,052,141	3,355,426	358,882	1,180,807	1,479,931	12,041,530	594,905,308	593,848,314
経常収益									
使用料・手数料						1,507		8,246,295	8,239,795
分担金・負担金・寄附金			32,731		1,700		425,083	4,925,770	6,079,225
保険料									
事業収益	999,789	20,176,584	1,985,271	350,839	1,983,147	1,726,232	10,217,397	44,123,360	42,597,935
その他特定行政サービス収入	11,155	338,314	46,737	14,578	113,265	4,451	571,403	2,150,623	2,700,401
他会計補助金等		3,442,683	1,416,576				8,858	6,154,394	5,956,697
経常収益合計	1,010,944	23,957,581	3,481,315	365,417	2,098,112	1,732,190	11,222,741	65,600,442	65,574,053
(差引) 純経常行政コスト	△ 83,714	94,560	△ 125,889	△ 6,535	△ 917,305	△ 252,259	818,789	529,304,866	528,274,261

〔目的別〕

	出資法人等 C							(単純合計) A+B+C	出資法人等を 加えた行政 コスト計算書
	有明海 自動車 航送船組合	長崎県 病院企業団	長崎県 公立大学 法人	土地開発 公社	道路公社	住宅供給 公社	その他 出資法人		
経常行政コスト									
生活インフラ・国土保全	927,216			172,825	928,671	1,073,519	661,751	94,342,416	94,045,178
教育			3,347,818				67,325	156,209,298	156,209,298
福祉							924,119	97,776,407	97,813,636
環境衛生		22,998,979					387,998	48,272,974	48,272,974
産業振興							2,624,483	86,965,560	86,213,693
警察							29,621	37,950,951	37,950,951
総務							3,207,276	32,447,832	32,447,832
議会								1,238,397	1,238,397
支払利息		323,157	6,230		32,334	27,820	116,874	18,350,404	18,335,513
回収不能見込計上額		7,069					34,952	375,979	375,979
その他	14	722,936	1,378	186,057	219,802	378,592	3,987,131	20,975,090	20,944,863
経常行政コスト合計	927,230	24,052,141	3,355,426	358,882	1,180,807	1,479,931	12,041,530	594,905,308	593,848,314
経常収益									
使用料・手数料						1,507		8,246,295	8,239,795
分担金・負担金・寄附金			32,731		1,700		425,083	4,925,770	6,079,225
保険料									
事業収益	999,789	20,176,584	1,985,271	350,839	1,983,147	1,726,232	10,217,397	44,123,360	42,597,935
その他特定行政サービス収入	11,155	338,314	46,737	14,578	113,265	4,451	571,403	2,150,623	2,700,401
他会計補助金等		3,442,683	1,416,576				8,858	6,154,394	5,956,697
経常収益合計	1,010,944	23,957,581	3,481,315	365,417	2,098,112	1,732,190	11,222,741	65,600,442	65,574,053
(差引) 純経常行政コスト	△ 83,714	94,560	△ 125,889	△ 6,535	△ 917,305	△ 252,259	818,789	529,304,866	528,274,261

平成25年度長崎県全体の純資産変動計算書及び出資法人等を加えた純資産変動計算書

(単位：千円)

	普通会計 A	公営事業会計 B				(単純合計) A+B	長崎県全体の 純資産変動計算書
		特別会計		公営企業			
		長崎魚市場	港湾施設 整備	流域下水道	港湾整備 事業		
期首純資産残高	2,466,277,768	4,770	30,102,577	5,601,296	18,794,914	4,968,285	2,519,950,192
純経常行政コスト	△ 530,002,798	6,549	1,102,002	△ 422,640	6,767	△ 467,099	△ 529,779,291
一般財源							
地方税	111,489,789						111,489,789
地方交付税	218,403,628						218,403,628
その他行政コスト充当財源	49,153,649						49,153,649
補助金等受入	128,163,294			△ 733,518		218,521	127,527,809
臨時損益							
災害復旧事業費	△ 1,608,875						△ 1,608,875
投資損失等							
公共資産除売却損益			△ 318,740				△ 318,740
国営土地改良負担計上額等	△ 1,688,390						△ 1,688,390
損失補償等引当金繰入等	△ 3,312,946						△ 3,312,946
特定資産評価損益							
出資の受入・新規設立							
資産評価替えによる変動額	177,203		48,972		△ 102		226,073
無償受贈資産受入							
その他						△ 97,172	△ 97,172
期末純資産残高	2,437,052,322	11,319	30,934,811	4,445,138	18,801,579	4,622,535	2,490,065,964

平成25年度長崎県全体の純資産変動計算書及び出資法人等を加えた純資産変動計算書

(単位：千円)

	出資法人等 C							(単純合計) A+B+C	出資法人等を加えた 純資産変動計算書
	有明海 自動車 航送船組合	長崎県病院 企業団	長崎県公立 大学法人	土地開発 公社	道路公社	住宅供給 公社	その他 出資法人		
期首純資産残高	642,309	44,064,611	9,991,767	3,978,385	18,450,584	2,333,796	50,149,010	2,655,360,072	2,627,905,672
純経常行政コスト	83,714	△ 94,560	125,889	6,535	917,305	252,259	△ 818,789	△ 529,304,866	△ 528,274,261
一般財源									
地方税									
地方交付税									
その他行政コスト充当財源									
補助金等受入		2,538,758					2,696,049	132,883,104	132,762,616
臨時損益							△ 145,995	△ 145,995	△ 145,995
災害復旧事業費									
投資損失等			△ 3,380					△ 3,380	△ 3,380
公共資産除売却損益	147,226	△ 98,125				184,618	13	△ 85,008	△ 85,008
国営土地改良負担計上額等									
損失補償等引当金繰入等							△ 1,105	△ 1,689,495	△ 1,689,495
特定資産評価損益							△ 7,403	△ 3,091,407	△ 3,091,407
出資の受入・新規設立							△ 311,856	△ 311,856	△ 311,856
資産評価替えによる変動額									
無償受贈資産受入							2,634	168,054	165,974
その他	642,309	△ 398,475	△ 62,387		100		△ 601,383	△ 517,008	△ 7,863,398
期末純資産残高	1,515,558	46,012,209	9,991,237	3,984,920	19,367,989	2,999,615	50,961,174	2,630,700,406	2,596,807,653

平成25年度長崎県全体の資金収支計算書及び出資法人等を加えた資金収支計算書

(単位：千円)

	公営事業会計 B						(単純合計) A+B	長崎県全体の 資金収支計算書
	普通会計 A	特別会計			企業会計			
		長崎魚市場	港湾施設 整備	流域下水道	港湾整備 事業	交通事業		
[経常的収支の部]								
人件費	185,604,552			11,288	42,292	2,733,397	188,391,529	
物件費	18,143,790	187,333	188,158	700,676	54,678	2,181,031	21,455,666	
社会保障給付	22,802,898				250	28,160	22,831,308	
補助金等	135,783,225	26,696		63,523			135,873,444	
支払利息	16,740,788	531	237,164	40,261		7,772	17,026,516	
他会計への事務費等充当財源繰出支出	294,283						294,283	
その他支出	6,915,941	14,255	29,908	28,854	59	49,451	7,038,468	
支出合計	386,285,477	228,815	455,230	844,602	97,279	4,999,811	392,911,214	
地方税	111,527,157						111,527,157	
地方交付税	218,043,628						218,043,628	
国補助金等	67,800,041					217,309	68,017,350	
使用料・手数料	4,765,405						4,765,405	
分担金・負担金・寄附金	2,325,325			5,513			2,330,838	
保険料								
事業収入		168,819	890,414		196,270	4,544,910	5,800,413	
諸収入	4,975,554				128,487	302,921	5,406,962	
地方債発行額	62,734,070						62,734,070	
長期借入金借入額								
短期借入金増加額								
基金取崩額	30,983,816						30,983,816	
他会計補助金等		59,888	2,446	23,675		234,926	320,935	
その他収入	39,268,026	57	113,371	392,774			39,774,228	
収入合計	542,423,022	228,764	1,006,231	421,962	324,757	5,300,066	549,704,802	
経常的収支額	156,137,545	△ 51	551,001	△ 422,640	227,478	300,255	156,793,588	
[公共資産整備収支の部]								
公共資産整備支出	109,183,579		704,100	22,113	423	343,882	110,254,097	
公共資産整備補助金等支出	36,186,783						36,186,783	
他会計への建設費充当財源繰出支出	5,575						5,575	
地方独立行政法人公共資産整備支出								
一部事務組合・広域連合公共資産整備支出								
地方三公社公共資産整備支出								
第三セクター等公共資産整備支出								
支出合計	145,375,937		704,100	22,113	423	343,882	146,446,455	
国県補助金等	46,397,757			11,025		1,212	46,409,994	
地方債発行額	35,481,100		1,637,500			336,000	37,454,600	
長期借入金借入額								
基金取崩額	3,561,425						3,561,425	
他会計補助金等			474,398	5,575			479,973	
その他収入	2,198,184			5,513		847	2,204,544	
収入合計	87,638,466		2,111,898	22,113		338,059	90,110,536	
公共資産整備収支額	△ 57,737,471		1,407,798		△ 423	△ 5,823	△ 56,335,919	
[投資・財務的収支の部]								
投資及び出資金	47,209					1,155	48,364	
貸付金	34,124,020						34,124,020	
基金積立額	25,041,397						25,041,397	
定額運用基金への繰出支出								
他会計への公債費充当財源繰出支出	643,466						643,466	
地方債償還額	93,095,874	14,100	1,961,776	95,646		443,436	95,610,832	
長期借入金返済額	13,923					11,400	25,323	
短期借入金減少額								
収益事業純支出								
その他支出					87,735		87,735	
支出合計	152,965,889	14,100	1,961,776	95,646	87,735	455,991	155,581,137	
国県補助金等	13,965,496						13,965,496	
貸付金回収額	38,406,478						38,406,478	
基金取崩額	34,023						34,023	
地方債発行額	115,160						115,160	
長期借入金借入額						91,000	91,000	
公共資産等売却収入	1,078,640					1,860	1,080,500	
収益事業純収入								
他会計補助金等		14,100		37,698			51,798	
その他収入	518,910			57,948	6,811		583,669	
収入合計	54,118,707	14,100		95,646	6,811	92,860	54,328,124	
投資・財務的収支額	△ 98,847,182		△ 1,961,776		△ 80,924	△ 363,131	△ 101,253,013	
翌年度繰上充用金増減額								
当年度資金増減額	△ 447,108	△ 51	△ 2,977	△ 422,640	146,131	△ 68,699	△ 795,344	
期首資金残高	24,676,225	66	23,245	746,021	1,080,574	581,762	27,107,893	
経費負担割合変更に伴う差額					△ 22,444		△ 22,444	
期末資金残高	24,229,117	15	20,268	323,381	1,204,261	513,063	26,287,230	

平成25年度長崎県全体の資金収支計算書及び出資法人等を加えた資金収支計算書

(単位：千円)

	出資法人等 C							(単純合計) A+B+C	出資法人を加えた 資金収支計算書
	有明海 自動車 航送船組合	長崎県病院 企業団	長崎県 公立 大学法人	土地開発 公社	道路公社	住宅供給 公社	その他 出資法人		
[経常的収支の部]									
人件費	261,291	12,821,318	1,903,955	24,759	64,128	169,713	4,497,327	208,134,020	208,134,020
物件費	554,911	8,400,573	477,431	1,472	563,425	280,177	1,883,702	33,617,357	32,803,981
社会保障給付							10,431	22,841,739	22,841,739
補助金等							792,848	136,666,292	136,312,130
支払利息		323,157			32,334	28,583	116,825	17,527,415	17,527,193
他会計への事務費等充当財源繰出支出								294,283	331,512
その他支出	24,201	599,048	501,594	703,106	288,596	766,825	5,554,747	15,476,585	15,446,358
支出合計	840,403	22,144,096	2,882,980	729,337	948,483	1,245,298	12,855,880	434,557,691	433,396,933
地方税								111,527,157	111,527,157
地方交付税								218,043,628	218,043,628
国補助金等		115,728	41,591				1,128,751	69,303,420	69,184,184
使用料・手数料								4,765,405	4,758,905
分担金・負担金・寄附金		1,157,032			1,724	897	415,709	3,906,200	3,906,200
保険料									
事業収入	1,007,154	20,176,584	1,811,786	1,668,772	1,974,406	1,889,086	11,135,191	45,463,392	44,623,414
雑収入	11,155	338,314		2,660	894		410,864	6,170,849	6,170,627
地方債発行額								62,734,070	62,734,070
長期借入金借入額									
短期借入金増加額									
基金取崩額							39,102	31,022,918	31,022,918
他会計補助金等			1,499,418					1,820,353	1,622,656
その他収入	147,226	3,442,683	33,809			173,154	100,620	43,671,720	43,671,720
収入合計	1,165,535	25,230,341	3,386,604	1,671,432	1,977,024	2,063,137	13,230,237	598,429,112	597,265,479
経常的収支額	325,132	3,086,245	503,624	942,095	1,028,541	817,839	374,357	163,871,421	163,868,546
[公共資産整備収支の部]									
公共資産整備支出		3,073,337		1,199			1,772	113,330,405	113,329,193
公共資産整備補助金等支出							138,504	36,325,287	36,325,287
他会計への建設費充当財源繰出支出								5,575	5,575
地方独立行政法人公共資産整備支出			228,268					228,268	228,268
一部事務組合・広域連合公共資産整備支出	1,124,315							1,124,315	1,124,315
地方三公社公共資産整備支出				2,332		260,544		262,876	262,876
第三セクター等公共資産整備支出							1,413,240	1,413,240	1,413,240
支出合計	1,124,315	3,073,337	228,268	3,531		260,544	1,553,516	152,689,966	152,688,754
国庫補助金等	693,000	731,543					888,370	48,722,907	49,414,695
地方債発行額		1,127,900						38,582,500	38,582,500
長期借入金借入額		75,566					32,000	107,566	107,566
基金取崩額							625,255	4,186,680	4,186,680
他会計補助金等								479,973	479,973
その他収入	38,214	550,000					31,875	2,824,633	2,824,633
収入合計	731,214	2,485,009					1,577,500	94,904,259	95,596,047
公共資産整備収支額	△ 393,101	△ 588,328	△ 228,268	△ 3,531		△ 260,544	23,984	△ 57,785,707	△ 57,092,707
[投資・財務的収支の部]									
投資及び出資金	122,776						40,398	211,538	211,538
貸付金		65,479						34,189,499	34,189,499
基金積立額							1,914,554	26,955,951	26,955,951
定額運用基金への繰出支出		12,600						12,600	12,600
他会計への公債費充当財源繰出支出								643,466	643,466
地方債償還額		1,723,838						97,334,670	97,334,670
長期借入金返済額		566		34,163	1,660,031	1,108,233	3,848,389	6,676,705	6,665,305
短期借入金減少額							7,044	7,044	7,044
収益事業純支出									
その他支出			121,615			15,160	251,293	475,803	475,803
支出合計	122,776	1,802,483	121,615	34,163	1,660,031	1,123,393	6,061,678	166,507,276	166,495,876
国庫補助金等								13,965,496	13,965,496
貸付金回収額		6,818					119,043	38,532,339	38,520,939
基金取崩額		6,800					5,086,437	5,127,260	5,127,260
地方債発行額								115,160	115,160
長期借入金借入額					800,000		394,508	1,285,508	1,285,508
公共資産等売却収入				53,734			171,215	1,305,449	1,305,449
収益事業純収入									
他会計補助金等								51,798	51,798
その他収入	100,592	23,599	13				60,552	768,425	768,425
収入合計	100,592	37,217	13	53,734	800,000		5,831,755	61,151,435	61,140,035
投資・財務的収支額	△ 22,184	△ 1,765,266	△ 121,602	19,571	△ 860,031	△ 1,123,393	△ 229,923	△ 105,355,841	△ 105,355,841
翌年度繰上充入金増減額									
当年度資金増減額	△ 90,153	732,651	153,754	958,135	168,510	△ 566,098	168,418	729,873	1,419,998
期首資金残高	764,456	6,807,248	765,735	666,284	192,412	2,137,949	4,452,692	42,894,669	42,894,669
経費負担割合変更に伴う差額								△ 22,444	△ 22,444
期末資金残高	674,303	7,539,899	919,489	1,624,419	360,922	1,571,851	4,621,110	43,602,098	44,292,223