

平成22年度  
長崎県の財務諸表

平成24年3月  
長崎県財政課

## 平成22年度長崎県のバランスシート

県の決算は、年間の資金の出入りを歳入と歳出として、年度毎に決算書としてまとめています。この決算書には、その年度における現金の出し入れの状況（いわゆるフローに関する情報）が記載されており、その年度における赤字・黒字の情報や自主財源比率・経常収支比率といった財政状況の分析ができるようになっています。

一方、バランスシートは、県がこれまで整備してきた資産の状況やその資産形成のために借り入れた県債残高などの状況（いわゆるストックに関する情報）を把握することができます。

これらにより、決算書では把握できなかった財政状況を県民の皆様に明らかにするものです。

長崎県のバランスシートは、県が昭和44年度以降整備してきた資産の構成や将来返済すべき負債等の状況を明らかにするために作成したものです。

平成22年度普通会計（\*1）のバランスシートは、

・資産合計	3兆9,880億5千5百万円	
・負債合計	1兆4,101億8千6百万円	
・純資産合計	2兆5,778億6千9百万円	
（負債+純資産=	3兆9,880億5千5百万円）	となっています。

（単位：百万円、%）

区 分	平成22年度		平成21年度		増減額	増減率	
	金額	構成比	金額	構成比			
資産	公共資産	3,691,686	92.6	3,697,801	92.3	△ 6,115	△ 0.2
	投資等	245,522	6.2	261,277	6.5	△ 15,755	△ 6.0
	流動資産	50,847	1.3	45,452	1.1	5,395	11.9
	資産計	3,988,055	100.0	4,004,530	100.0	△ 16,475	△ 0.4
負債	固定負債	1,264,479	31.7	1,231,604	30.8	32,875	2.7
	流動負債	145,707	3.7	153,303	3.8	△ 7,596	△ 5.0
	負債計	1,410,186	35.4	1,384,907	34.6	25,279	1.8
純資産計		2,577,869	64.6	2,619,623	65.4	△ 41,754	△ 1.6
負債・純資産計		3,988,055	100.0	4,004,530	100.0	△ 16,475	△ 0.4

（\*1）普通会計は、一般会計に特別会計のうち長崎魚市場特別会計、港湾施設整備特別会計、流域下水道特別会計の3会計以外の特別会計を加え、企業会計を除いたものです。

〔資産の部〕

1. 公共資産

道路や県立学校などの県有施設や土地などの「公共資産」は、資産合計の92.3%を占める3兆6,916億8千6百万円です。

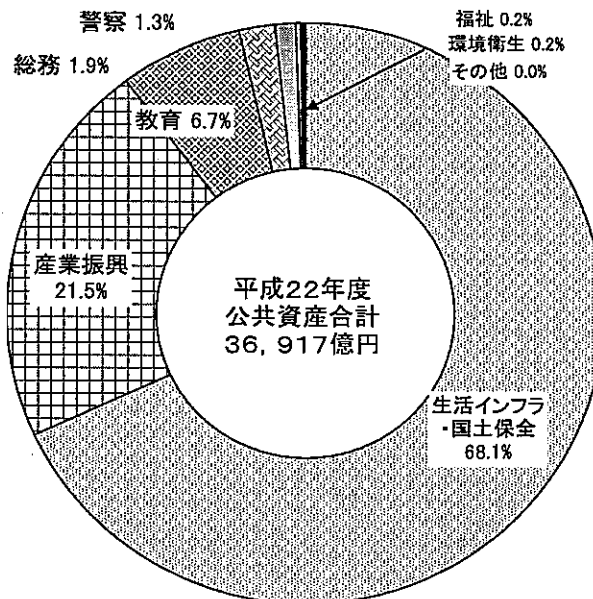
公共資産は県が昭和44年度以降行ってきた社会資本の整備の累計から、経年による資産価値の減少を控除（減価償却）したものであり、その構成は、

- ・県道、河川、港湾整備などに当たる生活インフラ・国土保全が有形固定資産全体の68.1%
- ・農道や漁港整備などに当たる産業振興が21.5%
- ・県立高校整備などに当たる教育費が6.7%

となっており、以下、総務費1.9%、警察費1.3%と続いています。

(単位：億円、%)

	平成22年度		平成21年度		増減額	増減率
	資産額	構成比	資産額	構成比		
生活インフラ・国土保全	25,134	68.1	24,992	67.6	142	0.6
産業振興	7,944	21.5	8,124	22.0	△180	△2.2
教育	2,478	6.7	2,472	6.7	6	0.2
総務	707	1.9	727	2.0	△20	△2.8
警察	462	1.3	464	1.3	△2	△0.4
福祉	92	0.2	96	0.3	△4	△4.2
環境衛生	84	0.2	88	0.2	△4	△4.5
その他	16	0.0	15	0.0	1	6.7
合計	36,917	100.0	36,978	100.0	△61	△0.2



## 2. 投資等

貸付金、基金（流動資産となるものを除く）などの「投資等」は資産全体の6.2%を占める2,455億2千2百万円となっています。

## 3. 流動資産

地方債の償還（返済）を計画的に行うために積み立てられた県債管理基金や税金の未収金などの「流動資産」は資産全体の1.3%を占める508億4千7百万円となっています。

### 〔負債の部〕

#### 1. 固定負債

平成24年度以降償還する必要がある地方債の現在高や平成22年度末で全職員が普通退職したと想定した場合に必要な退職手当引当金などの固定負債は、負債合計の89.7%を占める1兆2,644億7千9百万円です。

#### 2. 流動負債

平成23年度に償還予定の地方債が、1,159億6千5百万円となっています。

平成24年度以降に返済する地方債残高1兆634億4千5百万円と、翌年度償還予定額1,159億6千5百万円の合計1兆1,794億1千万円は、主として有形固定資産の形成に充てられており、将来返済しなければならない負担です。

### 〔純資産の部〕

資産総額から負債総額を差し引いた純資産は、地方債以外の資産形成の財源であり、公共資産等の資産形成に充てられた国庫支出金が1兆3,573億6百万円、一般財源等が1兆7,417億4千万円となっています。

有形固定資産を含む総資産は、将来返済しなければならない負債と返済の必要がない純資産を財源として形成され、

総資産に対する負債の割合は、 35.4%

〃 純資産の割合は、64.6%

となっており、純資産の割合が上回っているものの、4割近くが将来の負担となっている状況です。

【参考】県民一人当たりバランスシート

バランスシートを県民1人当たりの数値でみてみると次のとおりになります。

(単位：円、%)

	平成22年度	平成21年度	増減	増減率
公共資産	2,562,153	2,550,160	11,993	0.5
投資等	170,400	180,188	△ 9,788	△ 5.4
流動資産	35,290	31,346	3,944	12.6
資産計	2,767,843	2,761,694	6,149	0.2
固定負債	877,590	849,366	28,224	3.3
うち地方債	738,066	709,248	28,818	4.1
流動負債	101,126	105,724	△ 4,598	△ 4.3
負債計	978,716	955,091	23,625	2.5
純資産計	1,789,127	1,806,603	△ 17,476	△ 1.0
負債・純資産計	2,767,843	2,761,694	6,149	0.2

※人口は、各年度末の住民基本台帳人口を用いた。

＜＜バランスシートの作成の前提＞＞

- |              |  |
|--------------|--|
| ①対象会計範囲      | 普通会計（一般会計＋長崎魚市場特別会計、港湾施設整備特別会計及び流域下水道特別会計の3特別会計以外の特別会計で企業会計は除く）              |
| ②作成基準日       | 平成23年3月31日   |
| ③基礎数値        | 昭和44年度から平成22年度までの決算統計（地方財政状況調査）データを用いて作成                                     |
| ④有形固定資産の評価方法 | 普通建設事業費をもって有形固定資産の取得原価として評価し、減価償却後の残存価額を計上。ただし、有形固定資産のうち売却可能資産については、時価評価に修正。 |
| ⑤減価償却の方法     | 行政目的別に総務省が示した耐用年数表に基づいて定額法により減価償却<br>なお、土地については減価償却を行わない                     |
| ⑥退職給与引当金の算定  | 年度末に職員全員が普通退職したと想定して、その要支給額を積み上げて引当金計上                                       |

# 長 崎 県 の バ ラ ン ス シ ー ト ( 普 通 会 計 )

(平成23年3月31日現在)

(単位：千円)

借 方	貸 方
<b>[資産の部]</b>	<b>[負債の部]</b>
1 公共資産	1 固定負債
(1) 有形固定資産	(1) 地方債 <span style="float: right;">1,063,444,578</span>
①生活インフラ・国土保全 <span style="float: right;">2,513,366,844</span>	(2) 長期未払金
②教育 <span style="float: right;">247,791,363</span>	①物件の購入等 <span style="float: right;">0</span>
③福祉 <span style="float: right;">9,232,595</span>	②債務保証又は損失補償 <span style="float: right;">0</span>
④環境衛生 <span style="float: right;">8,428,106</span>	③その他 <span style="float: right;">7,456,357</span>
⑤産業振興 <span style="float: right;">794,376,829</span>	長期未払金計 <span style="float: right;">7,456,357</span>
⑥警察 <span style="float: right;">46,211,837</span>	(3) 退職手当引当金 <span style="float: right;">188,692,426</span>
⑦総務 <span style="float: right;">70,705,659</span>	(4) 損失補償等引当金 <span style="float: right;">4,885,140</span>
有形固定資産合計 <span style="float: right;">3,690,113,233</span>	固定負債合計 <span style="float: right;">1,264,478,501</span>
(2) 売却可能資産 <span style="float: right;">1,572,960</span>	2 流動負債
公共資産合計 <span style="float: right;">3,691,686,193</span>	(1) 翌年度償還予定地方債 <span style="float: right;">115,964,842</span>
2 投資等	(2) 短期借入金(翌年度繰上充用金) <span style="float: right;">0</span>
(1) 投資及び出資金	(3) 未払金 <span style="float: right;">2,805,138</span>
①投資及び出資金 <span style="float: right;">53,605,942</span>	(4) 翌年度支払予定退職手当 <span style="float: right;">15,985,203</span>
②投資損失引当金 <span style="float: right;">0</span>	(5) 賞与引当金 <span style="float: right;">10,951,816</span>
投資及び出資金計 <span style="float: right;">53,605,942</span>	流動負債合計 <span style="float: right;">145,706,999</span>
(2) 貸付金 <span style="float: right;">55,200,360</span>	<b>負債合計</b> <span style="float: right;">1,410,185,500</span>
(3) 基金等	<b>[純資産の部]</b>
①退職手当目的基金 <span style="float: right;">19,801,832</span>	1 公共資産等整備国県補助金等 <span style="float: right;">1,357,306,218</span>
②その他特定目的基金 <span style="float: right;">109,009,069</span>	2 公共資産等整備一般財源等 <span style="float: right;">1,741,739,662</span>
③土地開発基金 <span style="float: right;">3,902,534</span>	3 その他一般財源等 <span style="float: right;">△ 521,768,796</span>
④その他定額運用基金 <span style="float: right;">320,000</span>	4 資産評価差額 <span style="float: right;">592,208</span>
⑤退職手当組合積立金 <span style="float: right;">0</span>	<b>純資産合計</b> <span style="float: right;">2,577,869,292</span>
基金等計 <span style="float: right;">133,033,435</span>	
(4) 長期延滞債権 <span style="float: right;">3,878,264</span>	
(5) 回収不能見込額 <span style="float: right;">△ 196,501</span>	
投資等合計 <span style="float: right;">245,521,500</span>	
3 流動資産	
(1) 現金預金	
①財政調整基金 <span style="float: right;">9,163,906</span>	
②減債基金 <span style="float: right;">16,704,008</span>	
③歳計現金 <span style="float: right;">23,605,134</span>	
現金預金計 <span style="float: right;">49,473,048</span>	
(2) 未収金	
①地方税 <span style="float: right;">1,134,727</span>	
②その他 <span style="float: right;">240,642</span>	
③回収不能見込額 <span style="float: right;">△ 1,318</span>	
未収金計 <span style="float: right;">1,374,051</span>	
流動資産合計 <span style="float: right;">50,847,099</span>	
<b>資産合計</b> <span style="float: right;">3,988,054,792</span>	<b>負債・純資産合計</b> <span style="float: right;">3,988,054,792</span>

※1 他団体及び民間への支出金により形成された資産

①生活インフラ・国土保全	768,744,175 千円
②教育	29,906,759 千円
③福祉	37,262,572 千円
④環境衛生	14,327,334 千円
⑤産業振興	359,726,944 千円
⑥消防	614,579 千円
⑦総務	14,557,069 千円
計	1,225,139,432 千円

上の支出金に充当された財源

①国県補助金等	160,393,748 千円
②地方債	88,606,521 千円
③一般財源等	976,139,163 千円
計	1,225,139,432 千円

※2 債務負担行為に関する情報

①物件の購入等	20,678,363 千円
②債務保証又は損失補償	0 千円
(うち共同発行地方債に係るもの)	0 千円)
③その他	22,398,719 千円

※3 地方債残高(翌年度償還予定額を含む)のうち545,366,544千円については、償還時に地方交付税の算定の基礎に含まれることが見込まれているものです。

※4 普通会計の将来負担に関する情報

項目	金額
普通会計の将来負担額	1,418,036,719 千円
[内訳] 普通会計地方債残高	1,179,905,899 千円
債務負担行為支出予定額	14,383,221 千円
公営事業地方債負担見込額	4,941,559 千円
一部事務組合等地方債負担見込額	9,243,271 千円
退職手当負担見込額	204,677,629 千円
第三セクター等債務負担見込額	4,885,140 千円
連結実質赤字額	0 千円
一部事務組合等実質赤字負担額	0 千円
基金等将来負担軽減資産	816,272,515 千円
[内訳] 地方債償還額等充当基金残高	102,513,289 千円
地方債償還額等充当歳入見込額	12,776,147 千円
地方債償還額等充当交付税見込額	700,983,079 千円
(差引) 普通会計が将来負担すべき実質的な負債	601,764,204 千円

※5 有形固定資産のうち、土地は626,712,233千円です。また、有形固定資産の減価償却累計額は2,203,378,877千円です。

## バランスシート付属資料

○有形固定資産明細表

○主な施設の状況



## 有形固定資産明細表(平成22年用)

(単位:千円)

区分	土地 A	償却資産				昇附された資産		貸借対照表計上額	
		取得価額 B	減価償却累計額 C	うち当年度償却額	帳簿価格 D=B-C	土地 E	償却資産 F	A+D+E+F	うち資産評価差額
生活インフラ・国土保全	558,526,550	3,038,207,389	1,081,367,095	61,908,531	1,954,840,294			2,513,366,844	7,764
道路	185,545,620	1,079,648,283	356,263,119	21,824,922	723,385,164			908,930,784	7,764
橋りょう	34,873,064	199,722,985	37,807,533	3,213,977	161,915,452			196,788,516	
河川	118,532,198	432,659,850	152,784,747	8,708,687	279,875,103			398,407,301	0
砂防	43,060,052	304,505,512	102,617,207	5,983,179	201,888,305			244,948,357	
海岸保全	6,741,746	133,381,534	77,864,927	3,827,506	55,516,607			62,258,353	
港湾	8,254,031	506,276,244	184,807,747	10,190,502	321,468,497			329,722,528	
都市計画	131,216,170	156,922,738	44,533,854	3,205,720	112,388,884			243,605,054	0
街路	126,986,411	128,942,990	32,459,255	2,540,534	96,483,735			223,470,146	
都市下水道	1,035,406	1,182,711	931,064	26,900	251,647			1,287,053	
区画整理	342,627	6,538,907	3,154,768	160,504	3,384,139			3,726,766	
公園	2,851,726	20,227,842	7,980,304	476,571	12,247,538			15,099,264	
その他	0	30,288	8,463	1,211	21,825			21,825	
住宅	24,520,269	167,454,787	77,750,647	4,135,010	89,704,140			114,224,409	
空港	4,781,666	42,962,655	38,634,262	554,217	4,328,393			9,110,059	
その他	1,001,734	12,672,801	8,303,052	264,811	4,369,749			5,371,483	
教育	17,093,014	350,478,084	119,779,735	6,860,883	230,698,349			247,791,363	△ 440
小学校	10,181	192,775	106,795	3,857	85,980			96,161	
中学校	6,345	1,204,722	133,469	17,856	1,071,253			1,077,598	
高等学校	9,424,517	252,932,605	87,513,647	4,928,514	165,418,958			174,843,475	△ 120
幼稚園	0	0	0	0	0			0	
特殊学校	1,862,823	27,748,458	9,765,815	547,378	17,982,643			19,845,466	△ 320
大学	5,013,697	26,227,966	7,612,201	524,555	18,615,765			23,629,462	
各種学校	0	0	0	0	0			0	
社会教育	586,476	17,448,462	6,130,918	344,491	11,317,544			11,904,020	
その他	188,975	24,723,096	8,516,890	494,232	16,206,206			16,395,181	0
福祉	438,084	20,223,312	11,428,801	603,799	8,794,511			9,232,595	0
保育所	362	10,885	8,907	229	1,978			2,340	
その他	437,722	20,212,427	11,419,894	603,570	8,792,533			9,230,255	
環境衛生	818,451	21,640,749	14,031,094	642,373	7,609,655			8,428,106	
清掃	3,022	551,558	281,381	18,821	270,177			273,199	
ごみ処理	1,422	511,995	243,475	18,562	268,520			269,942	
し尿処理	1,600	36,246	35,645	126	601			2,201	
その他	0	3,317	2,261	133	1,056			1,056	
保健衛生	443,391	12,123,215	8,952,008	355,276	3,171,207			3,614,598	
その他	372,038	8,965,976	4,797,705	268,276	4,168,271			4,540,309	
産業振興	39,704,775	1,618,090,307	863,418,253	44,813,557	754,672,054			794,376,829	55,247
労働	1,901,134	16,192,574	9,166,650	492,386	7,025,924			8,927,058	56,021
農林水産業	34,141,806	1,547,489,021	818,790,695	42,528,128	728,698,326			762,840,132	△ 774
造林	263,912	7,558,991	6,355,196	128,569	1,203,795			1,467,707	
林道	1,292,381	51,304,047	13,748,326	1,055,674	37,555,721			38,848,102	
治山	4,013,138	149,383,435	76,996,017	4,464,827	72,387,418			76,400,556	
砂防	4,117	160,262	35,255	3,205	125,007			129,124	
漁港	7,310,804	549,398,916	193,273,739	10,820,039	356,125,177			363,435,981	
農業農村整備	15,048,217	560,301,542	394,779,486	18,970,783	165,522,056			180,570,273	
海岸保全	2,011,787	69,692,565	43,107,966	1,980,408	26,584,599			28,596,386	
その他	4,197,450	159,689,263	90,494,710	5,104,623	69,194,553			73,392,003	
商工	3,661,835	54,408,712	35,460,908	1,793,043	18,947,804			22,609,639	
国立公園等	1,118,736	16,018,226	9,599,845	541,188	6,418,381			7,537,117	
観光	205,338	5,777,790	3,779,277	200,657	1,998,513			2,203,851	
その他	2,337,761	32,612,696	22,081,786	1,051,198	10,530,910			12,868,671	
消防	0	0	0	0	0			0	
庁舎	0	0	0	0	0			0	
警察	6,881,542	94,325,937	54,995,842	2,812,934	39,330,295			46,211,837	115,321
総務	3,249,817	125,813,714	58,357,872	4,166,800	67,455,842			70,705,659	77,168
庁舎等	997,020	16,086,967	4,931,619	319,596	11,155,348			12,152,368	
その他	2,252,797	109,726,747	53,426,253	3,847,204	56,300,494			58,553,291	77,168
合計	626,712,233	5,266,779,492	2,203,378,492	121,808,877	3,063,401,000	0	0	3,890,113,233	255,060

# ○主な施設の状況

(単位:千円)

	名称等	取得年度	取得価額	減価償却累計額	残存価額	所在地
総務費	ソーサイトホール・アルカスさせぼ	平成 12	12,622,019	5,307,754	7,314,265	佐世保市
	雲仙岳災害記念館	平成 13	3,826,950	1,183,631	2,643,319	島原市
	長崎県美術館	平成 16	8,794,986	1,675,821	7,119,165	長崎市
	長崎歴史文化博物館	平成 17	7,986,229	1,660,067	6,326,162	長崎市
民生費	県南保健所	平成 12	813,004	225,523	587,481	島原市
	こども医療福祉センター	平成 17	1,770,605	323,782	1,446,823	諫早市
	長崎こども・女性・障害者支援センター	平成 18	759,122	103,139	655,983	長崎市
衛生費	県北保健所	平成 10	805,561	296,834	508,727	平戸市
	県央保健所	平成 11	662,918	266,031	396,887	諫早市
	環境保健研究センター	平成 19	1,631,246	221,083	1,410,163	大村市
労働費	長崎高等技術専門校	平成 12	6,291,863	1,527,114	4,764,749	西彼杵郡
	佐世保高等技術専門校	平成 14	2,870,913	745,912	2,125,001	北松浦郡
農林水産業費	総合水産試験場	平成 8	8,484,061	2,876,262	5,607,799	長崎市
	長崎県民の森(再整備分)	平成 10	5,785,151	2,618,811	3,166,340	長崎市
商工費	亜熱帯植物園(再整備分)	平成 9	4,177,628	2,224,839	1,952,789	長崎市
	佐世保情報産業プラザ	平成 19	1,067,138	135,738	931,400	佐世保市
土木費	みなとのみえるpromenade	平成 10	714,488	188,523	525,965	長崎市
	大島大橋	平成 11	29,004,875	6,080,474	22,924,401	西海市
	泉福寺団地	平成 11	4,163,533	1,229,681	2,933,852	佐世保市
	本原団地	平成 11	7,216,628	2,530,197	4,686,431	長崎市
	滑石団地	平成 12	2,093,443	521,476	1,571,967	長崎市
	長崎水辺の森公園	平成 15	3,146,943	238,282	2,908,661	長崎市
	女神大橋	平成 17	65,124,000	9,180,882	55,943,118	長崎市
	滑石団地(C群)	平成 17	2,068,788	209,127	1,859,661	長崎市
	滑石団地(D群)	平成 18	879,313	86,434	792,879	長崎市
	新田団地	平成 20	508,125	24,019	484,106	長崎市
	警察費	福江警察署	平成 10	860,687	388,478	472,209
稲佐警察署		平成 12	754,478	276,132	478,346	長崎市
川棚警察署		平成 16	1,013,021	161,265	851,756	東彼杵郡
教育費	長崎県営野球場	平成 9	7,220,314	1,883,732	5,336,582	長崎市
	県立長崎シーボルト大学	平成 11	18,706,166	3,177,135	15,529,031	西彼杵郡
	県立虹の原養護学校	平成 13	3,116,585	525,736	2,590,849	大村市

(注)本表の主な県有施設は、近年整備された住民に身近な施設を掲載しており、道路や港湾・漁港施設などの事業用施設は除いている。

## 平成22年度長崎県行政コスト計算書

行政コスト計算書とは、人的サービスや給付サービスなど、資産形成につながらない当該年度の行政サービス提供のために、どのような活動を行ったかを、コストという側面から把握するものです。

※行政コストとは、普通会計決算額から資産形成や負債の減少につながる現金支出を差し引き、減価償却額などの非現金支出を加えることで計算されます。

平成22年度普通会計の行政コスト計算書における「行政コスト」は、総額5,489億2千9百万円となっています。

(単位：百万円、%)

	平成22年度		平成21年度		増減額	増減率
	金額	構成比	金額	構成比		
人に係るコスト	203,174	37.0	205,548	37.4	△ 2,374	△ 1.2
物に係るコスト	146,013	26.6	144,004	26.2	2,009	1.4
移転支出的なコスト	181,363	33.0	176,112	32.1	5,251	3.0
その他のコスト	18,378	3.3	18,723	3.4	△ 345	△ 1.8
行政コスト合計	548,929	100.0	544,387	99.2	4,542	0.8
収入合計	15,103		16,668		△ 1,565	△ 9.4

### 〔行政コスト〕

#### 1. 人に係るコスト

教員、警察官、一般行政職員などの人件費（ただし、退職手当支払額分を除く。）や退職給与引当金繰入の「人に係るコスト」は、2,031億7千4百万円で、行政コスト全体の37.0%に相当します。

#### 2. 物に係るコスト

22年度末に存在する有形固定資産についての減価償却費、委託料や消耗品費等の物件費、維持補修費などの「物に係るコスト」は、1,460億1千3百万円で、行政コスト全体の26.6%に相当します。

#### 3. 移転支出的なコスト

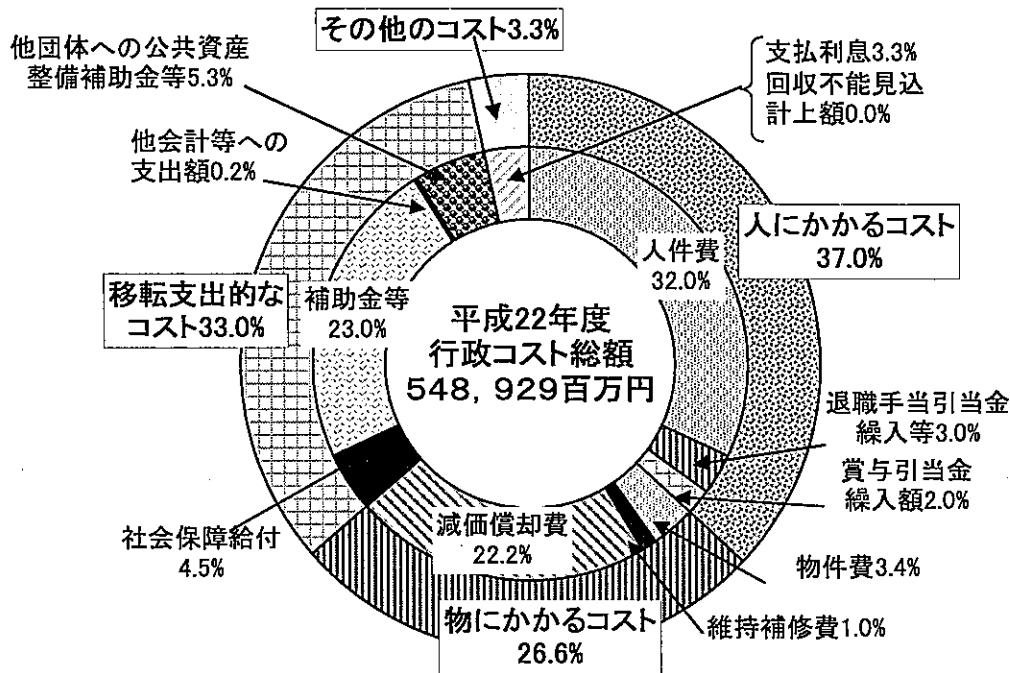
市町や各種団体等に対する補助金や負担金などの補助費等、生活保護費や児童手当などの扶助費及び国や市町などが行う公共施設の新設や改良などの投資的経費についての補助金や負担金である普通建設事業費（他団体への補助金等）などの「移転支出的なコスト」は、1,813億6千3百万円で、行政コスト全体の33.0%に相当します。

#### 4. その他のコスト

地方債や一時借入金の利息などの公債費（利子分）などの「その他のコスト」は、183億7千8百万円で、行政コスト全体の3.3%に相当します。

行政サービスを受けるために受益者が直接負担する「使用料・手数料」は8.1億3千4百万円、建設事業に係る分担金・負担金などといった「分担金・負担金・寄付金」が6.9億6千9百万円となっています。

◎平成22年度行政コスト計算書



○ 行政コストを教育、福祉、環境衛生、産業振興といった行政目的別に区分すると、

教育が1,565億8千5百万円で全体の28.5%を占めます。その大半は、教員における人件費や退職給与引当金繰入といった「人に係るコスト」で、1,300億8千5百万円、教育費全体の83.1%となっています。

次に産業振興が914億9千3百万円で全体の16.7%です。その中では「物に係るコスト」に区分される減価償却費が448億1千4百万円で産業振興全体の49.0%を占めています。

福祉は894億4千万円で全体の16.3%であり、市町等に対する老人医療給付費負担金や介護給付費負担金といった補助費等682億4百万円や生活保護費や児童扶養手当などの社会保障給付（扶助費）117億2千6百万円が福祉全体の89.4%を占めています。

生活インフラ・国土保全は823億7千4百万円で全体の15.0%であり、主なものは減価償却費619億6千8百万円（75.12）や、他団体への公共資産整備補助金等69億8百万円（8.5%）です。

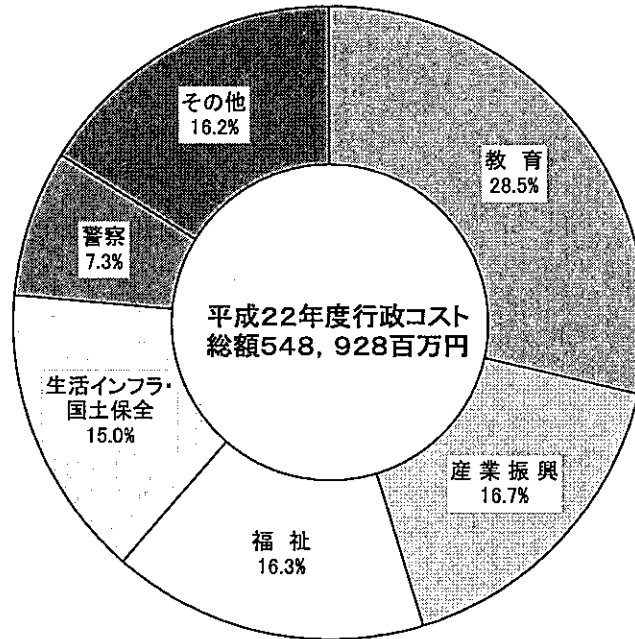
以下、警	察	398億3千8百万円（7.3%）	
総	務	277億3千4百万円（5.1%）	
環	境	267億6千	万円（4.9%）

などの順になっています。

行政目的別行政コスト割合

(単位:百万円、%)

	平成21年度	構成割合	平成20年度	構成割合	増減額	増減率
教 育	156,585	28.5	157,281	28.9	△ 696	△ 0.4
産 業 振 興	91,493	16.7	92,818	17.0	△ 1,325	△ 1.4
福 祉	89,440	16.3	80,066	14.7	9,374	11.7
生活インフラ・ 国土保全	82,374	15.0	84,182	15.5	△ 1,808	△ 2.1
警 察	39,838	7.3	40,975	7.5	△ 1,137	△ 2.8
そ の 他	89,199	16.2	89,066	16.4	133	0.1
合 計	548,929	100.0	544,388	100.0	4,541	0.8



〔参考〕県民一人当たりの行政コスト

(単位:円)

	平成22年度	平成21年度	増減額	増減率
人に係るコスト	141,010	141,755	△ 745	△ 0.5
物に係るコスト	101,338	99,311	2,027	2.0
移転支的的なコスト	125,872	121,455	4,417	3.6
その他のコスト	12,755	12,912	△ 157	△ 1.2
合 計	380,975	375,432	5,543	1.5

※人口は、各年度末の住民基本台帳人口を用いた。

《行政コスト計算書の作成の前提》

- |           |   |
|-----------|---|
| ①対象会計範囲   | 普通会計（一般会計＋長崎魚市場特別会計、港湾施設整備特別会計及び流域下水道特別会計の3特別会計以外の特別会計で企業会計は除く）   |
| ②作成基準日    | 平成23年3月31日  |
| ③基礎数値     | 昭和44年度から平成21年度までの決算統計（地方財政状況調査）データを用いて作成。<br>発生主義の観点から、減価償却費、不納欠損額、退職給与引当金繰入等といった現金支出を伴わないものもコストとして加えている。   |
| ④行政コストの区分 | 総務省から示された統一基準に従い、行政コストを次の区分に分類するとともに、教育、福祉といった行政目的別にも区分している。<br>○人に係るコスト ⇒ 人件費、退職給与引当金繰入等、賞与引当繰入等<br>○物に係るコスト ⇒ 物件費、維持補修費、減価償却費<br>○移転支的コスト ⇒ 扶助費、補助費等、繰出金、<br>普通建設事業費（他団体への補助金等）<br>○その他のコスト ⇒ 公債費（利子分のみ）、不納欠損額等 |

# 行政コスト計算書

自 平成22年4月1日  
至 平成23年3月31日

(単位：千円)

【経常行政コスト】

総額	(構成比率)	生活・介護・国土保全	教育	福祉	環境衛生	産業振興	警察	総務	議会	支払利息	回収不能見込計上額	その他
(1)人件費	32.0%	6,195,331	112,445,503	3,864,536	3,900,913	11,919,324	28,481,138	8,179,399	837,328			
(2)退職手当引当金繰入等	3.0%	585,559	10,627,918	346,358	368,699	1,126,569	2,691,928	773,086	79,141			
(3)賞与引当金繰入額	2.0%	386,339	7,012,061	228,519	243,259	743,285	1,776,073	510,064	52,215			
小計	37.0%	7,167,229	130,085,482	4,239,413	4,512,871	13,789,178	32,949,139	9,462,549	968,684			0
(1)物件費	3.4%	723,396	3,497,579	920,741	1,286,904	5,751,924	3,567,553	2,697,853	169,858			0
(2)維持補修費	1.0%	4,035,179	621,616	7,629	151,937	244,502	311,064	214,633	1,776			
(3)減価償却費	22.2%	61,908,531	6,860,883	603,799	642,373	44,813,557	2,812,934	4,166,800	0			
小計	26.6%	66,667,106	10,980,078	1,532,169	2,081,214	50,809,983	6,691,551	7,079,286	171,634	0		0
(1)社会保障給付	4.5%		199,131	11,726,499	12,925,290	2,571						
(2)補助金等	23.0%	613,899	14,729,680	68,204,477	5,659,503	12,445,715	197,689	9,181,144	152,852			15,032,926
(3)他会計等への支出額	0.2%	927,280	0	0	0	267,138	0	0	0			
(4)他団体への公共費整備補助金等	5.3%	6,998,899	590,576	3,737,092	1,581,645	14,178,159	0	2,010,953	0			0
小計	33.0%	8,540,078	15,519,387	83,668,068	20,166,438	26,893,583	197,689	11,192,097	152,852			15,032,926
(1)支払利息	3.3%									18,148,022		
(2)回収不能見込計上額	0.0%										229,917	
(3)その他行政コスト	0.0%											
小計	3.3%	0	0	0	0	0	0	0	0	18,148,022	229,917	0
経常行政コスト a		82,374,413	156,584,947	89,439,650	26,760,523	91,492,744	39,838,379	27,793,932	1,293,170	18,148,022	229,917	15,032,926
(構成比率)		15.0%	28.5%	16.3%	4.9%	16.7%	7.3%	5.1%	0.2%	3.3%	0.0%	2.7%

【経常収益】

1 使用料・手数料 b	8,134,001	1,395,484	76,279	555,553	379,024	332,338	1,531,362	40,072	0			
2 分担金・負担金・寄附金 c	6,988,733	4,150,180	3,278	2,140	87	1,152,745	0	0	0			
経常収益合計 d	15,102,734	5,545,664	79,557	557,693	379,111	1,485,083	1,531,362	40,072	0	0		5,484,192
d/a	2.8%	6.7%	0.1%	0.6%	1.4%	1.6%	3.8%	0.1%	0.0%	0.0%		0.0%
一般財源 確保額												3,823,889
												1,660,303

(差引)純経常行政コスト a-d	533,825,889	76,828,749	156,505,390	88,981,957	26,381,412	90,007,661	38,307,017	27,693,860	1,293,170	18,148,022	229,917	15,032,926
												△ 5,484,192

## 平成22年度長崎県の純資産変動計算書

純資産変動計算書は、一会計期間においてバランスシートの純資産の部に計上されている各項目がどのように変動したかを表す財務書類です。

行政コスト計算書の経常収益から経常行政コストを差し引いた純経常行政コストが、△5,338億2千6百万円、災害復旧事業費等の臨時損益に係るものが、△162億7千万円となる一方、地方税1,109億5千9百万円や地方交付税2,196億6千9百万円、補助金等1,280億3千3百万円の収入などにより、期末純資産残高は、2兆5,778億6千9百万円となっています。

(単位:百万円、%)

区 分	平成22年度	平成21年度	増 減	増減率
期首純資産残高	2,619,623	2,618,914	709	0.0
純経常行政コスト	△ 533,825	△ 527,719	△ 6,107	△ 1.2
一般財源	380,159	374,131	6,028	1.6
地方税	110,959	117,519	△ 6,559	△ 5.6
地方交付税	219,669	212,301	7,368	3.5
その他	49,531	44,312	5,219	11.8
補助金等収入	128,033	173,795	△ 45,762	△ 26.3
臨時損益	△ 16,270	△ 19,540	3,269	16.7
資産評価替	150	40	110	275.0
期末純資産残高	2,577,869	2,619,623	△ 41,754	△ 1.6



# 純資産変動計算書

〔自平成22年4月1日  
至平成23年3月31日〕

(単位:千円)

	純資産合計	公共資産等整備 国県補助金等	公共資産等整備 一般財源等	公共資産等整備 一般財源等	その他 一般財源等	資産評価差額
期首純資産残高	2,619,622,999	1,378,101,368	1,735,624,662	△ 494,216,948	441,917	
純経常行政コスト	△ 533,825,889			△ 533,825,889		
一般財源						
地方税	110,959,075			110,959,075		
地方交付税	219,668,930			219,668,930		
その他行政コスト充当財源	49,531,049			49,531,049		
補助金等受入	128,032,819	41,768,237		86,264,582		
臨時損益	△ 16,269,982			△ 16,269,982		
災害復旧事業費	△ 1,123,347			△ 1,123,347		
国営土地改良負担計上額等	△ 10,261,495			△ 10,261,495		
損失補償等引当金繰入等	△ 4,885,140			△ 4,885,140		
科目振替						
公共資産整備への財源投入			29,959,123	△ 29,959,123		
公共資産処分による財源増				0		
貸付金・出資金等への財源投入			57,895,076	△ 57,895,076		
貸付金・出資金等の回収等による財源増		△ 16,485,988	△ 60,346,558	76,832,546		
減価償却による財源増		△ 46,077,399	△ 75,731,478	121,808,877		
地方債償還に伴う財源振替			54,338,837	△ 54,338,837		
資産評価替えによる変動額	150,291				150,291	
無償受贈資産受入						
その他						
期末純資産残高	2,577,869,292	1,357,306,218	1,741,739,662	△ 521,768,796	592,208	

## 平成22年度長崎県の資金収支計算書

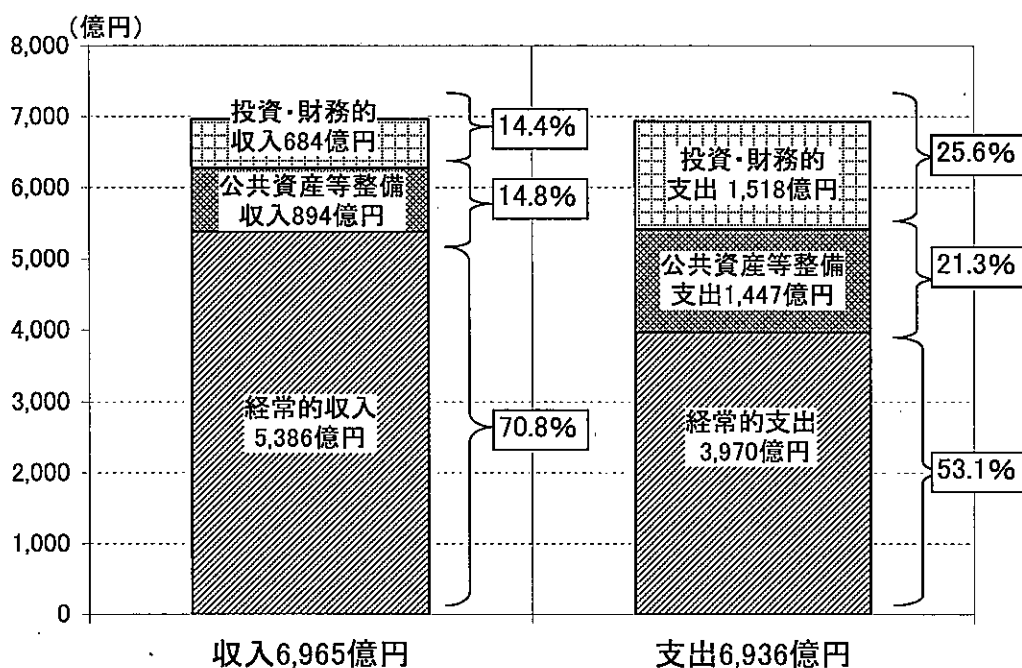
資金収支計算書は、一会計期間における、地方公共団体の行政活動に伴う現金などの資金の流れを表示した財務書類で、性質の異なる三つの活動（「経常的収支の部」「公共資産等整備収支の部」「投資・財務的収支の部」）に区分して、それぞれの部における支出とその財源としての収入という対応関係で計上されます。

収支区分で見ると、「公共資産等整備収支の部」と「投資・財務的収支の部」で支出が収入を上回っていますが、「経常的収支の部」では、収入が支出を上回っているため、当期収支は28億9千2百万円の黒字となっています。

(単位：百万円)

区 分	平成22年度					平成21年度					収支増減		
	収入 a		支出 b		収支 a - b	収入 a'		支出 b'		収支 a' - b'			
経常的収支	538,619	77.3	397,001	57.2	141,617	525,121	70.8	392,003	53.1	133,118	8,499		
公共資産等整備収支	89,409	12.8	144,738	20.9	△ 55,331	109,908	14.8	156,976	21.3	△ 47,067	△ 8,264		
投資・財務的収支	68,447	9.8	151,841	21.9	△ 83,394	106,299	14.3	189,089	25.6	△ 82,790	△ 604		
当期収支	696,475	100.0	693,580	100.0	2,892	741,328	100.0	738,068	100.0	3,261	△ 369		
期首資金残高						20,713						17,452	3,261
期末資金残高						23,605						20,713	2,892

<平成22年度>



〔経常的収支の部〕

経常的収入は、地方税や地方交付税などからなっており、合計で5,386億1千9百万円となっています。

また、経常的支出は、人件費や補助金などからなっており、合計で3,970億3百万円となっています。

その結果、経常的収支は1,416億1千7百万円の黒字となっています。

〔公共資産整備収支の部〕

公共資産整備収入は、国からの補助金等や地方債などからなっており、合計で894億9百万円となっています。

また、公共資産整備支出は、道路や河川といった公共資産の整備支出や公共資産整備に対する市町等への補助金等支出からなっており、合計で1,447億3千9百万円となっています。

その結果、公共資産等整備収支は、553億3千万円の収支不足が生じています。

〔投資・財務的収支の部〕

投資・財務的収入は、貸付金の回収額や国からの補助金などからなっており、合計で、684億4千7百万円となっています。

また、投資・財務的支出は、地方債償還額や貸付金などからなっており、合計で、1,518億4千1百万円となっています。

その結果、投資・財務的収支は、844億9千4百万円の収支不足となっています。

# 資金収支計算書

自 平成22年4月 1日

至 平成23年3月31日

(単位:千円)

1 経常的収支の部	
人件費	202,535,181
物件費	18,615,808
社会保障給付	24,853,491
補助金等	125,717,885
支払利息	18,148,022
他会計等への事務費等充当財源繰出支出	419,343
その他支出	6,711,683
支出合計	397,001,413
地方税	110,774,600
地方交付税	219,668,930
国県補助金等	81,377,120
使用料・手数料	5,042,898
分担金・負担金・寄附金	1,824,825
諸収入	8,295,559
地方債発行額	71,707,688
基金取崩額	19,411,341
その他収入	20,515,580
収入合計	538,618,541
経常的収支額	141,617,128

2 公共資産整備収支の部	
公共資産整備支出	115,641,984
公共資産整備補助金等支出	29,097,324
他会計等への建設費充当財源繰出支出	0
支出合計	144,739,308
国県補助金等	38,009,902
地方債発行額	40,293,212
基金取崩額	3,723,794
その他収入	7,381,799
収入合計	89,408,707
公共資産整備収支額	△ 55,330,601

3 投資・財務的収支の部	
投資及び出資金	49,166
貸付金	52,104,727
基金積立額	14,967,460
定額運用基金への繰出支出	0
他会計等への公債費充当財源繰出支出	775,075
地方債償還額	83,944,835
支出合計	151,841,263
国県補助金等	8,645,797
貸付金回収額	54,386,628
基金取崩額	4,000
地方債発行額	80,460
公共資産等売却収入	1,001,893
その他収入	4,328,030
収入合計	68,446,808
投資・財務的収支額	△ 83,394,455

翌年度繰上充用金増減額	0
当年度歳計現金増減額	2,892,072
期首歳計現金残高	20,713,062
期末歳計現金残高	23,605,134

※1 一時借入金に関する情報

- ① 資金収支計算書には一時借入金の増減は含まれていません。
- ② 平成22年度における一時借入金の借入限度額は120,000,000千円です。
- ③ 支払利息のうち、一時借入金利子は12,085千円です。

※2 基礎的財政収支(プライマリーバランス)に関する情報

収入総額		717,187,118
繰越金	△	20,713,062
地方債発行額	△	112,081,360
財政調整基金等取崩額	△	0
支出総額	△	693,581,984
地方債償還額		102,080,772
財政調整基金等積立額		2,697,273
基礎的財政収支		△ 4,411,243

## 平成22年度長崎県全体に出資法人を加えた連結財務諸表

長崎県では平成11年度より普通会計のバランスシートの作成を行ってきましたが、県では普通会計で行っている事業の他にも交通事業など、県民生活に密着した事業を行っています。

こうした事業については、普通会計の会計制度とは異なる制度により経理しそれぞれ別々に決算を行っていますが、いずれも県が行っている事業であることに変わりはないことから、県が行っているすべての活動について総合的に財政状況を把握するための参考として作成しています。

また、いわゆる三公社（道路公社、土地開発公社、住宅供給公社）や長崎県公立大学法人、一部事務組合、そして本県と連携協力して行政サービスを実施している団体（県の出資比率50%以上の出資法人）について、県の全会計に加え、これらを連結対象に含めたバランスシートを作成しています。

### 〔作成方法〕

地方公営企業法の適用される会計（交通事業、港湾整備事業）については、既存のバランスシート等を活用し、非適用の会計については、普通会計の作成方法に準じて作成しました。

さらに、三公社などの出資法人等については、それぞれの団体の会計基準に基づいて作成されている財務書類を用いて作成しました。

また、連結において純計を算出するために、会計間の債権・債務及び投資・資本を相殺や、普通会計における出納整理期間（平成23年4月1日から5月31日まで）の普通会計と各会計との間における現金の受払いについては、年度末に現金等の受払いが終了したものと調整しています。

※各会計（法人）の単純な合計及び調整後を参考として示しています。

※県のすべての会計＝普通会計＋公営企業会計

（公営企業会計：長崎魚市場特別会計、港湾施設整備特別会計、流域下水道特別会計、港湾整備事業会計、交通事業会計）

※出資法人：県が50%以上出資している法人（三公社、長崎県公立大学法人を除く）

（財）ながさき地域政策研究所、（財）長崎県国際交流協会、（財）長崎ミュージアム振興財団、（財）長崎県食鳥肉衛生協会、（社福）長崎県障害者福祉事業団、（財）長崎県産業振興財団、（財）長崎県産炭地域振興財団、（株）長崎県漁業公社、（財）壱岐栽培漁業振興公社、（財）五島栽培漁業振興公社、（財）有明海水産振興基金、（財）長崎県農業振興公社、（財）諫早湾地域振興基金、（社）長崎県林業公社、（財）長崎県建設技術研究センター、（財）長崎県育英会、（財）長崎県暴力追放運動推進センター、（株）長崎県営バス観光、（株）長崎県営バス

（19団体）

平成22年度長崎県全体のバランスシート及び出資法人等を加えた連結バランスシート

(単位：百万円、%)

区 分		普通会計 A	県 全 体 B	B/A	連 結 C	C/A
資 産	公共資産	3,691,686	3,744,948	101.4	3,881,558	105.1
	投資等	245,522	244,367	99.5	205,558	83.7
	流動資産	50,847	75,457	148.4	98,631	194.0
	繰延勘定	—	—	—	—	—
	資産計	3,988,055	4,064,772	101.9	4,186,145	105.0
負 債	固定負債	1,264,479	1,281,888	101.4	1,336,782	105.7
	流動負債	145,707	148,757	102.1	160,023	109.8
	負債計	1,410,186	1,430,645	101.5	1,496,805	106.1
純資産計		2,577,869	2,634,127	102.2	2,689,340	104.3
負債・純資産計		3,988,055	4,064,772	101.9	4,186,145	105.0
純資産比率		64.6	64.8	—	64.2	—

※県全体及び連結は調整後の額

平成22年度長崎県全体の行政コスト計算書及び出資法人を加えた連結行政コスト計算書

(性質別)

(単位：百万円、%)

区 分	普通会計a	県全体b	b/a	連結c	c/a
人に係るコスト	203,175	205,872	101.3	217,157	106.9
物に係るコスト	146,013	149,494	102.4	157,091	107.6
移転支的的なコスト	181,363	181,139	99.9	180,642	99.6
その他のコスト	18,378	19,187	104.4	21,926	119.3
経常行政コスト (A)	548,929	555,692	101.2	576,816	105.1
経常収益 (B)	15,103	23,566	156.0	47,951	317.5
純経常行政コスト (A-B)	533,826	532,126	99.7	528,866	99.1

※県全体及び連結は調整後の額

(目的別)

(単位：百万円、%)

	普通会計a	県全体b	b/a	連結c	c/a
生活インフラ ・国土保全	82,374	87,954	106.8	91,332	110.9
教育	156,585	156,585	100.0	158,557	101.3
福祉	89,440	89,440	100.0	90,263	100.9
環境衛生	26,761	26,761	100.0	35,459	132.5
産業振興	91,493	91,880	100.4	94,732	103.5
警察	39,838	39,838	100.0	39,867	100.1
総務	27,734	27,734	100.0	28,367	102.3
議会	1,293	1,293	100.0	1,293	100.0
その他	33,411	34,207	102.4	36,946	110.6
経常行政コスト	548,929	555,692	101.2	576,816	105.1

※県全体及び連結は調整後の額

平成22年度長崎県全体の純資産変動計算書及び出資法人を加えた連結純資産変動計算書

(単位：百万円、%)

	普通会計a	県全体b	b/a	連結c	c/a
期首純資産残高	2,619,623	2,678,757	102.3	2,739,566	104.6
純経常行政コスト	△ 533,826	△ 532,126	99.7	△ 528,866	99.1
一般財源等 ※国庫補助金を含む	508,192	508,366	100.0	510,532	100.5
臨時損益等	△ 16,120	△ 20,871	129.5	△ 31,891	197.8
期末純資産残高	2,577,869	2,634,126	102.2	2,689,340	104.3

※県全体及び連結は調整後の額



平成22年度長崎県全体の資金収支計算書及び出資法人を加えた連結資金収支計算書

(単位：百万円、%)

	普通会計a	県全体b	b/a	連結c	c/a
経常的収支	141,617	142,906	100.9	149,215	105.4
公共資産整備収支	△ 55,331	△ 54,072	97.7	△ 53,751	97.1
投資・財務的収支	△ 80,697	△ 82,783	102.6	△ 101,147	125.3
当期収支	5,589	6,051	108.3	7,395	-32.3
期首資金残高	43,884	46,156	105.2	59,955	136.6
期末資金残高	49,473	52,207	105.5	67,227	135.9

※県全体及び連結は調整後の額

※普通会計の資金収支計算書は、歳計現金の動きを示していますが、連結資金収支計算書では、歳計現金に財政調整基金等を加えたもの（バランスシートの「現金預金」）に修正しています。

平成22年度長崎県全体のバランスシート及び出資法人等を加えたバランスシート(平成23年3月31日)

(単位：千円)

	普通会計 バランスシート A	公営事業会計 B					(単純合計) A+B	長崎県全体の バランスシート
		特別会計			企業会計			
		長崎魚市場	港湾施設 整備	流域下水道	港湾整備 事業	交通事業		
[資産の部]								
1. 公共資産								
(1) 有形固定資産								
①生活インフラ・国土保全	2,513,366,844		40,100,377	8,920,211	266,478	9,229,231	2,571,883,141	2,566,321,017
②教育	247,791,363						247,791,363	247,791,363
③福祉	9,232,595						9,232,595	9,232,595
④環境衛生	8,428,106						8,428,106	8,428,106
⑤産業振興	794,376,829	192,584					794,569,413	794,569,413
⑥警察	46,211,837						46,211,837	46,211,837
⑦総務	70,705,659						70,705,659	70,705,659
⑧その他								
有形固定資産計	3,690,113,233	192,584	40,100,377	8,920,211	266,478	9,229,231	3,748,822,114	3,743,259,990
(2) 無形固定資産					582	36,543	37,125	37,125
(3) 売却可能資産	1,572,960						1,572,960	1,651,010
公共資産合計	3,691,686,193	192,584	40,100,377	8,920,211	267,060	9,265,774	3,750,432,199	3,744,948,125
2. 投資等								
(1) 投資及び出資金	53,605,942		10,000		44,289	150,200	53,810,431	53,508,255
(2) 貸付金	55,200,360				665,602		55,865,962	54,083,360
(3) 基金等	133,033,435						133,033,435	133,033,435
(4) 長期延滞債権	3,878,264		8,466			31,601	3,918,331	3,918,331
(5) その他						19,707	19,707	19,707
(6) 回収不能見込額	△ 196,501						△ 196,501	△ 196,501
投資等合計	245,521,500		18,466		709,891	201,508	246,451,365	244,366,587
3. 流動資産								
(1) 資金	49,473,048	20	92,897	499,839	1,394,604	745,198	52,205,606	52,207,255
(2) 未収金	1,375,369	169	97		3,939	501,291	1,880,865	1,879,216
(3) 販売用不動産			3,997,919		17,320,248		21,318,167	21,318,167
(4) その他					3,000	51,235	54,235	53,642
(5) 回収不能見込額	△ 1,318						△ 1,318	△ 1,318
流動資産合計	50,847,099	189	4,090,913	499,839	18,721,791	1,297,724	75,457,555	75,456,962
4. 繰延勘定						157,498	157,498	
資産合計	3,988,054,792	192,773	44,209,756	9,420,050	19,698,742	10,922,504	4,072,498,617	4,064,771,674
[負債の部]								
1. 固定負債								
(1) 地方公共団体地方債	1,063,444,578	29,861	13,697,237	2,046,803		74,400	1,079,292,879	1,080,468,545
(2) 関係団体(長期借入金等)								
(3) 長期未払金	7,456,357						7,456,357	7,456,357
(4) 引当金	193,577,566				60,604	272,170	193,910,340	193,910,340
(うち 退職手当等引当金)	188,692,426						188,692,426	188,692,426
(うち その他の引当金)	4,885,140				60,604	272,170	5,217,914	5,217,914
(5) その他					709,891	1,125,585	1,835,476	52,874
(うち 他会計借入金)						1,117,000	1,117,000	
固定負債合計	1,264,478,501	29,861	13,697,237	2,046,803	770,495	1,472,155	1,282,495,052	1,281,888,116
2. 流動負債								
(1) 翌年度償還予定額	115,964,842	100,726	1,890,293	92,012			118,047,873	118,414,900
(2) 短期借入金(翌年度繰上充用金を含む)								
(3) 未払金	2,805,138				15,204	423,621	3,243,963	3,243,370
(4) 翌年度支払予定退職手当	15,985,203						15,985,203	15,985,203
(5) 賞与引当金	10,951,816						10,951,816	10,951,816
(6) その他					3,045	158,912	161,957	161,957
(うち他会計借入金翌年度償還予定額)								
流動負債合計	145,706,999	100,726	1,890,293	92,012	18,069	582,533	148,390,632	148,757,066
負債合計	1,410,185,500	130,587	15,587,530	2,138,815	788,564	2,054,688	1,430,885,684	1,430,645,182
[純資産の部]								
純資産合計	2,577,869,292	62,186	28,622,226	7,281,235	18,910,178	8,867,816	2,641,612,933	2,634,126,492
負債及び純資産合計	3,988,054,792	192,773	44,209,756	9,420,050	19,698,742	10,922,504	4,072,498,617	4,064,771,674

平成22年度長崎県全体のバランスシート及び出資法人等を加えたバランスシート(平成23年3月31日)

(単位：千円)

	出資法人等 C							(単純合計) A+B+C	出資法人等を 加えた連結 バランスシート
	有明海 自動車 航送船組合	長崎県 病院企業団	長崎県公立 大学法人	土地開発 公社	道路公社	住宅供給 公社	その他 出資団体		
[資産の部]									
1. 公共資産									
(1) 有形固定資産									
①生活インフラ・国土保全	352,773			211,657	27,834,962	5,769,468	536,601	2,606,588,602	2,601,026,478
②教育			15,492,123					263,283,486	263,283,486
③福祉							139,846	9,372,441	9,372,441
④環境衛生		31,934,791					37	40,362,934	40,362,934
⑤産業振興				3,829,873		1,738,981	46,827,814	846,966,081	846,966,081
⑥警察								46,211,837	46,211,837
⑦総務							280,265	70,985,924	70,985,924
⑧その他				76,858			5,145	82,003	82,003
有形固定資産計	352,773	31,934,791	15,492,123	4,118,388	613,359	7,508,449	47,828,035	3,856,670,032	3,851,107,908
(2) 無形固定資産	379	453,886	38,245	4,871	210	3,506	309,602	847,824	847,824
(3) 売却可能資産				6,584		108,405	1,192	1,689,141	1,767,191
公共資産合計	353,152	32,388,677	15,530,368	4,129,843	28,448,531	7,620,360	48,138,829	3,887,041,959	3,881,557,885
2. 投資等									
(1) 投資及び出資金	5,100	5,311,906				132,336	289,255	59,549,028	8,338,758
(2) 貸付金		60,251					243,438	56,169,651	36,374,259
(3) 基金等						1,980,327	36,186,449	171,200,211	157,007,919
(4) 長期延滞債権		137,004				10,632		4,065,967	4,065,967
(5) その他		225,795	4,129			114,294	1,155,724	1,519,649	326,736
(6) 回収不能見込額						△ 342,608	△ 16,638	△ 555,747	△ 555,747
投資等合計	5,100	5,734,956	4,129			1,894,981	37,858,228	291,948,759	205,557,892
3. 流動資産									
(1) 資金	430,660	6,629,203	716,548	783,343	1,708,198	2,542,537	2,064,136	67,080,231	67,227,333
(2) 未収金	10,669	3,233,917	16,626	420,108	2,533,009	65,405	866,725	9,027,324	5,768,045
(3) 販売用不動産				3,130,033		480,916		24,929,116	24,929,116
(4) その他	2,799	327,529	9,229		2,513	23,795	442,043	862,143	861,550
(5) 回収不能見込額			△ 7,009			△ 26,536	△ 120,445	△ 155,308	△ 155,308
流動資産合計	444,128	10,190,649	735,394	4,333,484	4,243,720	3,086,117	3,252,459	101,743,506	98,630,736
4. 繰延勘定		398,540						556,038	398,540
資産合計	802,379	48,712,822	16,269,891	8,463,327	32,692,251	12,601,458	89,249,516	4,281,290,261	4,186,145,052
[負債の部]									
1. 固定負債									
(1) 地方公共団体地方債								1,079,292,879	1,080,468,545
(2) 関係団体(長期借入金等)				2,883,747	5,929,181	6,198,740	45,900,638	60,912,306	31,905,225
(3) 長期未払金								7,456,357	7,456,357
(4) 引当金	217,956	3,190,727	1,088,237	184,438	1,418,871	907,564	402,764	201,320,897	201,320,897
(うち 退職手当等引当金)	212,338	3,190,727	1,038,258	125,989	108,196	19,803	401,601	193,789,338	193,789,338
(うち その他の引当金)	5,616			58,449	1,310,675	887,761		7,480,415	7,480,415
(5) その他			2,482,618	1,943		2,643,371	11,842,390	18,805,798	15,630,935
(うち 他会計借入金)							120,000	1,237,000	120,000
固定負債合計	217,956	3,190,727	3,570,855	3,070,128	7,348,052	9,749,675	58,145,792	1,367,788,237	1,336,781,959
2. 流動負債									
(1) 翌年度償還予定額				1,200,000	5,436,925	622,408		125,307,206	125,307,206
(2) 短期借入金(翌年度繰上充用金を含む)						224,340	632,141	856,481	853,747
(3) 未払金	63,298	2,408,893	406,318	343,114	315,344	161,465	559,034	7,501,429	5,029,237
(4) 翌年度支払予定退職手当				18,750			46,405	16,050,358	16,050,358
(5) 賞与引当金			103,876	7,147		6,585	53,046	11,122,470	11,122,470
(6) その他	1,821	224,230	102,815	5,796	7,749	39,861	1,551,140	2,095,369	1,664,478
(うち 他会計借入金翌年度償還予定額)									
流動負債合計	65,119	2,633,123	613,009	1,574,807	5,760,018	1,054,659	2,841,766	162,933,133	160,022,908
負債合計	283,074	5,823,850	4,183,864	4,644,935	13,108,070	10,804,334	60,987,558	1,530,721,369	1,496,804,866
[純資産の部]									
純資産合計	519,305	42,888,972	12,086,027	3,818,392	19,584,181	1,797,124	28,261,958	2,750,568,892	2,689,340,186
負債及び純資産合計	802,379	48,712,822	16,269,891	8,463,327	32,692,251	12,601,458	89,249,516	4,281,290,261	4,186,145,052

平成22年度長崎県全体の行政コスト計算書及び出資法人等を加えた行政コスト計算書

〔性質別〕

(単位：千円)

	公営事業会計 B						(単純合計) A+B	長崎県全体の行政コスト計算書
	普通会計 A	特別会計			企業会計			
		長崎魚市場	港湾施設整備	流域下水道	港湾整備事業	交通事業		
経常行政コスト								
人件費	175,623,472			12,653	58,469	2,534,033	178,228,627	178,228,627
退職手当等引当金繰入等	16,599,258					250,315	16,849,573	16,691,743
賞与引当金繰入額	10,951,815						10,951,815	10,951,815
物件費	18,615,808	216,068	344,830	217,236	65,986	1,963,430	21,423,358	21,376,216
維持補修費	5,588,336	13,019	103,216	19,976		22,376	5,746,923	5,746,923
減価償却費	121,808,877	222,254			3,396	336,257	122,370,784	122,370,784
社会保障給付	24,853,491						24,853,491	24,853,491
補助金等	126,217,885	29,296					126,247,181	126,481,874
他会計等への支出額	1,194,418						1,194,418	163,151
他団体への公共資産整備補助金等	29,097,324		466,542	76,135			29,640,001	29,640,001
支払利息	18,148,022	13,130	687,708	45,841		15,512	18,910,213	18,910,213
回収不能見込計上額	229,917					4,162	234,079	234,079
その他行政コスト					23,396	19,693	43,089	43,089
経常行政コスト合計	548,928,623	493,767	1,602,296	371,841	151,247	5,145,778	556,693,552	555,692,006
経常収益								
使用料・手数料	8,134,001						8,134,001	8,128,871
分担金・負担金・寄附金	6,968,733			15,252			6,983,985	6,983,985
保険料								
事業収益		164,874	1,664,106		149,796	4,438,296	6,417,072	6,372,816
その他特定行政サービス収入		130	553,786	394,198	91,950	299,444	1,339,508	1,502,370
他会計補助金等		267,138	838,948	103,094		325,953	1,535,133	577,941
経常収益合計	15,102,734	432,142	3,056,840	512,544	241,746	5,063,693	24,409,699	23,565,983
(差引) 純経常行政コスト	533,825,889	61,625	△ 1,454,544	△ 140,703	△ 90,499	82,085	532,283,853	532,126,023

〔目的別〕

	公営事業会計 B						(単純合計) A+B	長崎県全体の行政コスト計算書
	普通会計 A	特別会計			企業会計			
		長崎魚市場	港湾施設整備	流域下水道	港湾整備事業	交通事業		
経常行政コスト								
生活インフラ・国土保全	82,374,413		914,588	326,000	127,851	5,106,411	88,849,263	87,954,237
教育	156,584,947						156,584,947	156,584,947
福祉	89,439,650						89,439,650	89,439,650
環境衛生	26,760,523						26,760,523	26,760,523
産業振興	91,492,744	493,767					91,986,511	91,879,991
警察	39,838,379						39,838,379	39,838,379
総務	27,733,932						27,733,932	27,733,932
議会	1,293,170						1,293,170	1,293,170
支払利息	18,148,022		687,708	45,841		15,512	18,897,083	18,897,083
回収不能見込計上額	229,917					4,162	234,079	234,079
その他	15,032,926				23,396	19,693	15,076,015	15,076,015
経常行政コスト合計	548,928,623	493,767	1,602,296	371,841	151,247	5,145,778	556,693,552	555,692,006
経常収益								
使用料・手数料	8,134,001						8,134,001	8,128,871
分担金・負担金・寄附金	6,968,733			15,252			6,983,985	6,983,985
保険料								
事業収益		164,874	1,664,106		149,796	4,438,296	6,417,072	6,372,816
その他特定行政サービス収入		130	553,786	394,198	91,950	299,444	1,339,508	1,502,370
他会計補助金等		267,138	838,948	103,094		325,953	1,535,133	577,941
経常収益合計	15,102,734	432,142	3,056,840	512,544	241,746	5,063,693	24,409,699	23,565,983
(差引) 純経常行政コスト	533,825,889	61,625	△ 1,454,544	△ 140,703	△ 90,499	82,085	532,283,853	532,126,023

平成22年度長崎県全体の行政コスト計算書及び出資法人等を加えた行政コスト計算書

〔性質別〕

(単位：千円)

	出資法人等 C							(単純合計) A+B+C	出資法人等を 加えた行政 コスト計算書
	有明海 自動車 航送船組合	長崎県 病院企業団	長崎県 公立大学 法人	土地開発 公社	道路公社	住宅供給 公社	その他 出資法人		
経常行政コスト									
人件費	163,999	5,367,544	1,951,228	176,776	91,758	148,628	2,601,684	188,730,244	188,730,244
退職手当等引当金繰入等	25,305	556,808	100,892	10,423	4,411	2,328	47,290	17,597,030	17,439,200
賞与引当金繰入額				7,147		6,044	22,569	10,987,575	10,987,575
物件費	230,407	3,921,131	1,281,370	24,447	597,121	269,623	1,353,357	29,100,814	26,546,304
維持補修費	26,699	119,816	34,493		346,739	791,477	73,916	7,140,063	7,133,816
減価償却費	12,327	719,831		6,835	56,956	97,854	146,295	123,410,882	123,410,882
社会保障給付								24,853,491	24,853,491
補助金等				1,699			2,192,402	128,441,282	125,971,342
他会計等への支出額							16,514	1,210,932	177,665
他団体への公共資産整備補助金等								29,640,001	29,640,001
支払利息		241,680	6,107		72,033	64,243	113,217	19,407,493	19,407,493
回収不能見込計上額							51,267	285,346	285,346
その他行政コスト		510,805		908,767	359,367	343,286	1,345,648	3,510,962	2,233,137
経常行政コスト合計	458,736	11,437,615	3,374,090	1,136,094	1,528,385	1,723,483	7,964,159	584,316,114	576,816,495
経常収益									
使用料・手数料						1,977		8,135,978	8,130,848
分担金・負担金・寄附金		1,846,177	7,924		2,045		1,098,089	9,938,220	7,731,847
保険料									
事業収益	457,079	9,230,753	1,860,443	1,078,048	2,423,585	1,775,688	3,273,109	26,515,777	24,476,454
その他特定行政サービス収入	4,604	329,085	43,882	13,236	1,230	5,138	2,231,030	3,967,713	3,258,036
他会計補助金等	2,327		1,332,455		3,840,804		24,036	6,734,755	4,353,469
経常収益合計	464,009	11,406,015	3,244,704	1,091,284	6,267,664	1,782,803	6,626,264	55,292,442	47,950,653
(差引) 純経常行政コスト	△ 5,274	31,600	129,386	44,810	△ 4,739,279	△ 59,320	1,337,895	529,023,672	528,865,842

〔目的別〕

	出資法人等 C							(単純合計) A+B+C	出資法人等を 加えた行政 コスト計算書
	有明海 自動車 航送船組合	長崎県 病院企業団	長崎県 公立大学 法人	土地開発 公社	道路公社	住宅供給 公社	その他 出資法人		
経常行政コスト									
生活インフラ・国土保全	458,736			227,327	1,096,985	1,315,954	845,435	92,793,700	91,332,427
教育			3,367,983				60,364	160,013,294	158,557,200
福祉							823,343	90,262,993	90,262,993
環境衛生		10,685,130					45,102	37,490,755	35,459,140
産業振興							4,012,994	95,999,505	94,731,647
警察							28,381	39,866,760	39,866,760
総務							638,408	28,372,340	28,367,386
議会								1,293,170	1,293,170
支払利息		241,680	6,107		72,033	64,243	113,217	19,394,363	19,394,363
回収不能見込計上額							51,267	285,346	285,346
その他		510,805		908,767	359,367	343,286	1,345,648	18,543,888	17,266,063
経常行政コスト合計	458,736	11,437,615	3,374,090	1,136,094	1,528,385	1,723,483	7,964,159	584,316,114	576,816,495
経常収益									
使用料・手数料						1,977		8,135,978	8,130,848
分担金・負担金・寄附金		1,846,177	7,924		2,045		1,098,089	9,938,220	7,731,847
保険料									
事業収益	457,079	9,230,753	1,860,443	1,078,048	2,423,585	1,775,688	3,273,109	26,515,777	24,476,454
その他特定行政サービス収入	4,604	329,085	43,882	13,236	1,230	5,138	2,231,030	3,967,713	3,258,036
他会計補助金等	2,327		1,332,455		3,840,804		24,036	6,734,755	4,353,469
経常収益合計	464,009	11,406,015	3,244,704	1,091,284	6,267,664	1,782,803	6,626,264	55,292,442	47,950,653
(差引) 純経常行政コスト	△ 5,274	31,600	129,386	44,810	△ 4,739,279	△ 59,320	1,337,895	529,023,672	528,865,842

平成22年度長崎県全体の純資産変動計算書及び出資法人等を加えた純資産変動計算書

(単位：千円)

	普通会計 A	公営事業会計 B				(単純合計) A+B	長崎県全体の 純資産変動計算書	
		特別会計		公営企業				
		長崎魚市場	港湾施設 整備	流域下水道	港湾整備 事業			交通事業
期首純資産残高	2,619,622,999	123,811	28,002,136	7,917,437	18,945,526	8,574,534	2,683,186,443	2,678,756,903
純経常行政コスト	△ 533,825,889	△ 61,625	1,454,544	140,703	90,499	△ 82,085	△ 532,283,853	△ 532,126,023
一般財源								
地方税	110,959,075						110,959,075	110,959,075
地方交付税	219,668,930						219,668,930	219,668,930
その他行政コスト充当財源	49,531,049						49,531,049	49,531,049
補助金等受入	128,032,819			8,600		165,951	128,207,370	128,207,370
臨時損益								
災害復旧事業費	△ 1,123,347						△ 1,123,347	△ 1,123,347
投資損失等			21,979				21,979	21,979
公共資産除売却損益								
国営土地改良負担計上額等	△ 10,261,495						△ 10,261,495	△ 10,261,495
損失補償等引当金繰入等	△ 4,885,140						△ 4,885,140	△ 4,885,140
出資の受入・新規設立								
資産評価替えによる変動額	150,291		△ 129,161				21,130	21,130
無償受贈資産受入						804	804	804
その他			△ 727,272	△ 785,505	△ 125,847	208,612	△ 1,430,012	△ 4,643,939
期末純資産残高	2,577,869,292	62,186	28,622,226	7,281,235	18,910,178	8,867,816	2,641,612,933	2,634,126,492

平成22年度長崎県全体の純資産変動計算書及び出資法人等を加えた純資産変動計算書

(単位：千円)

	出資法人等 C							(単純合計) A + B + C	出資法人等を加えた 純資産変動計算書
	有明海 自動車 航送船組合	長崎県病院 企業団	長崎県公立 大学法人	土地開発 公社	道路公社	住宅供給 公社	その他 出資法人		
期首純資産残高	510,547	42,375,649	12,086,027	4,199,007	37,632,290	1,514,314	28,660,411	2,810,164,688	2,739,565,766
純經常行政コスト	5,274	△ 31,600	△ 129,386	△ 44,810	4,739,279	59,320	△ 1,337,895	△ 529,023,672	△ 528,865,842
一般財源									
地方税									
地方交付税									
その他行政コスト充当財源									
補助金等受入		38,793		104,198			2,022,156	130,372,517	130,372,517
臨時損益		△ 25,605		△ 490,003		△ 349	△ 1,047,531	△ 1,563,488	△ 198,634
災害復旧事業費									
投資損失等						△ 24		21,955	21,955
公共資産除売却損益						135,309		135,309	135,309
国営土地改良負担計上額等									
損失補償等引当金繰入等									
出資の受入・新規設立									
資産評価替えによる変動額			△ 627,212		△ 5,058,050		1	△ 5,664,132	△ 5,664,132
無償受贈資産受入		119				△ 6,869		△ 5,946	△ 6,750
その他	3,484	531,616	756,598	50,000	△ 17,729,338	95,423	△ 35,183	△ 17,757,412	△ 9,909,076
期末純資産残高	519,305	42,888,972	12,086,027	3,818,392	19,584,181	1,797,124	28,261,958	2,750,568,892	2,689,340,186

UO

平成22年度長崎県全体の資金収支計算書及び出資法人等を加えた資金収支計算書

(単位：千円)

	公営事業会計 B							(単純合計) A + B	長崎県全体の 資金収支計算書
	普通会計 A	特別会計			企業会計				
		長崎魚市場	港湾施設 整備	流域下水道	港湾整備 事業	交通事業			
<b>[経常的収支の部]</b>									
人件費	202,535,181			12,653	58,465	2,664,988	205,271,287	205,271,287	
物件費	18,615,808	216,067	172,415	217,236	65,879	1,896,782	21,184,187	21,128,888	
社会保障給付	24,853,491						24,853,491	24,853,491	
補助金等	125,717,885	29,296		76,135			125,823,316	125,407,187	
支払利息	18,148,022	13,130	334,603	45,841		15,512	18,557,108	18,557,108	
他会計への事務費等充当財源繰出支出	419,343						419,343	12,749	
その他支出	6,711,683	13,019	51,608	19,976	3,396	23,541	6,823,223	6,823,223	
支出合計	397,001,413	271,512	558,626	371,841	127,740	4,600,823	402,931,955	402,083,933	
地方税	110,774,600						110,774,600	110,774,600	
地方交付税	219,668,930						219,668,930	219,668,930	
国補助金等	81,377,120					162,401	81,539,521	81,437,244	
使用料・手数料	5,042,898						5,042,898	5,037,410	
分担金・負担金・寄附金	1,824,825			15,252			1,840,077	1,840,077	
保険料									
事業収入		164,874	831,956		149,788	4,472,751	5,619,369	5,571,207	
諸収入	8,295,559				91,987	299,444	8,686,990	8,686,990	
地方債発行額	71,707,688						71,707,688	71,707,688	
長期借入金借入額									
短期借入金増加額									
基金取崩額	19,411,341						19,411,341	19,411,341	
他会計補助金等		106,520		26,959		300,074	433,553	△ 286,893	
その他収入	20,515,580	130	199,645	394,198		2,137	21,111,690	21,111,690	
収入合計	538,618,541	271,524	1,031,601	436,409	241,775	5,236,807	545,836,657	544,960,284	
経常的収支額	141,617,128	12	472,975	64,568	114,035	635,984	142,904,702	142,906,351	
<b>[公共資産整備収支の部]</b>									
公共資産整備支出	115,641,984		210,800	18,200		597,129	116,468,113	116,466,963	
公共資産整備補助金等支出	29,097,324						29,097,324	29,097,324	
他会計への建設費充当財源繰出支出									
地方独立行政法人公共資産整備支出									
一部事務組合・広域連合公共資産整備支出									
地方三公社公共資産整備支出									
第三セクター等公共資産整備支出									
支出合計	144,739,308		210,800	18,200		597,129	145,565,437	145,564,287	
国県補助金等	38,009,902					3,560	38,013,462	38,012,302	
地方債発行額	40,293,212		1,219,900	5,300		547,000	42,065,412	42,065,412	
長期借入金借入額									
基金取崩額	3,723,794						3,723,794	3,723,794	
他会計補助金等			233,271	76,135			309,406	309,406	
その他収入	7,381,799						7,381,799	7,381,799	
収入合計	89,408,707		1,453,171	81,435		550,560	91,493,863	91,492,713	
公共資産整備収支額	△ 55,330,601		1,242,371	63,235		△ 46,579	△ 54,071,574	△ 54,071,574	
<b>[投資・財務的収支の部]</b>									
投資及び出資金	49,166					1,211	50,377	50,377	
貸付金	52,104,727						52,104,727	52,104,727	
基金積立額	12,270,187						12,270,187	12,270,187	
定額運用基金への繰出支出									
他会計への公債費充当財源繰出支出	775,075						775,075	749,196	
地方債償還額	83,944,835	160,618	1,626,525	111,479		360,014	86,203,471	86,203,471	
長期借入金返済額						89,000	89,000		
短期借入金減少額									
収益事業純支出									
その他支出									
支出合計	149,143,990	160,618	1,626,525	111,479		450,225	151,492,837	151,377,958	
国県補助金等	8,645,797						8,645,797	8,645,797	
貸付金回収額	54,386,628						54,386,628	54,297,628	
基金取崩額	4,000						4,000	4,000	
地方債発行額	80,460						80,460	80,460	
長期借入金借入額									
公共資産等売却収入	1,001,893						1,001,893	1,001,893	
収益事業純収入									
他会計補助金等		160,618		76,135		25,879	262,632	236,753	
その他収入	4,328,030						4,328,030	4,328,030	
収入合計	68,446,808	160,618		76,135		25,879	68,709,440	68,594,561	
投資・財務的収支額	△ 80,697,182		△ 1,626,525	△ 35,344		△ 424,346	△ 82,783,397	△ 82,783,397	
翌年度繰上充用金増減額									
当年度資金増減額	5,589,345	12	88,821	92,459	114,035	165,059	6,049,731	6,051,380	
期首資金残高	43,883,703	8	4,076	407,380	1,280,569	580,139	46,155,875	46,155,840	
経費負担割合変更に伴う差額									
期末資金残高	49,473,048	20	92,897	499,839	1,394,604	745,198	52,205,606	52,207,255	



平成22年度長崎県全体の資金収支計算書及び出資法人等を加えた資金収支計算書

(単位：千円)

	出資法人等 C							(単純合計) A+B+C	出資法人を加えた 資金収支計算書
	有明海 自動車 航送船組合	長崎県病院 企業団	長崎県 公立 大学法人	土地開発 公社	道路公社	住宅供給 公社	その他 出資法人		
[経常的収支の部]									
人件費	189,304	12,656,649	2,097,076	35,069	91,758	162,933	2,671,218	223,175,294	223,173,084
物件費	230,407	7,826,894	538,387	22,527	943,860	208,898	1,333,367	32,288,527	29,714,074
社会保障給付								24,853,491	24,853,491
補助金等							1,769,399	127,592,715	125,445,233
支払利息		386,864			72,033	64,243	131,906	19,212,154	18,821,958
他会計への事務費等充当財源繰出支出							5,514	424,857	18,263
その他支出	39,026	554,462	356,507	1,167,782	5,160,014	998,383	2,819,423	17,918,820	17,040,520
支出合計	458,736	21,424,869	2,991,970	1,225,378	6,267,665	1,434,457	8,730,827	445,465,857	439,066,622
地方税								110,774,600	110,774,600
地方交付税								219,668,930	219,668,930
国補助金等		78,882	8,168				2,153,547	83,780,118	83,675,770
使用料・手数料						2,810		5,045,708	5,040,220
分担金・負担金・寄附金		914,963	3,700		2,045		1,089,212	3,849,997	3,849,997
保険料									
事業収入	457,079	19,020,028	1,847,232	1,878,165	2,423,585	2,537,133	4,108,068	37,890,659	36,401,573
諸収入	4,604	443,468		1,032	1,230	11,034	422,473	9,570,831	9,600,298
地方債発行額								71,707,688	71,707,688
長期借入金借入額								66,545	66,545
短期借入金増加額									
基金取崩額							1,432,966	20,844,307	20,844,307
他会計補助金等	2,327	3,908,071	1,443,392				5,514	5,792,857	1,985,595
その他収入	40,338		142,156	102,353	3,846,370	135,308	171,563	25,549,778	24,665,667
収入合計	504,347	24,365,412	3,444,648	1,981,650	6,273,230	2,686,285	9,449,888	594,542,017	588,281,189
経常的収支額	45,612	2,940,543	452,678	756,172	5,565	1,251,828	719,061	149,076,161	149,214,568
[公共資産整備収支の部]									
公共資産整備支出		1,008,193		24,727				117,501,033	117,499,883
公共資産整備補助金等支出								29,097,324	29,097,324
他会計への建設費充当財源繰出支出									
地方独立行政法人公共資産整備支出			△ 138,626		2,079,562			1,940,936	1,940,936
一部事務組合・広域連合公共資産整備支出	11,134							11,134	11,134
地方三公社公共資産整備支出				5,620		118,688		124,308	124,308
第三セクター等公共資産整備支出							5,551,881	5,551,881	5,551,881
支出合計	11,134	1,008,193	△ 138,626	30,347	2,079,562	118,688	5,551,881	154,226,616	154,225,466
国県補助金等	3,485	170,720					124,140	38,311,797	38,310,647
地方債発行額		619,000						42,684,412	42,684,412
長期借入金借入額					2,830,000		4,826,128	7,656,128	7,656,128
基金取崩額							65,863	3,789,657	3,789,657
他会計補助金等							59,379	368,785	368,785
その他収入	7,650	28,700	1,622				245,403	7,665,174	7,665,174
収入合計	11,134	818,420	1,622		2,830,000		5,320,913	100,475,952	100,474,802
公共資産整備収支額		△ 189,773	140,248	△ 30,347	750,438	△ 118,688	△ 230,968	△ 53,750,664	△ 53,750,664
[投資・財務的収支の部]									
投資及び出資金		2,567,298					19,990	2,637,665	15,706,481
貸付金		17,667						52,122,394	52,122,394
基金積立額							2,038,114	14,308,301	14,318,301
定額運用基金への繰出支出									
他会計への公債費充当財源繰出支出								775,075	749,196
地方債償還額		1,531,110						87,734,581	87,734,581
長期借入金返済額				596,395	2,079,562	786,276	828,489	4,379,722	4,290,722
短期借入金減少額							50,000	50,000	50,000
収益事業純支出					6,267,664			6,267,664	6,267,664
その他支出			141,082			48,612	1,525	191,219	191,219
支出合計		4,116,075	141,082	596,395	8,347,226	834,888	2,938,118	168,466,621	181,430,558
国県補助金等								8,645,797	8,645,797
貸付金回収額							194,318	54,580,946	54,491,946
基金取崩額							1,808,723	1,812,723	1,812,723
地方債発行額								80,460	80,460
長期借入金借入額					2,830,000		277,239	3,107,239	3,107,239
公共資産等売却収入				3,199			28,988	1,034,080	1,034,080
収益事業純収入					6,267,664			6,267,664	6,267,664
他会計補助金等								262,632	236,753
その他収入	69,437	642				58,759	140,342	4,597,210	4,607,210
収入合計	69,437	642		3,199	9,097,664	58,759	2,449,610	80,388,751	80,283,872
投資・財務的収支額	69,437	△ 4,115,433	△ 141,082	△ 593,196	750,438	△ 776,129	△ 488,508	△ 88,077,870	△ 101,146,686
翌年度繰上充用金増減額									
当年度資金増減額	115,049	△ 1,364,663	451,844	132,629	1,506,441	357,011	△ 457	7,247,585	7,394,687
期首資金残高	315,611	7,993,866	264,704	650,714	201,757	2,185,526	2,064,593	59,832,646	59,955,043
経費負担割合変更に伴う差額									
期末資金残高	430,660	6,629,203	716,548	783,343	1,708,198	2,542,537	2,064,136	67,080,231	67,227,333