

長崎県の養殖業についての認知度や養殖魚への意識調査

○調査の概要

調査目的 : 県では、県内の養殖業の振興のための事業を実施しておりますが、県民の養殖魚に関する意識調査を行い、長崎の養殖魚についての県民認知度を把握し、今後の事業実施の参考とするため、アンケートを実施。

調査実施期間: 平成28年12月12日から平成28年12月25日(14日間)

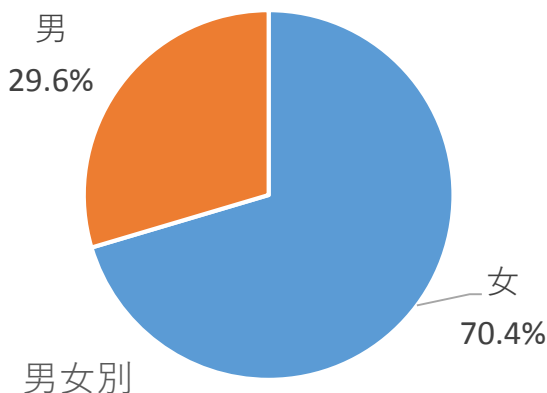
調査対象 : WEB県政アンケート全モニター 400名

回答状況 : 365名(回答率91.3%)

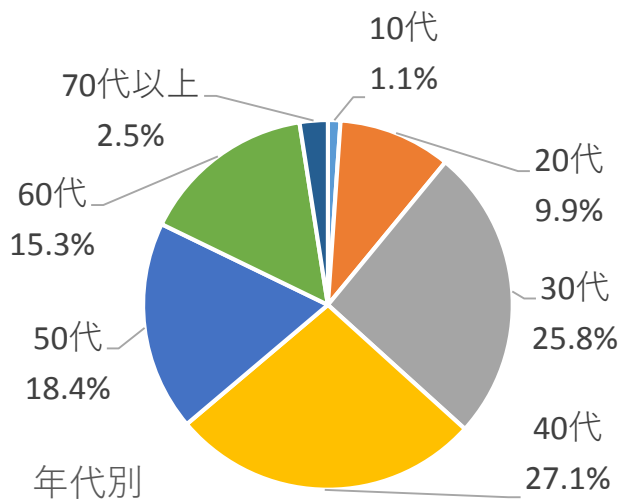
調査担当課 : 長崎県水産部漁業振興課

※小数点以下第2位を四捨五入しているため100%にならない場合があります。

○回答者の属性



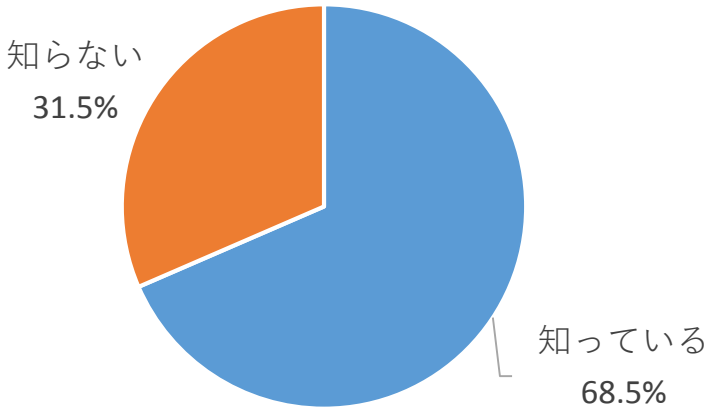
性別	回答済	構成比
女	257	70.4%
男	108	29.6%
総計	365	100.0%



年齢	回答済	構成比
10代	4	1.1%
20代	36	9.9%
30代	94	25.8%
40代	99	27.1%
50代	67	18.4%
60代	56	15.3%
70代以上	9	2.5%
総計	365	100.0%

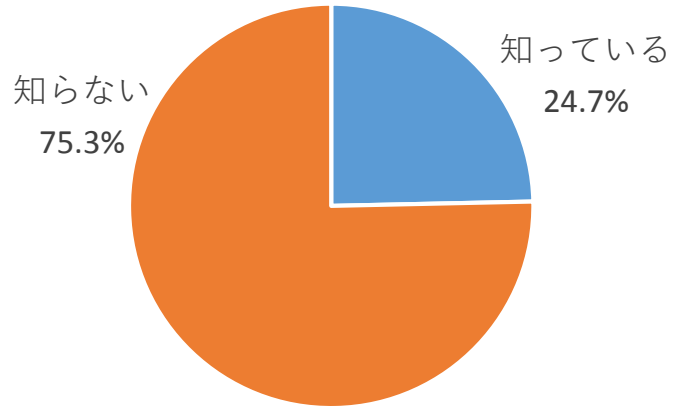
○調査結果

Q1. 長崎県が全国でも有数の養殖産地であることを知っていますか。



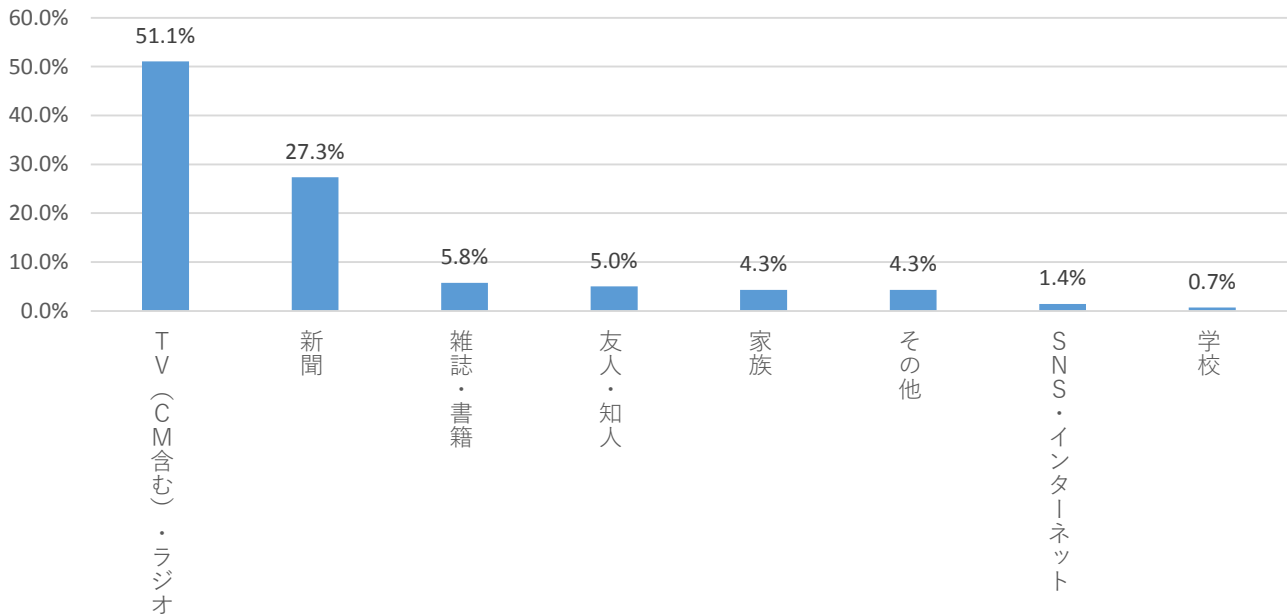
選択肢	回答者数	構成比
知っている	250	68.5%
知らない	115	31.5%
計	365	100.0%

Q2. 本県におけるクロマグロの生産量が全国1位であることを知っていますか。



選択肢	回答者数	構成比
知っている	90	24.7%
知らない	275	75.3%
計	365	100.0%

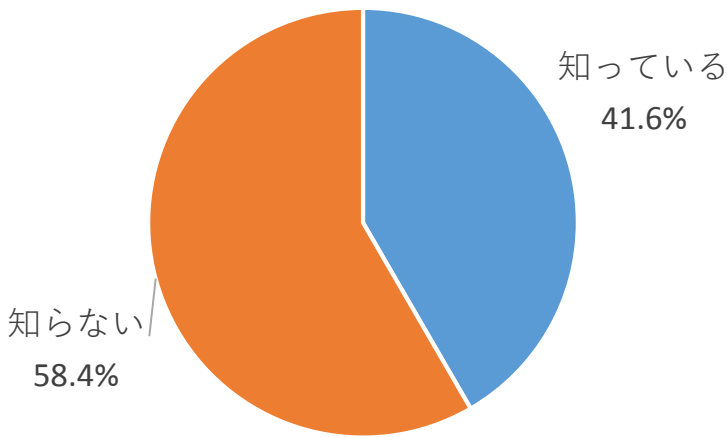
Q3. (Q2で知っていると回答した方)どのようにして知りましたか。あてはまるものをすべて選んでください。(複数選択可)



選択肢	延べ回答者数	構成比
TV(CM含む)・ラジオ	71	51.1%
新聞	38	27.3%
雑誌・書籍	8	5.8%
友人・知人	7	5.0%
家族	6	4.3%
その他	6	4.3%
SNS・インターネット	2	1.4%
学校	1	0.7%
総計	139	100.0%

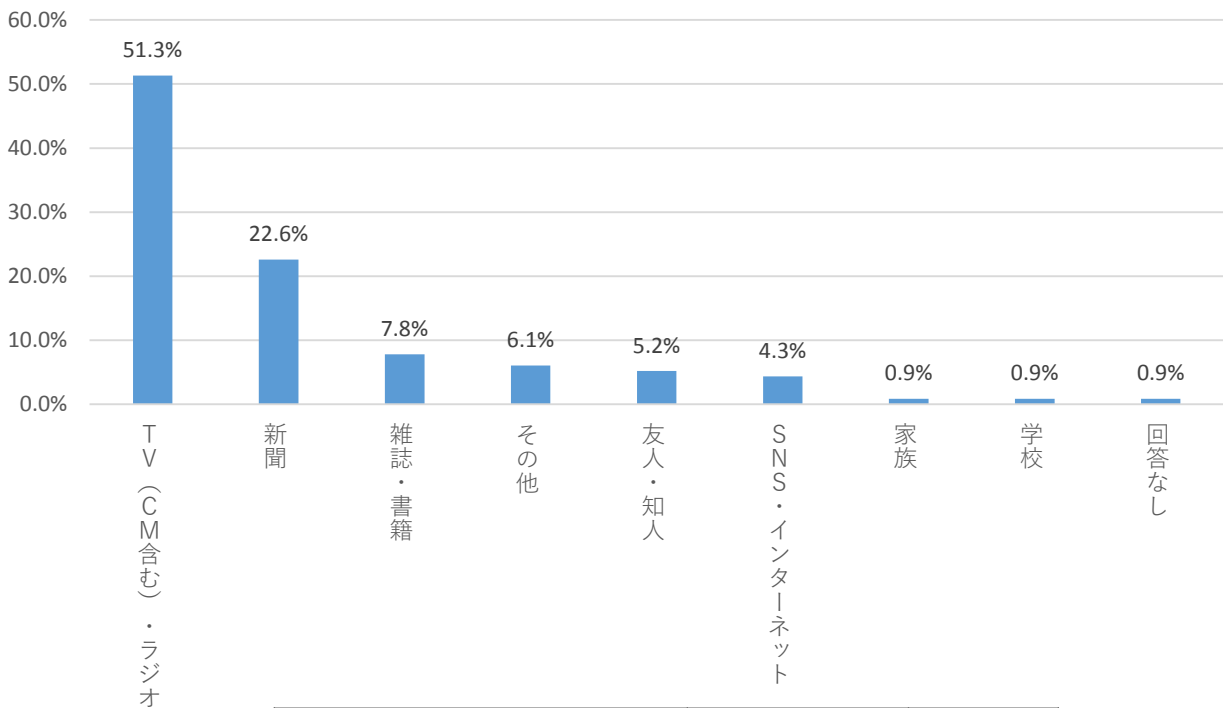
※回答者数90名。構成比は延べ回答者数に対する割合を示している。

Q4. 本県におけるトラフグの生産量が全国1位であることを知っていますか。



選択肢	回答者数	構成比
知っている	152	41.6%
知らない	213	58.4%
計	365	100.0%

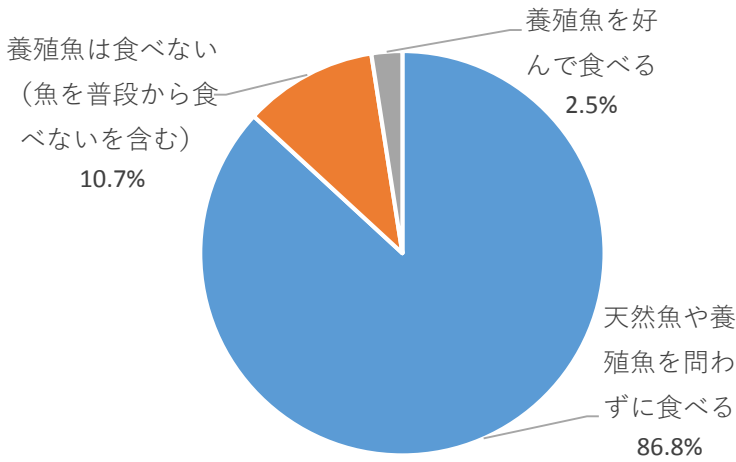
Q5. (Q4で知っていると回答した方)どのようにして知りましたか。あてはまるものをすべて選んでください。(複数選択可)



選択肢	延べ回答者数	構成比
TV(CM含む)・ラジオ	118	51.3%
新聞	52	22.6%
雑誌・書籍	18	7.8%
その他	14	6.1%
友人・知人	12	5.2%
SNS・インターネット	10	4.3%
家族	2	0.9%
学校	2	0.9%
回答なし	2	0.9%
総計	230	100.0%

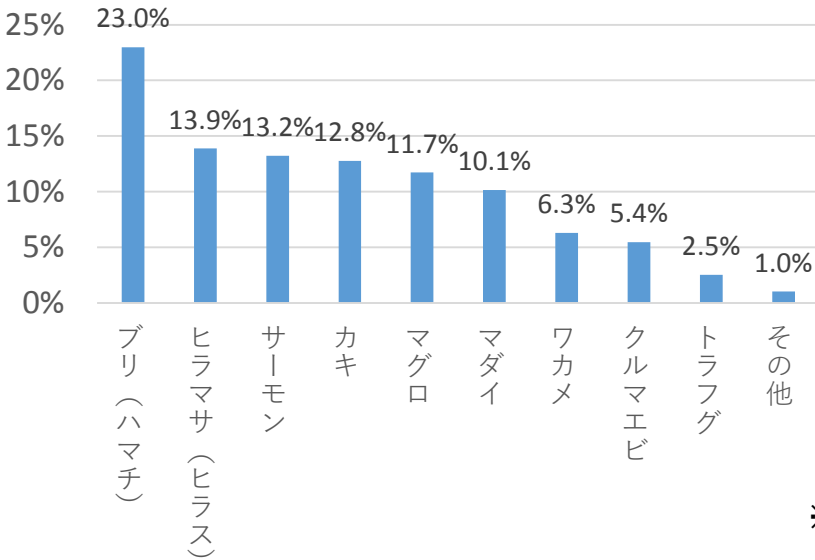
※回答者数152名。構成比は延べ回答者数に対する割合を示している。

Q6. 養殖魚を好んで食べていますか。



選択肢	回答者数	構成比
天然魚や養殖魚を問わずに食べる	317	86.8%
養殖魚は食べない(魚を普段から食べないを含む)	39	10.7%
養殖魚を好んで食べる	9	2.5%
計	365	100.0%

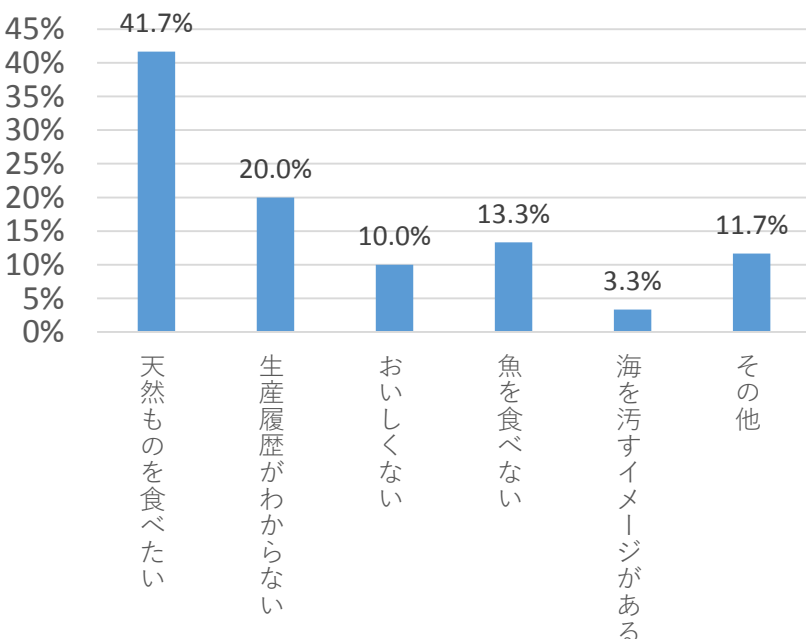
Q7. (Q6で養殖魚を好んで食べる、又は天然魚や養殖魚を問わずに食べると回答した方) 養殖魚の中でも好んで食べる養殖魚の種類について、あてはまるものをすべて選んでください。(複数選択可)



選択肢	延べ回答者数	構成比
ブリ(ハマチ)	245	23.0%
ヒラマサ(ヒラス)	148	13.9%
サーモン	141	13.2%
カキ	136	12.8%
マグロ	125	11.7%
マダイ	108	10.1%
ワカメ	67	6.3%
クルマエビ	58	5.4%
トラフグ	27	2.5%
その他	11	1.0%
計	1066	—

※回答者数326名。
構成比は延べ回答者数に対する割合を示している。

Q8. (Q6で養殖魚は食べないと回答した方) 養殖魚を食べない理由について、あてはまるものをすべて選んでください。(複数選択可)

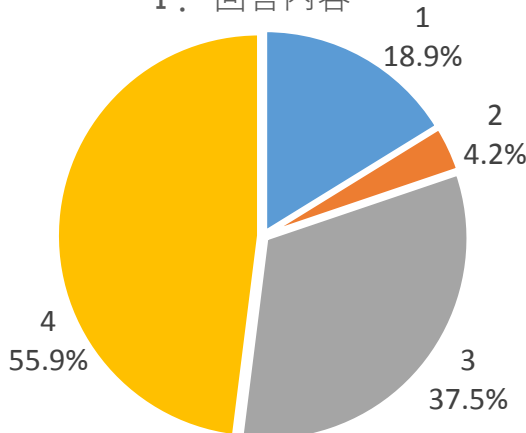


選択肢	延べ回答者数	構成比
天然ものを食べたい	25	41.7%
生産履歴がわからない	12	20.0%
おいしくない	6	10.0%
魚を食べない	8	13.3%
海を汚すイメージがある	2	3.3%
その他	7	11.7%
計	60	—

※回答者数39名。
構成比は延べ回答者数に対する割合を示している。

Q9. 長崎県内各地の地域ブランド養殖魚で知っているものがあれば挙げてください。また、知ることとなったきっかけも回答ください。(ブランド名・通称名等でも結構です。)

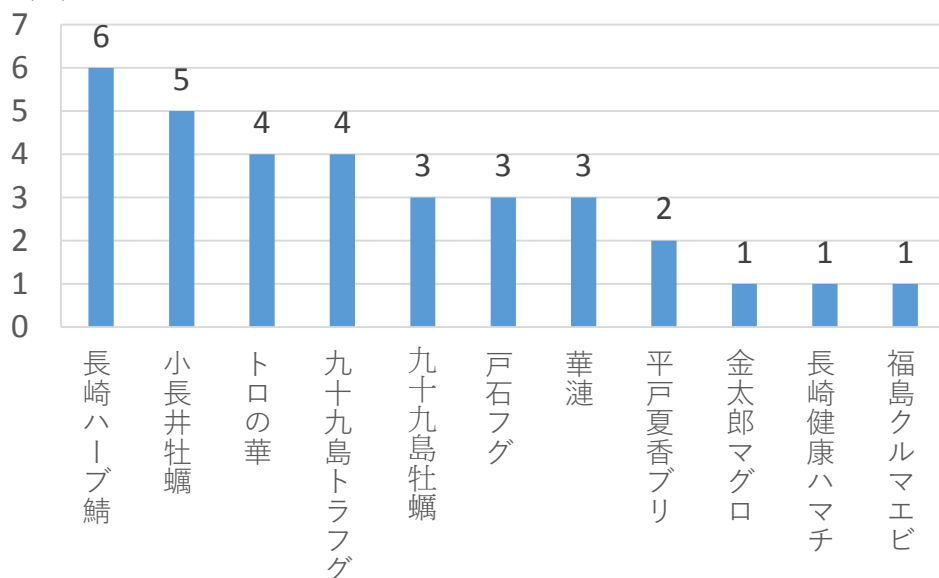
I. 回答内容



I. 回答内容

回答内容	人数	割合
1 養殖魚のブランド名を正しく回答	27	18.9%
2 ブランド養殖魚は知っているが、ブランド名が正しくないもの	6	4.2%
3 養殖魚ではなく天然魚のブランドを回答	30	37.5%
4 ブランド養殖魚はわからない	80	55.9%
計	143	—

(人) II. Iで正しく回答された養殖魚ブランド名の内訳

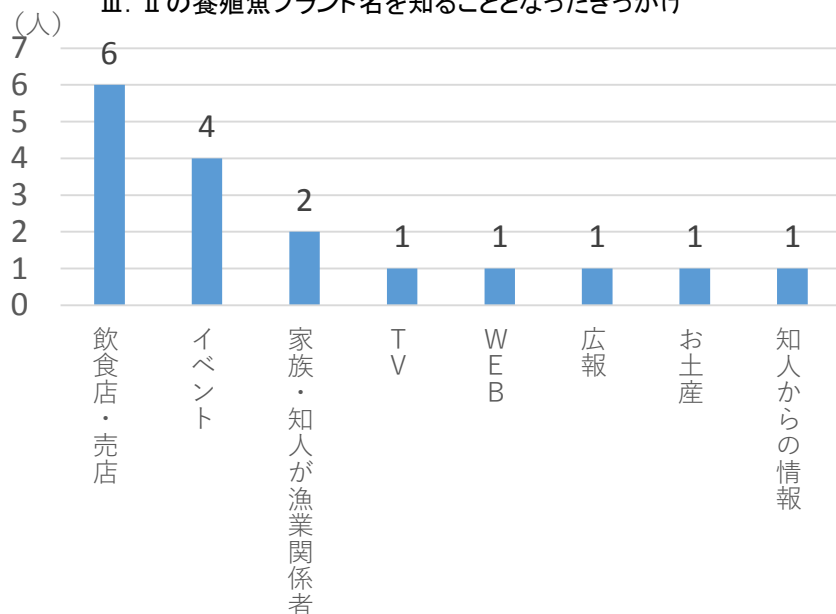


II. Iで正しく回答された養殖魚ブランド名の内訳

延べ回答者数	
長崎ハーブ鯖	6
小長井牡蠣	5
トロの華	4
九十九島トラフグ	4
九十九島牡蠣	3
戸石フグ	3
華漣	3
平戸夏香ブリ	2
金太郎マグロ	1
長崎健康ハマチ	1
福島クルマエビ	1
計	33

※回答者はIで養殖魚のブランド名を正しく回答した27名

III. IIの養殖魚ブランド名を知ることとなったきっかけ



III. IIの養殖魚ブランド名を知ることとなったきっかけ

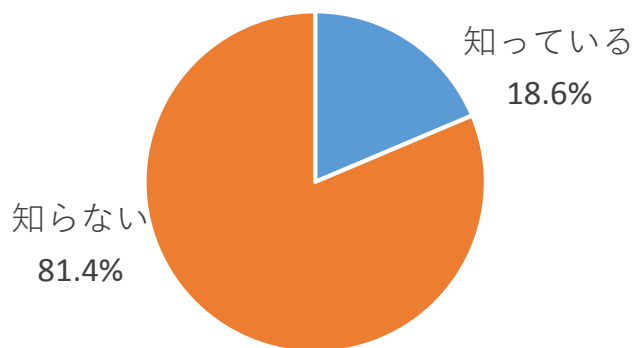
延べ回答者数	
飲食店・売店	6
イベント	4
家族・知人が漁業関係者	2
TV	1
WEB	1
広報	1
お土産	1
知人からの情報	1
計	17

※回答者はIIの27名のうち、回答のあった14名

その他の回答

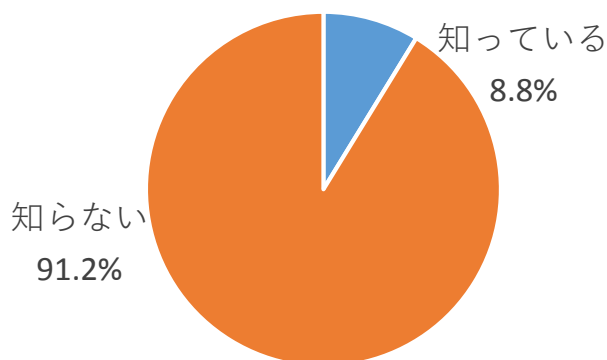
天然魚では「ごんあじ」が一番多い回答でした。フグやクロマグロ、ヒラメや鯛等、魚種名での回答が多くブランド名までは周知されていないことが分かりました。

Q10. 養殖魚に使用する医薬品については人間用と同等に厳しく規制・管理されていることを知っていますか。



選択肢	回答者数	構成比
知っている	68	18.6%
知らない	297	81.4%
計	365	100.0%

Q11. 生産した養殖魚が安全・安心であるという情報提供能力を有する養殖業者を、適正養殖業者として認定する「適正養殖業者認定制度」を知っていますか。



選択肢	回答者数	構成比
知っている	32	8.8%
知らない	333	91.2%
計	365	100.0%