

長崎県感染症発生動向調査速報

平成29年第32週 平成29年8月7日（月）～平成29年8月13日（日）

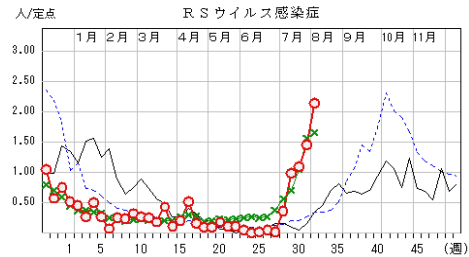
☆定点報告疾患（定点当たり報告数の上位3疾患）の発生状況

（1）RSウイルス感染症

第32週の報告数は94人で、前週より30人多く、定点当たりの報告数は2.14であった。

年齢別では、1歳（46人）、1歳未満（38人）の順に多かった。

定点当たり報告数が多い保健所は、県南保健所（10.20）、県央保健所（2.67）、西彼保健所（2.25）であった。

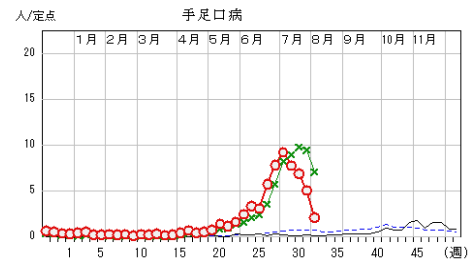


（2）手足口病

第32週の報告数は92人で、前週より130人少なく、定点当たりの報告数は2.09であった。

年齢別では、1歳（35人）、2歳（20人）、1歳未満（12人）の順に多かった。

定点当たり報告数が多い保健所は、県北保健所（4.67）、佐世保市保健所（3.17）、上五島保健所（3.00）であった。

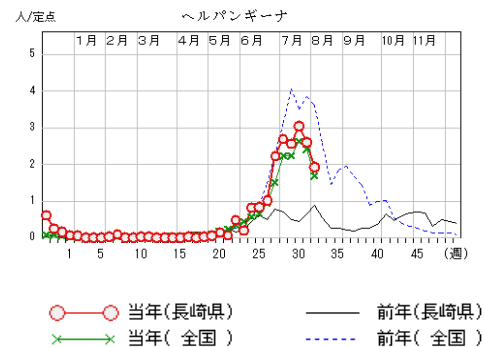


（3）ヘルパンギーナ

第32週の報告数は85人で、前週より30人少なく、定点当たりの報告数は1.93であった。

年齢別では、1歳（19人）、1歳未満（14人）、3歳（12人）の順に多かった。

定点当たり報告数が多い保健所は、県南保健所（4.60）、上五島保健所（4.00）、対馬保健所（3.00）であった。



☆上位3疾患の概要

【RSウイルス感染症】

第32週の報告数は、前週より30人増加して94人となり、定点当たりの報告数は2.14でした。報告のない地区も多く、長崎県では局地的な流行が見られ、県南地区（10.20）は他の地区に比べ特に報告数が多く今後の動向に注意が必要です。

RSウイルス感染症は、発熱や鼻水が主な症状の呼吸器感染症で、通常は軽症で済みますが、一部は重い咳が出て呼吸困難や肺炎になることもあります。乳幼児の肺炎の一因になり、通常は冬に流行するRSウイルス感染症が、今年是全国的に患者が増加し既に流行期に入っているとみられ、注意を呼び掛けています。ワクチンはなく、接触感染や飛沫感染で一度かかっても再感染し、大人も感染することがあります。乳幼児、特に6ヶ月未満の乳幼児が本ウイルスに罹患すると、呼吸困難を伴う重篤な細気管支炎や肺炎、脳症を発症することがありますので、心臓などに基礎疾患のある小児では特に注意が必要です。小さいお子さんがいらっしゃるご家庭では、保護者の方が手洗いの励行、体調管理や体調の変化に心掛けてあげるなどして感染防止に努め、早目に医療機関を受診させてあげるよう心がけましょう。

【手足口病】

第32週の報告数は、前週より130人減少して92人となり、定点当たりの報告数は2.09でした。長崎県では第26週から警報レベル開始基準値の「5」を超えており流行警報が発表されていましたが、第32週からは終息しつつあるようです。しかし、県内全域から報告があがっており、県北地区（4.67）、佐世保地区（3.17）、上五島地区（3.00）の定点当たりの報告数は、他の地区より多い状況ですので、今後も注意が必要です。

手足口病は、例年5月頃から報告数が増加し、夏場にピークを迎えます。本疾患は、口腔粘膜および四肢末端に現れる水疱性発疹を特徴とする乳幼児に多いウイルス性疾患です。感染経路は、糞口感染が主体で、飛沫感染や水疱内容液からも感染します。急性期に最もウイルスの排泄量が多く、回復後も2週間から4週間程度は、便中にウイルスが排泄されるため感染源となりえますので、保護者は乳幼児に手洗い、うがいを励行させて、感染防止に努め体調管理に気をつけてあげましょう。原因ウイルスの種類によっては手足口病とともに無菌性髄膜炎や脳炎を併発させることもありますので、保護者は早目に医療機関を受診させてあげるよう心掛けましょう。

【ヘルパンギーナ】

第32週の報告数は、前週より30人減少して85人となり、定点当たりの報告数は1.93でした。長崎地区以外から報告があがっており、県南地区（4.60）、上五島地区（4.00）、対馬地区（3.00）の定点当たり報告数は他の地区より多い状況ですので、今後の動向に注意が必要です。

本疾患の好発年齢は4歳以下の乳幼児が中心で、発熱と口腔粘膜に現れる水疱性発疹を特徴とし、夏期に流行する小児の急性ウイルス咽頭炎です。例年6から7月に患者のピークが認められます。

保護者は乳幼児に手洗いを励行させて、感染防止に努め、体調管理に気をつけてあげましょう。

★トピックス：マダニやツツガムシの活動が活発な季節です。ご注意ください！


マダニ類やツツガムシ類は、野外の藪や草むらに生息しているダニで、食品等に発生するコナダニや衣類、寝具に発生するヒョウダニなど、家庭内に生息するダニとは全く種類が異なります。野生動物が出没する環境に多く生息しているほか、民家の裏山、裏庭、畑やあぜ道などにも生息しています。

マダニ類は、日本紅斑熱や重症熱性血小板減少症候群（SFTS）などを媒介し、ツツガムシ類はその名のとおりツツガムシ病を媒介します。春から秋（3～11月）にかけては、マダニ等の活動が活発になる時期です。

野外で活動する際は、長袖、長ズボン、長靴を着用するなどして肌の露出を極力避けて感染防止に心がけましょう。もし、マダニ等に咬まれていたことに気づいた場合、無理に取り除こうとすると、マダニの口器が皮膚の中に残り化膿することがありますので、皮膚科等の医療機関で適切に処置してもらいましょう。また、咬まれた後に発熱等の症状があった場合は、速やかに医療機関を受診しましょう。受診した医療機関では、咬まれた状況などをできるだけ詳細に説明しましょう。

（参考）長崎県医療政策課 ダニ媒介感染症の予防

<https://www.pref.nagasaki.jp/object/kenkaranooshirase/oshirase/291564.html>



★トピックス：夏かぜに注意しましょう！

例年、夏場に流行する感染症として、手足口病やヘルパンギーナが挙げられます。5月頃から報告数が増加しはじめ、7月頃にピークを迎えます。発熱と水疱性発疹を主徴とするウイルス感染症で、基本的に予後良好ですが、場合によっては髄膜炎や脳炎などの重篤な合併症を併発することもありますので、感染防止に努めてください。

手足口病は、全国的に流行していて、長崎県でも第26週に手足口病が警報レベル開始基準値の「5」を超え、流行警報が発表されています。また、ヘルパンギーナも一部地域で患者数の増加が認められていました。現在、長崎県内では、手足口病、ヘルパンギーナ共に減少傾向にあります。しかし、全国的にはまだまだ流行している地域もありますので、油断は禁物です。

6月末までに提供された手足口病の患者31検体のうち、19検体からコクサッキーウイルスA6が、7検体からはコクサッキーウイルスA16が検出されています。

主な原因であるエンテロウイルスは、せきやくしゃみを介した飛沫感染と、患者の便に汚染されたオムツや下着、器物からの接触感染（糞口感染）により広がっていきます。特に便からは1週間から4週間にわたりウイルスが検出されるため、回復後も感染源となり得ますので、オムツ交換や排便後の手洗いの徹底が必要です。主として乳幼児や小児に流行するため、保護者の方はお子さんの手洗いと体調管理に気を付けてあげましょう。

