

# 長崎県感染症発生動向調査速報

平成29年第3週 平成29年1月16日（月）～平成29年1月22日（日）

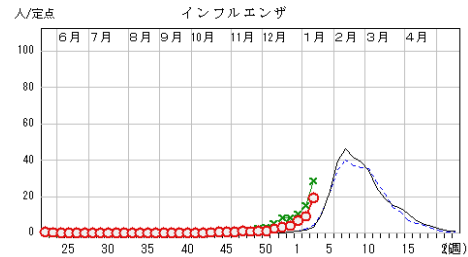
## ☆定点報告疾患（定点当たり報告数の上位3疾患）の発生状況

### （1）インフルエンザ

第3週の報告数は1353人で、前週より715人多く、定点当たりの報告数は19.33であった。

年齢別では、10～14歳（325人）、15～19歳（154人）、30～39歳（80人）の順に多かった。

定点当たり報告数が多い3保健所は、対馬保健所（30.67）、長崎市保健所（25.82）、佐世保市保健所（23.36）であった。

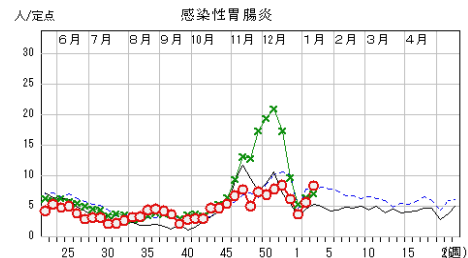


### （2）感染性胃腸炎

第3週の報告数は368人で、前週より122人多く、定点当たりの報告数は8.36であった。

年齢別では、10～14歳（43人）、1歳（42人）、5歳（42人）の順に多かった。

定点当たり報告数が多い3保健所は、対馬保健所（12.50）、西彼保健所（11.50）、県央保健所（10.00）であった。

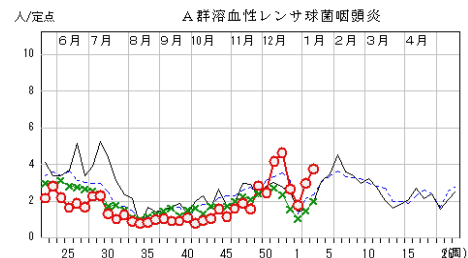


### （3）A群溶血性レンサ球菌咽頭炎

第3週の報告数は165人で、前週より34人多く、定点当たりの報告数は3.75であった。

年齢別では、5歳（32人）、4歳（25人）、6歳（24人）の順に多かった。

定点当たり報告数が多い3保健所は、県南保健所（7.80）、上五島保健所（6.00）、県北保健所（5.00）であった。



○ 当年(長崎県)      — 前年(長崎県)  
× 当年(全国)      - - 前年(全国)

## ☆上位3疾患の概要

### 【インフルエンザ】

第3週の報告数は、前週より715人増加して1353人となり、定点当たりの報告数は19.33でした。県内全域から報告があがっており、対馬地区（30.67）、長崎地区（25.82）及び佐世保地区（23.36）の定点当たり報告数は他の地区より多い状況です。特に対馬地区は警報レベル開始基準値「30」を超えており、県全体の定点当たり報告数(19.33)は先週（9.11）の2倍以上増加しましたので今後の動向に更なる注意が必要です。

インフルエンザは、インフルエンザウイルスを原因とする気道感染症です。感染経路は、咳やくしゃみの飛沫による飛沫感染と、飛沫等に含まれるウイルスが付着した手指で自分の眼や口、鼻を触ることによって成立する接触感染があります。1日から3日間の潜伏期間のあとに38度以上の発熱、頭痛、全身倦怠感、筋肉痛、関節痛などの全身症状が突然現れます。これに続いて咳、鼻汁などの上気道炎症が起こり、約1週間で軽快するのが典型的なインフルエンザの症状です。

【感染性胃腸炎】

第3週の報告数は、前週より122人増加して368人となり、定点当たりの報告数は8.36でした。杵岐地区以外の地区から報告があがっており、対馬地区（12.50）、西彼地区（11.50）及び県央地区（10.00）の定点当たり報告数は、他の地区より多い状況です。

本疾患は、細菌又はウイルスなどの病原微生物による嘔吐、下痢を主症状とする感染症です。年齢別に見ると、報告の多くを乳幼児が占めています。原因はノロウイルスをはじめとするカリシウイルスやロタウイルス、エンテロウイルス、アデノウイルスなどのウイルス感染による場合が主流ですが、腸管出血性大腸菌などの細菌が原因となる場合もあります。原因微生物のうち、ロタウイルスについてはすでにワクチンが認可されていますので、予防することが出来るウイルスです。特に乳幼児には、手洗いの励行とともに、体調管理に注意して感染防止に努め、早めに医療機関を受診させましょう。

【A群溶血性レンサ球菌咽頭炎】

第3週の報告数は、前週より34人増加して165人となり、定点当たりの報告数は3.75でした。県下全域から報告があがっており、県南地区（7.80）、上五島地区（6.00）及び県北地区（5.00）の定点当たり報告数は、他の地区より多い状況です。

本疾患の好発年齢は5歳から15歳で、鼻汁、唾液中のA群溶血性レンサ球菌を含む飛沫などによってヒトからヒトへ感染します。また、食品を介しての経口感染もあります。潜伏期間は約1日から4日で、突然の発熱（高熱）、咽頭痛、全身倦怠感、時に皮疹もあります。急性期患者の感染力は強いですが、適切な抗菌薬の投与により、多くは1日から2日後には症状も消失し、感染力も著しく低下します。不十分な治療は無症状保菌者を生じやすいため、早期に医療機関を受診するとともに、手洗いやうがいを励行し、感染防止に努めましょう。

**★トピックス：今シーズン初めてインフルエンザの流行注意報が発表されました**

インフルエンザの全国的な流行は、例年11月下旬から12月上旬頃に始まり、年が明けて1月から3月頃にピークを迎えます。本県では、1月から本格的な流行が始まり、以後患者数が急増して2月初旬から中旬にかけてピークに達する傾向にあります。本県では平成28年第48週（11月28日から12月4日）からインフルエンザが流行シーズンに入りました。更に平成29年第3週（1月16日から1月22日まで）の定点あたりのインフルエンザの患者報告数が「19.33」となり、注意報レベルの基準値「10」を上回ったことから、県は1月26日にインフルエンザ流行注意報を発表しました。今後、さらに流行拡大が予想されますので、一層の予防策の励行をお願いします。なお、本県では今シーズンのインフルエンザサーベイランスの52検体からA/H3型（48検体）、B型（3検体）を検出しています。

インフルエンザには抗インフルエンザ薬がありますが、予防にはワクチン接種が有効な手段の一つです。小さいお子さんや高齢者はもとより、受験生の方も体調管理に十分に気をつけましょう。また、外出からの帰宅時の手洗いの励行や、マスクなどによる「咳エチケット」で積極的な感染防止に努めましょう。

参考：<https://www.pref.nagasaki.jp/object/kenkaranooshirase/oshirase/224835.html>  
 （長崎県感染症対策：インフルエンザの流行注意報を発表しました）  
<http://www.nih.go.jp/niid/ja/flu-m/3140-influ-top.html>  
 （インフルエンザ情報（国立感染症研究所 感染症疫学センター））

長崎県におけるインフルエンザ報告数の推移

