

健診等の受診調査(WEB県政アンケート)

【目的】特定健診受診率は増加傾向にあるが、目標値にはほど遠い状況である。
そこで長崎県民が健診等を受診しているか、受診していない場合はその理由を知りたい。
その結果を分析し、特定健診の受診率向上につなげたい。

【調査対象・地域】長崎県に居住する県政モニター(401名)

【調査方法】WEBによるアンケート送信、回答

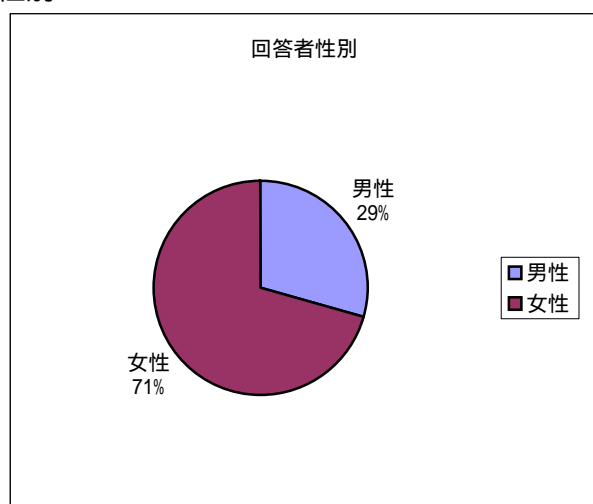
【送信数・回答数】送信数 401 回答数 354(回答率 88.3%)

【調査実施期間】平成28年11月15日(火)～平成28年11月28日(月)(14日間)

【調査担当課】長崎県福祉保健部国保・健康増進課

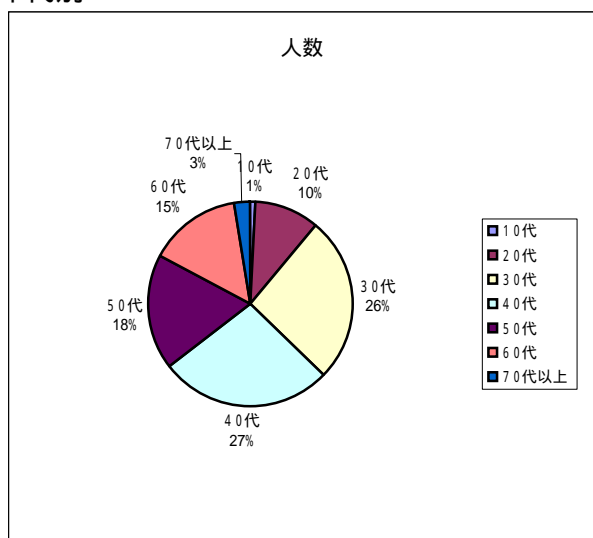
回答者の属性

性別



区分	人数	構成比
男性	104	29.4%
女性	250	70.6%
計	354	100.0%

年代別

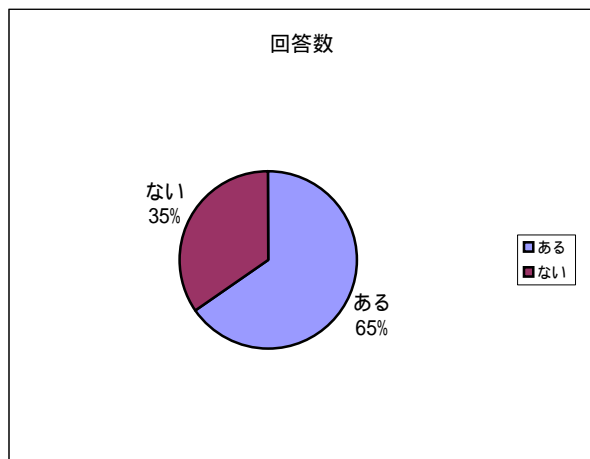


区分	人数	構成比
10代	3	0.8%
20代	36	10.2%
30代	93	26.3%
40代	96	27.1%
50代	65	18.4%
60代	52	14.7%
70代以上	9	2.5%
計	354	100.0%

【Q1】 あなたは過去1年間に、健診等(健康診断、健康検査及び人間ドック)を受けたことがありますか。

注: 次のようなものは健診等には含まれません。

がんのみの検診、妊産婦検診、歯の健康診査、病院や診療所で行う診療としての診査

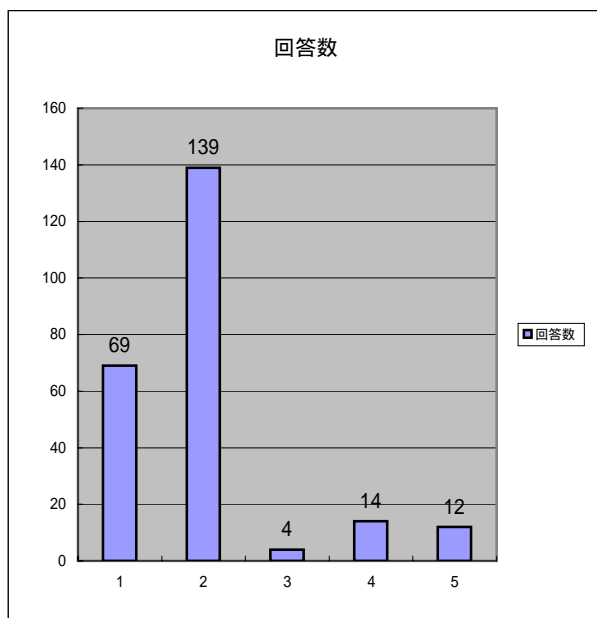


選択肢	回答数	構成比
ある	231	65.3%
ない	123	34.7%
計	354	100.0%

【Q2】 Q1で「ある」と答えた方にお尋ねします。

どのような機会に健診等を受けましたか。 あてはまるすべての項目を選択してください。

- 1 市町が実施した健診
- 2 勤め先又は健康保険組合等(家族の勤め先を含む)が実施した健診
- 3 学校が実施した健診
- 4 人間ドック(上記以外の健診で行うもの)
- 5 その他



選択肢	回答数	構成比
1	69	29.0%
2	139	58.4%
3	4	1.7%
4	14	5.9%
5	12	5.0%
計	238	100.0%

回答対象者 231名

【Q3】 Q1で「ない」と答えた方にお尋ねします。
それは、どのような理由で受けなかったのですか。
あてはまるすべての項目を選択してください。

- 1 知らなかったから
- 2 時間が取れなかったから
- 3 場所が遠いから
- 4 費用がかかるから
- 5 検査等に不安があるから
- 6 その時、医療機関に入通院していたから
- 7 毎年受ける必要性を感じないから
- 8 健康状態に自信があり、必要性を感じないから
- 9 心配な時はいつでも医療機関を受診できるから
- 10 結果が不安なため、受けたくないから
- 11 めんどうだから
- 12 その他

選択肢	回答数	構成比
1	6	2.9%
2	38	18.5%
3	3	1.5%
4	46	22.4%
5	11	5.4%
6	5	2.4%
7	11	5.4%
8	10	4.9%
9	24	11.7%
10	12	5.9%
11	15	7.3%
12	24	11.7%
計	205	100.0%

回答対象者 123名

