

図6-2 過去の調査との比較

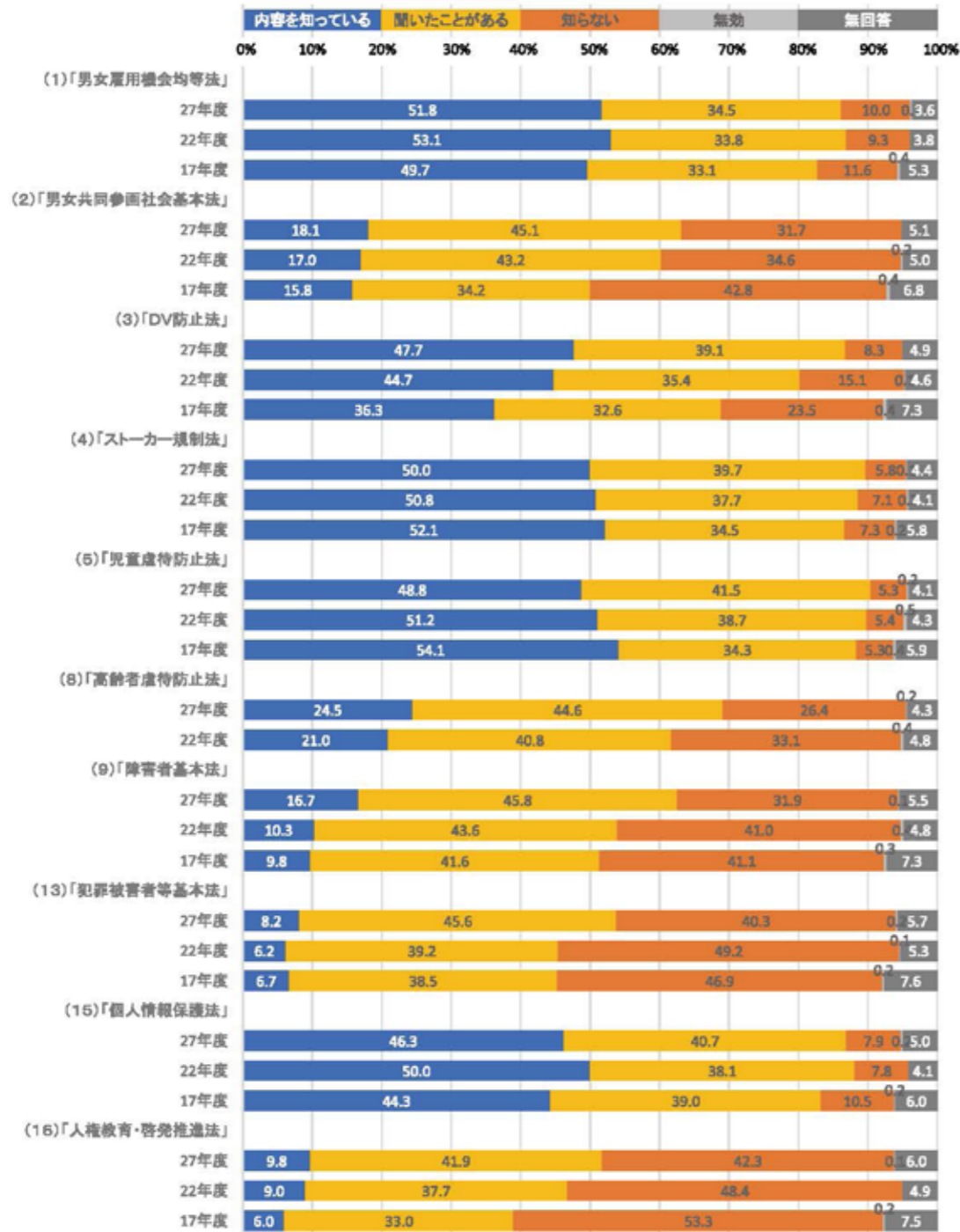



図6-3 平均認知度の比較



※(6)「いじめ防止対策推進法」(7)「子どもの貧困対策の推進に関する法律」(10)「障害者差別解消法」(11)「障害者虐待防止法」(12)「ハンセン病問題基本法」(14)「性同一性障害特例法」は前回までの調査実績がなく未掲載

比較可能な10の法律について経年で比較すると、認知度(「内容を知っている」+「聞いたことがある」)は増加傾向にあるが、「個人情報保護法」1.1ポイント、「男女雇用機会均等法」0.6ポイントと2つの法律が前回調査を下回っている。

また、認知度の平均は68.3%であり、前々回の63.7%よりは高いものの、前回の68.7%よりやや低くなっている。

(1)「男女雇用機会均等法」

表6-(1)

	人数	内容を知っている	聞いたことがある	知らない
全体	1,259	51.8	34.5	10.0
行政区				
県南	403	54.8	36.2	6.2
県央	193	54.9	35.8	8.3
県北	241	60.2	31.5	6.6
区域別				
島原	171	36.8	39.2	19.3
離島	152	48.7	29.6	15.1
性別				
男性	517	55.3	33.8	8.7
女性	642	50.3	35.7	10.0
年齢別				
20~29歳	69	73.9	18.8	7.2
30~39歳	156	61.5	32.1	6.4
40~49歳	174	58.0	32.2	8.0
50~59歳	230	54.3	35.2	7.4
60~69歳	266	53.4	37.6	7.5
70歳以上	268	35.1	39.6	17.2
職業別				
農林漁業者	48	50.0	29.2	14.6
企業の経営者	17	82.4	17.6	0.0
自営業者	103	46.6	41.7	9.7
企業等の勤め人	225	58.7	32.9	6.7
学校の教職員等	43	74.4	25.6	0.0
医療・保健・福祉関係者	84	65.5	27.4	6.0
その他の公務員	40	70.0	27.5	2.5
その他専門職・自由業	14	50.0	42.9	7.1
主婦(夫)	163	46.6	41.7	8.6
学生	15	86.7	13.3	0.0
その他	106	49.1	37.7	12.3
無職	301	41.5	36.5	15.3

認知度を各分類別で見ると、行政区域別で、県北の91.7%が最も高く、次いで、県南91.0%、県央90.7%、離島78.3%の順で島原の76.0%が最も低くなっている。性別では、男性が89.1%で女性の86.0%より高く、年齢別では、30歳代が93.6%で最も高く、70歳以上が74.7%と最も低い。また、職業別では企業の経営者・学校の教職員等・学生が100%で最も高く、農林漁業者が79.2%で最も低くなっている。

(2)「男女共同参画社会基本法」

表6-(2)

	人数	内容を知っている	聞いたことがある	知らない
全体	1,259	18.1	45.1	31.7
行政区				
県南	403	17.9	49.1	29.8
県央	193	17.6	48.7	31.6
県北	241	20.7	43.6	32.0
区域別				
島原	171	18.7	40.4	34.5
離島	152	17.8	40.8	32.2
性別				
男性	517	21.3	44.3	31.3
女性	642	16.0	46.9	31.3
年齢別				
20~29歳	69	39.1	33.3	27.5
30~39歳	156	16.0	42.3	41.0
40~49歳	174	15.5	46.0	37.4
50~59歳	230	17.0	49.1	30.0
60~69歳	268	19.2	51.9	25.9
70歳以上	268	16.8	41.0	30.2
職業別				
農林漁業者	48	29.2	27.1	33.3
企業の経営者	17	29.4	35.3	29.4
自営業者	103	13.6	52.4	33.0
企業等の勤め人	225	15.6	44.0	37.8
学校の教職員等	43	34.9	53.5	11.6
医療・保健・福祉関係者	84	20.2	47.6	29.8
その他の公務員	40	45.0	40.0	15.0
その他専門職・自由業	14	7.1	64.3	28.6
主婦(夫)	163	11.7	52.8	32.5
学生	15	53.3	33.3	13.3
その他	106	17.9	40.6	39.6
無職	301	15.3	44.9	29.9

認知度を各分類別で見ると、行政区域別で、県南の67.0%が最も高く、次いで、県央66.3%、県北64.3%、島原59.1%の順で離島の58.6%が最も低くなっている。性別では、男性が65.6%で女性の62.9%より高く、年齢別では、20歳代が72.4%で最も高く、70歳以上が57.8%と最も低い。また、職業別では学校の教職員等が88.4%で最も高く、農林漁業者が56.3%で最も低くなっている。

図6-(1) ※この項以降16法律の図は1.0%未満の表示を省略する。

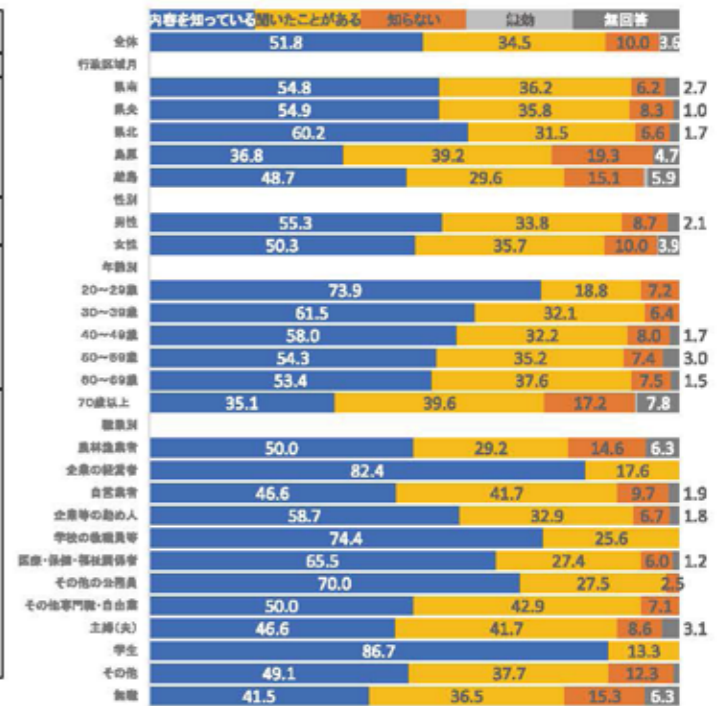


図6-(2)

