

◆「その他」の主な記述内容

- ◎家族とか身近な人に程、言いたくも言えないような気がします。だから全くどうしたらいいかさえ分からないと思います。(離島/女/50歳代/その他)
- ◎内容によるが、我慢できない場合は直接相手に問う。(県南/女/60歳代/主婦)
- ◎状況により良い判断するので、特定できません。(県北/男/40歳代/勤め人)

6) 他人の人権を侵害した経験

問5-1 あなたは、今までに、他人の人権を侵害したことがあると思いますか。(✓は1つ)

1. ないと思う
2. あるかも知れない
3. あると思う
4. わからない

表5-1-1 全体・行政区域別

	人数	ないと思う	あるかも知れない	あると思う	わからない
全体	1,259	59.3	19.9	5.5	13.6
県南	403	59.3	21.8	6.7	11.7
県央	193	61.7	18.1	5.7	13.5
県北	241	54.8	22.0	5.8	16.6
島原	171	59.1	18.7	2.3	17.0
離島	152	60.5	20.4	5.3	11.2

図5-1-1 全体

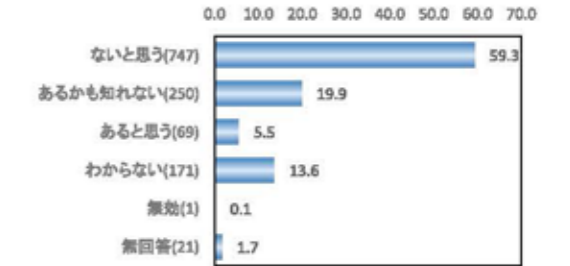
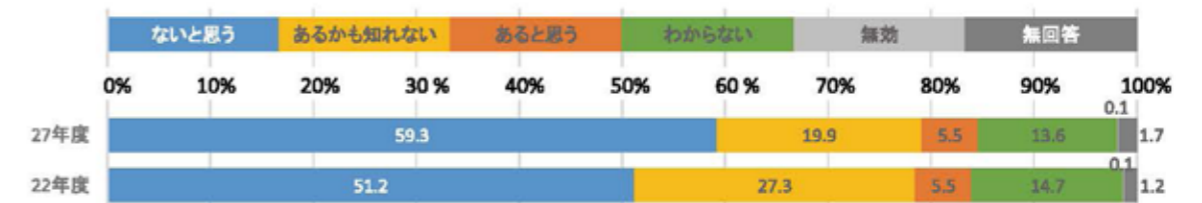
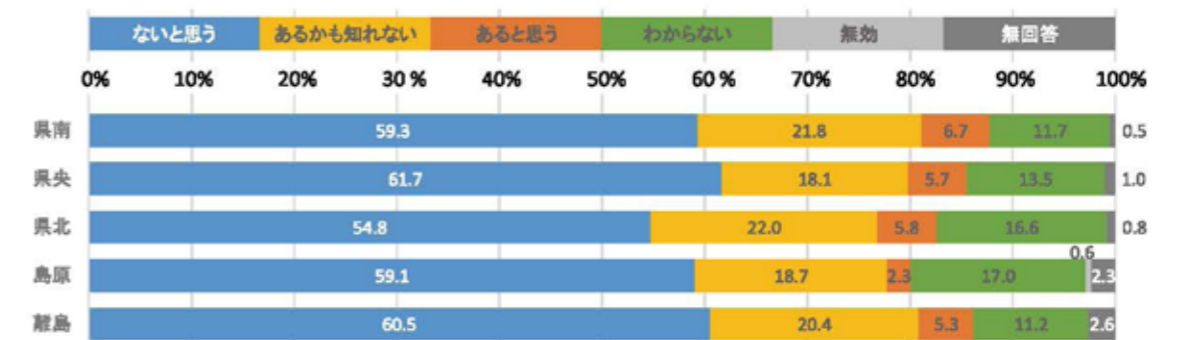


図5-1-2 過去の調査との比較



他人の人権を侵害した経験については、「ないと思う」が59.3%で最も多く、次いで、「あるかも知れない」19.9%、「わからない」13.6%、「あると思う」5.5%と続いており、「したことがある(「あると思う」+「あるかも知れない」)の回答は25.4%であった。経年の比較をすると、「したことがある」が前回調査32.8%から7.4ポイント減少している。

図5-1-3 行政区域別



行政区域別で、「したことがある」が最も多いのは県南の28.5%、次いで、県北27.8%、離島25.7%、県央23.8%、島原21.0%の順となっている。一方、「ないと思う」が最も多かったのは県央の61.7%であり、最も少なかったのは県北の54.8%であった。