

平成27年度 ながさきWEB県政アンケート結果

アンケート名: 県の国際関係施策への県民の認知度・満足度調査

【アンケート概要】

○実施の目的
県の国際関係施策に対する県民の皆さんの満足度等を把握し、今後の施策展開に活用する

○実施期間
平成28年1月19日～31日（13日間）

○調査対象
ながさきWEB県政アンケート全モニター388名

○回答者数と属性
回答者数336名
(回答率86.6%)

[男女別]		
	人数	構成比(%)
男	104	31.0
女	232	69.0
計	336	100

[年齢別]		
	人数	構成比(%)
10代	1	0.3
20代	29	8.6
30代	95	28.3
40代	93	27.7
50代	55	16.4
60代	52	15.5
70代以上	11	3.3
計	336	100

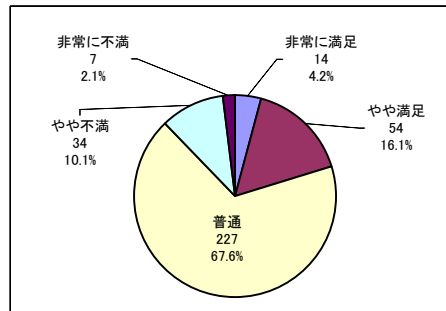
○調査担当課
長崎県文化観光国際部国際課

【アンケート結果】

※端数処理のため、構成比が100%にならない場合があります。

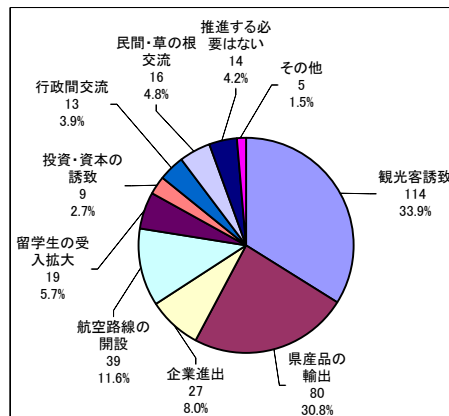
1. 県の国際関係施策について、あなたはどの程度満足していますか。

選択肢	回答数(人)	構成比(%)
非常に満足	14	4.2
やや満足	54	16.1
普通	227	67.6
やや不満	34	10.1
非常に不満	7	2.1
計	336	100



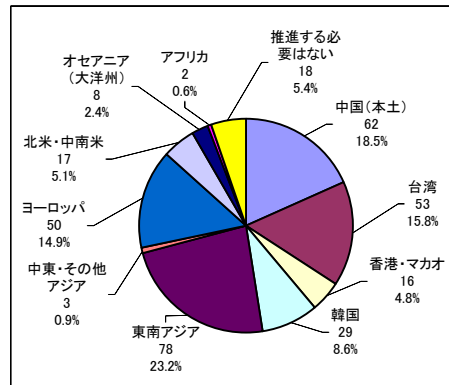
2. 国際関係施策を推進していく中で、どの分野の取組を特に強化すべきと思われますか。

選択肢	回答数(人)	構成比(%)
観光客誘致	114	33.9
県産品の輸出	80	23.8
企業進出	27	8.0
航空路線の開設	39	11.6
留学生の受入拡大	19	5.7
投資・資本の誘致	9	2.7
行政間交流	13	3.9
民間・草の根交流	16	4.8
推進する必要はない	14	4.2
その他	5	1.5
計	336	100



3. 国際関係施策を推進していく中で、どの地域への取組を特に強化すべきと思われますか。

選択肢	回答数(人)	構成比(%)
中国(本土)	62	18.5
台湾	53	15.8
香港・マカオ	16	4.8
韓国	29	8.6
東南アジア	78	23.2
中東・その他アジア	3	0.9
ヨーロッパ	50	14.9
北米・中南米	17	5.1
オセアニア(大洋州)	8	2.4
アフリカ	2	0.6
推進する必要はない	18	5.4
計	336	100



4. 県の国際関係施策に対するご意見を、ご自由にお書きください。

(主な意見)

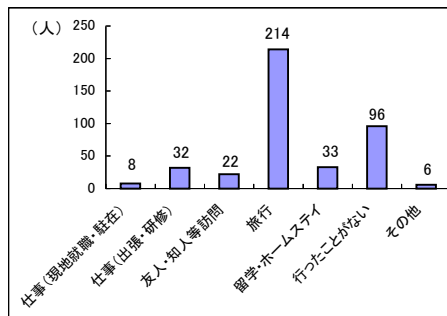
- ・ベトナムを初めとした、成長著しい東南アジアへの輸出拡大に力を入れてほしい
- ・外国人観光客に日本のマナーなどを教えられるようなパンフレットを作成し、配布する等してほしい。
- ・アジア以外にも、ヨーロッパ等の地域への取り組みを強化してほしい
- ・海外諸国と、相互の物産展の開催をしてほしい
- ・国際線の路線拡大をしてほしい
- ・観光案内パンフレットや、案内板、標識、宣伝広告等に英語表記を取り入れてほしい
- ・安全で安心な県内の農産物を、海外に輸出してほしい
- ・県の施策が良く分からないのもっとPRしてほしい

<ここからは、あなた個人の経験についておたずねします>

5. あなたは、これまでに海外に行ったことがありますか。行ったことがある方は、渡航目的について当てはまるものをお答えください。(複数回答可)

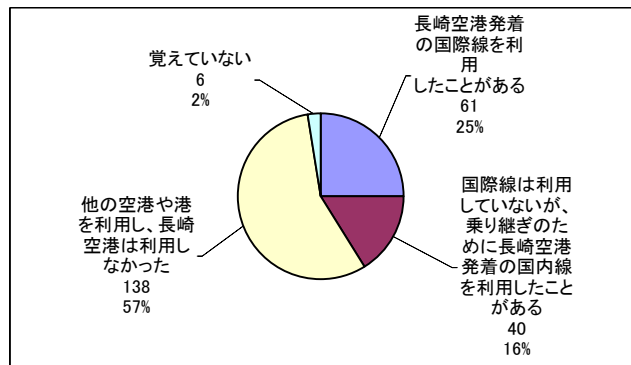
選択肢	回答数(人)	割合(%)
仕事(現地就職・駐在)	8	2.4
仕事(出張・研修)	32	9.5
友人・知人等訪問	22	6.5
旅行	214	63.7
留学・ホームステイ	33	9.8
行ったことがない	96	28.6
その他	6	1.8
計	411	

※複数回答。回答者数 336人
※回答者数336人に対する割合を示している。



6. 海外に行ったことがある方にお尋ねします。海外に行く際(出発時だけではなく、帰国時も含む)長崎空港を利用したことがありますか。

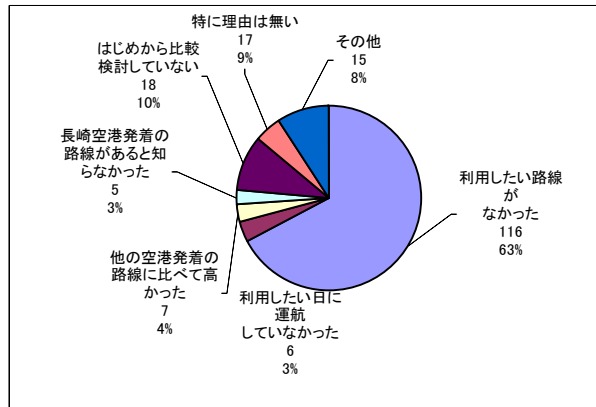
選択肢	回答数(人)	構成比(%)
長崎空港発着の国際線を利用したことがある	61	24.9
国際線は利用していないが、乗り継ぎのために長崎空港発着の国内線を利用したことがある	40	16.3
他の空港や港を利用し、長崎空港は利用しなかった	138	56.3
覚えていない	6	2.4
計	245	100



7. Q6で「国際線は利用していないが、乗り継ぎのために長崎空港発着の国内線を利用したことがある」または「他の空港や港を利用し、長崎空港は利用しなかった」を選んだ方にお尋ねします。長崎空港の国際線を利用しなかった理由は何ですか。

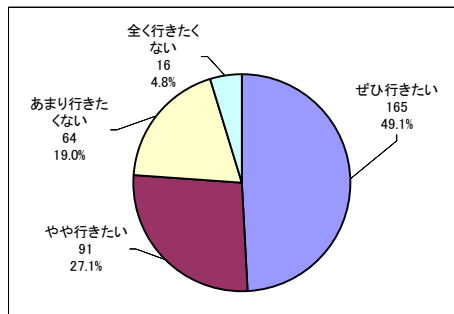
選択肢	回答数(人)	構成比(%)
利用したい路線がなかった	111	60.3
利用したい日に運航していなかった	6	3.3
他の空港発着の路線に比べて高かった	5	2.7
長崎空港発着の路線があると知らなかった	4	2.2
はじめから比較検討していない	16	8.7
特に理由は無い	8	4.3
その他	15	8.2
計	165	100

※178人中13人は無回答。



8. あなたは、今後、海外に行ってみたいと思いますか。

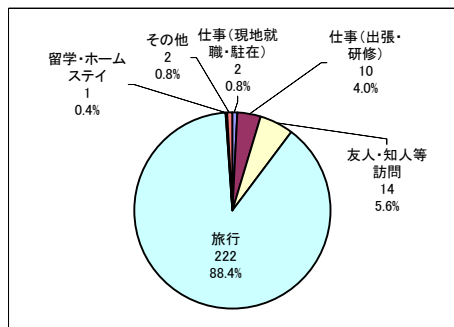
選択肢	回答数(人)	構成比(%)
ぜひ行きたい	165	49.1
やや行きたい	91	27.1
あまり行きたくない	64	19.0
全く行きたくない	16	4.8
計	336	100.0



9. Q8で「ぜひ行きたい」、「やや行きたい」と答えた方にお尋ねします。どんな目的で海外へ行きたいとお考えですか。

選択肢	回答数(人)	構成比(%)
仕事(現地就職・駐在)	2	0.8
仕事(出張・研修)	10	4.0
友人・知人等訪問	14	5.6
旅行	222	88.4
留学・ホームステイ	1	0.4
その他	2	0.8
計	251	100

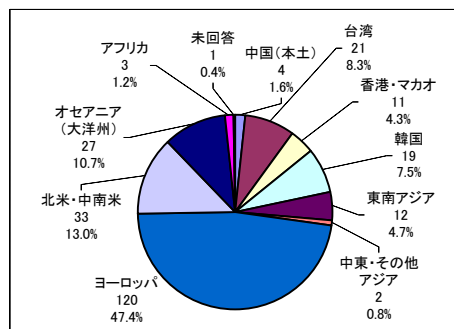
※256人中5人は無回答。



10. Q8で「ぜひ行きたい」、「やや行きたい」と答えた方にお尋ねします。どこへ行きたいとお考えですか。

選択肢	回答数(人)	構成比(%)
中国(本土)	4	1.6
台湾	21	8.3
香港・マカオ	11	4.3
韓国	19	7.5
東南アジア	12	4.7
中東・その他アジア	2	0.8
ヨーロッパ	120	47.4
北米・中南米	33	13.0
オセアニア(大洋州)	27	10.7
アフリカ	3	1.2
未回答	1	0.4
計	253	100

※256人中3人は無回答。

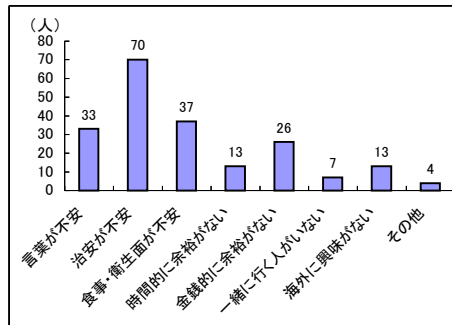


11. Q8で「あまり行きたくない」、「全く行きたくない」と答えた方にお尋ねします。
海外へ行きたくない理由は何ですか。(複数回答可)

選択肢	回答数(人)	割合(%)
言葉が不安	33	16.3
治安が不安	70	34.5
食事・衛生面が不安	37	18.2
時間的に余裕がない	13	6.4
金銭的に余裕がない	26	12.8
一緒に行く人がいない	7	3.4
海外に興味がない	13	6.4
その他	4	2.0
計	203	

※複数回答。回答者数 80人

※延べ数203人に対する割合を示している。

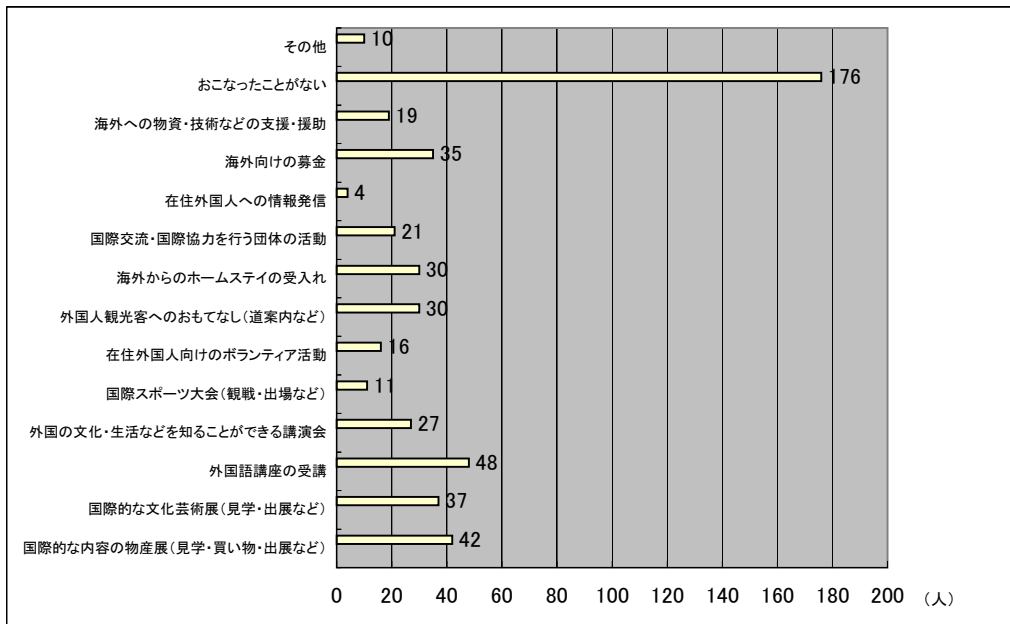


12. あなたは、これまでに国際交流活動をおこなったことがありますか。
おこなったことがある方は当てはまるものをお答えください(複数回答可)

選択肢	回答数(人)	割合(%)
国際的な内容の物産展(見学・買い物・出展など)	42	8.3
国際的な文化芸術展(見学・出展など)	37	7.3
外国語講座の受講	48	9.5
外国の文化・生活などを知ることができる講演会	27	5.3
国際スポーツ大会(観戦・出場など)	11	2.2
在住外国人向けのボランティア活動	16	3.2
外国人観光客へのおもてなし(道案内など)	30	5.9
海外からのホームステイの受入れ	30	5.9
国際交流・国際協力を行う団体の活動	21	4.2
在住外国人への情報発信	4	0.8
海外向けの募金	35	6.9
海外への物資・技術などの支援・援助	19	3.8
おこなったことがない	176	34.8
その他	10	2.0
計	506	100

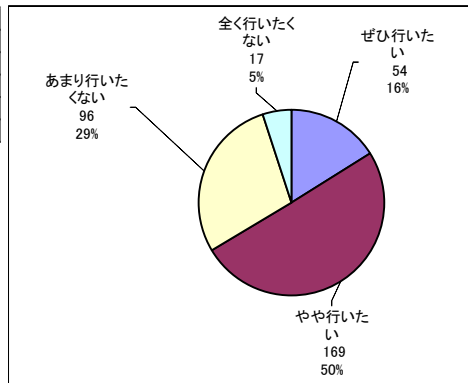
※複数回答。回答者数 336人

※延べ数506人に対する割合を示している。



13. あなたは、今後、国際交流活動をおこなってみたいと思いますか。

選択肢	回答数(人)	構成比(%)
ぜひ行いたい	54	16.1
やや行いたい	169	50.3
あまり行いたくない	96	28.6
全く行いたくない	17	5.1
計	336	100



14. Q13で「ぜひ行いたい」、「やや行いたい」と答えた方にお尋ねします。どのような活動を行いたいとお考えですか。(複数回答可)

選択肢	回答数(人)	割合(%)
国際的な内容の物産展(見学・買い物・出展など)	98	15.7
国際的な文化芸術展(見学・出展など)	81	12.9
外国語講座の受講	75	12.0
外国の文化・生活などを知ることができる講演会	68	10.9
国際スポーツ大会(観戦・出場など)	51	8.1
在住外国人向けのボランティア活動	41	6.5
外国人観光客へのおもてなし(道案内など)	66	10.5
海外からのホームステイの受入れ	31	5.0
国際交流・国際協力を行う団体の活動	35	5.6
在住外国人への情報発信	24	3.8
海外向けの募金	22	3.5
海外への物資・技術などの支援・援助	31	5.0
その他	3	0.5
計	626	100

※複数回答。回答者数 223人

※延べ数626人に対する割合を示している。

