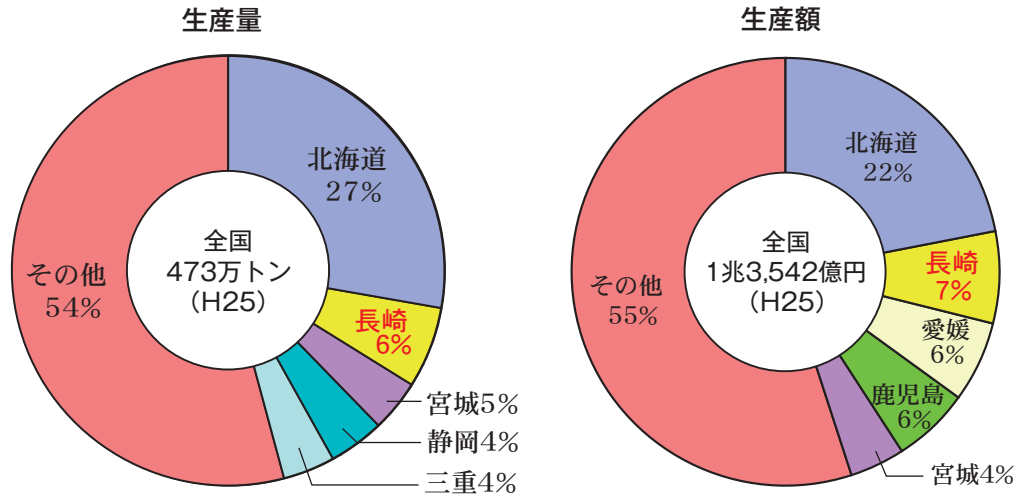


漁業生産

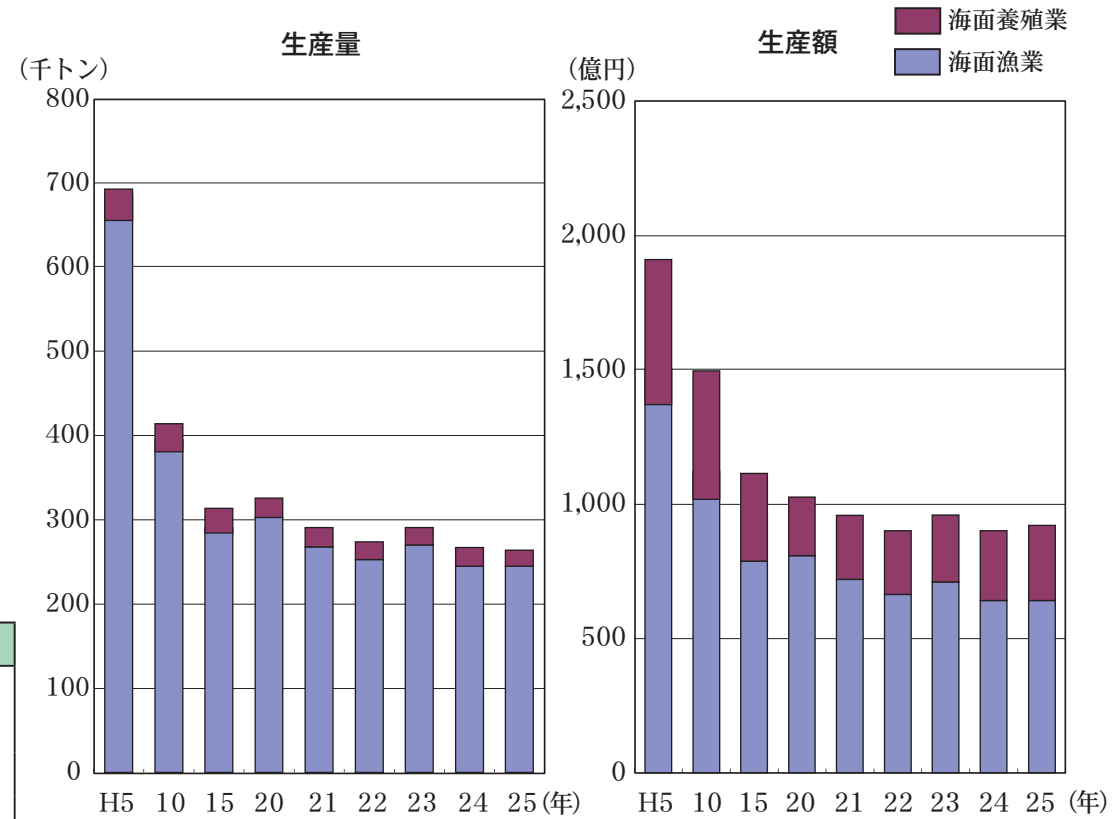
(1) 長崎県漁業の地位 (平成25年)



項目	単位	長崎県	全国	全国比 (%)
漁業生産量 (H25)	トン	265,360	4,730,921	5.6
海面漁業	〃	244,050	3,733,824	6.5
海面養殖業	〃	21,310	997,097	2.1
漁業生産額 (H25)	億円	921	13,542	6.8
海面漁業	〃	642	9,478	6.8
海面養殖業	〃	279	4,064	6.9
漁業経営体数 (H25)	経営体	7,690	94,507	8.1
沿岸漁業層	〃	7,317	89,107	8.2
中小漁業層	〃	369	5,344	6.9
大規模漁業層	〃	4	56	7.1
漁業就業者数 (H25)	人	14,310	180,985	7.9
漁船隻数 (H25)	隻	12,025	152,998	7.9

(農林水産統計、漁業センサス)

(2) 海面漁業・養殖業の生産動向



区分	生産量 (トン)			生産額 (百万円)		
	平. 15	平. 25	対15年比 (%)	平. 15	平. 25	対15年比 (%)
総生産	312,592	265,360	85	108,088	92,140	85
海面漁業	287,028	244,050	85	77,428	64,199	83
海面養殖業	25,564	21,310	83	30,660	27,941	91

(農林水産統計)

(3) 海面漁業の漁業種類別生産量

区分等 漁業種類等	生産量(トン)		
	平. 15	平. 25	対15年比 (%)
海面漁業	287,028	244,050	85
指定漁業	134,867	113,878	84
以西底びき網	8,455	χ	-
大中型まき網	115,483	95,325	83
その他の漁業	χ	χ	-
一般漁業	152,161	130,171	86
小型底びき網	1,580	808	51
船びき網	4,193	3,718	89
中・小型まき網	80,899	81,770	101
大型定置網	7,505	6,685	89
小型定置網	9,049	6,741	74
さし網	7,582	4,205	55
その他の網漁業	2,159	2,141	99
はえ縄	2,461	2,445	99
沿岸いか釣り	17,787	9,016	51
ひき縄釣り	3,872	2,082	54
その他の釣り	5,559	3,710	67
採貝・採藻	4,882	3,481	71
その他の漁業	4,633	3,371	73

注)：「χ」は秘密保護上数値を公表しないもの

(農林水産統計)

(5) 魚種別生産量・生産額

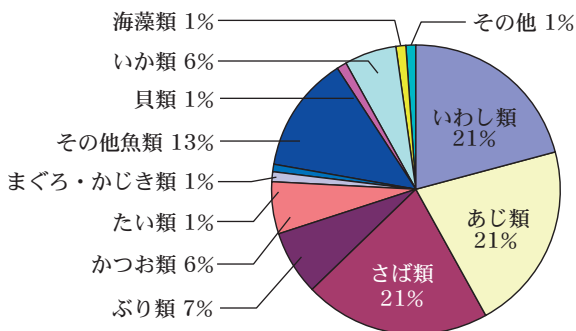
区分等 魚種名等	生産量(トン)			生産額(百万円)		
	平. 15	平. 25	対15年比 (%)	平. 15	平. 25	対15年比 (%)
海面漁業計業類	312,592	265,360	85	108,088	92,140	85
海面漁業計業類	287,028	244,050	85	77,428	64,199	83
海面漁業計業類	251,192	223,765	89	57,280	52,686	92
くろまぐろ	161	1,306	811	372	1,484	399
その他まぐろ類	5,185	1,498	29	2,650	623	24
そかじつお類	703	133	19	692	98	14
かまじつお類	7,969	15,168	190	1,106	4,055	367
まじつお類	149	3,939	2644	51	295	578
かうめいわし類	2,409	24,197	1004	535	1,307	244
かたくちいわし類	34,413	23,708	69	1,722	1,517	88
まむろあじ類	58,918	47,910	81	13,144	13,079	100
まむろあじ類	10,385	3,713	36	1,001	590	59
むさばり類	67,078	50,619	75	6,531	6,783	104
ぶひら類	10,368	16,222	156	4,508	3,974	88
かれら類	360	398	111	601	518	86
かちら類	846	262	31	565	124	22
かちら類	1,117	767	69	816	647	79
かちら類	1,447	1,629	113	1,280	1,077	84
かちら類	1,802	1,593	88	874	675	77
かちら類	1,722	1,118	65	1,271	859	68
かちら類	1,180	1,984	168	1,005	1,010	100
かちら類	376	270	72	698	420	60
かちら類	715	290	41	491	321	65
えいせえび類	544	373	69	962	610	63
えいせえび類	81	50	62	340	259	76
えいせえび類	58	20	34	257	73	28
かがみ類	204	255	125	268	258	96
かがみ類	103	246	239	188	251	134
貝類	3,030	1,367	45	2,895	1,383	48
あわび類	223	85	38	1,215	498	41
あさざり類	1,846	982	53	1,236	708	57
いささか類	641	135	21	234	67	29
いさかめい類	26,595	13,991	53	13,692	6,911	50
いさかめい類	16,487	7,480	45	5,487	1,982	36
たうこに類	1,444	1,033	72	965	827	86
たうこに類	914	467	51	660	422	64
その他水産動物類	82	299	365	33	305	924
海藻類	2,610	2,483	95	383	775	202
海面養殖業計業類	25,564	21,310	83	30,660	27,941	91
海面養殖業計業類	21,846	18,095	83	20,715	22,157	107
ぶりあじ類	11,995	9,410	78	8,374	6,853	82
ぶりあじ類	279	20	7	180	14	8
ぶりあじ類	108	242	224	158	294	186
ぶりあじ類	5,976	2,424	41	4,005	1,869	47
ぶりあじ類	617	160	26	1,012	220	22
ぶりあじ類	2,292	2,528	110	6,420	3,812	59
ぶりあじ類	-	3,070	-	-	8,835	-
ぶりあじ類	579	241	42	565	261	46
貝類	1,010	1,083	107	251	459	183
かき類	1,069	1,021	96	195	417	214
かき類	38	62	163	56	42	75
くまぐろ類	84	χ	-	411	χ	-
くまぐろ類	2,613	χ	-	357	χ	-
くまぐろ類	1,640	1,154	70	119	158	133
真珠類	881	χ	-	214	χ	-
真珠類	10	7	70	8,093	3,908	48

※海面養殖業生産額は「その他種苗生産額」を除く(平.15)

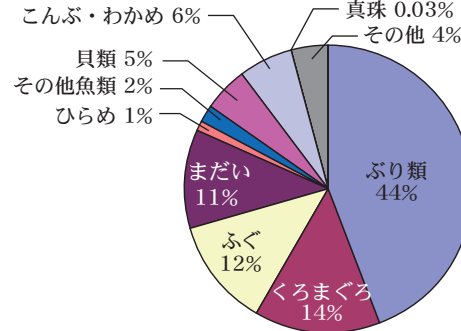
(農林水産統計)

(4) 魚種別生産量

魚種別生産量の割合 (H25)
(海面漁業)



魚種別生産量の割合 (H25)
(海面養殖業)



(農林水産統計)