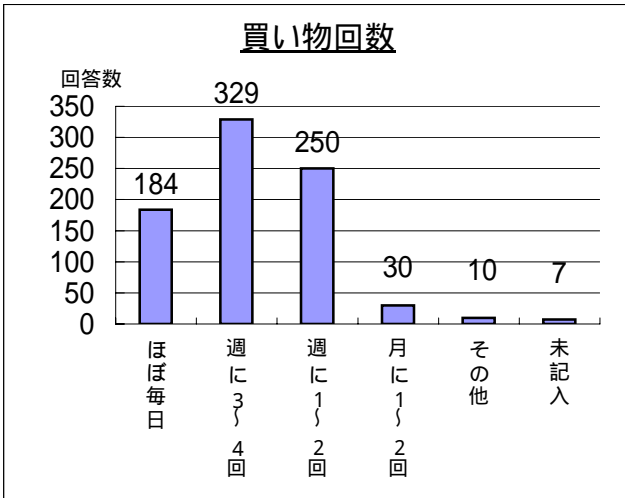


# レジ袋削減に関する県民意識アンケート・結果

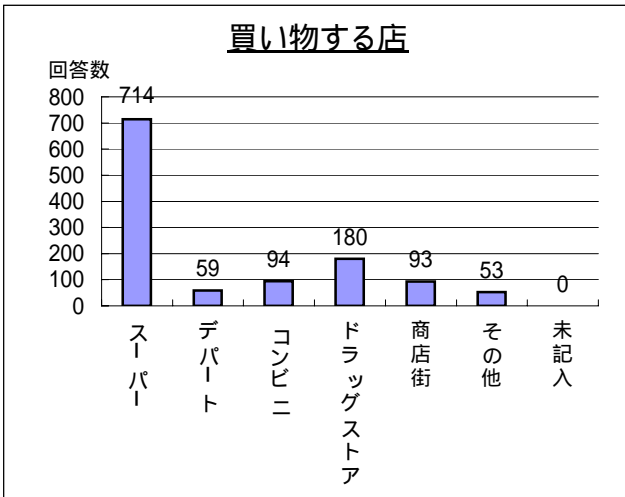
送付数2,000名(回答数810名、回答率40.5%)

【Q1】あなたは、一週間(1ヵ月)に何回ぐらい買い物をしますか。(回答は1つ)



1	ほぼ毎日	184	22.7%
2	週に3~4回	329	40.6%
3	週に1~2回	250	30.9%
4	月に1~2回	30	3.7%
5	その他	10	1.2%
6	未記入	7	0.9%
		810	100.0%

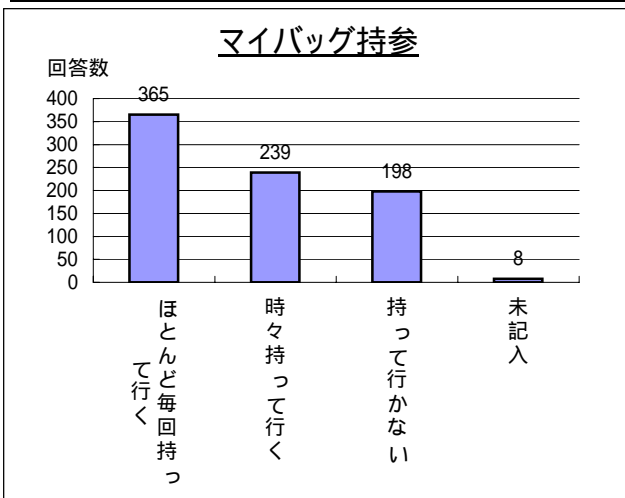
【Q2】あなたが、ふだん買い物をする店はどこですか。(回答は2つまで)



				回答率
1	スーパー	714	59.8%	88.1%
2	デパート	59	4.9%	7.3%
3	コンビニ	94	7.9%	11.6%
4	ドラッグストア	180	15.1%	22.2%
5	商店街	93	7.8%	11.5%
6	その他	53	4.4%	6.5%
7	未記入	-	-	-
		1193	100.0%	
		810		

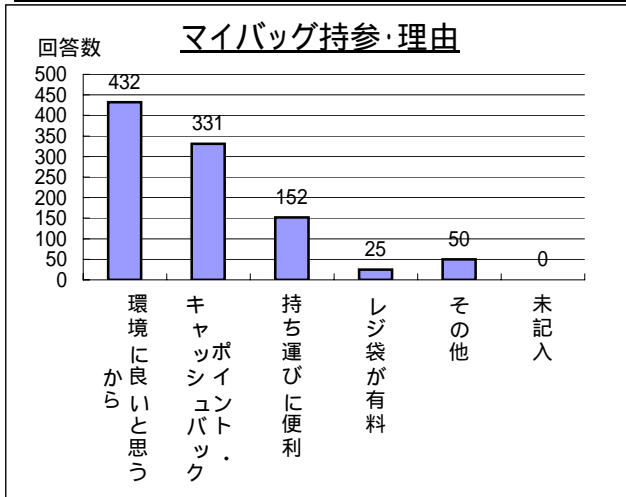
回答率とは、複数回答可としているため、「各項目の回答者数/全体の回答者数」の数値

【Q3】あなたは、買い物にマイバッグを持っていますか。(回答は1つ)



1	ほとんど毎回持って行く	365	45.1%
2	時々持って行く	239	29.5%
3	持って行かない	198	24.4%
4	未記入	8	1.0%
		810	100.0%

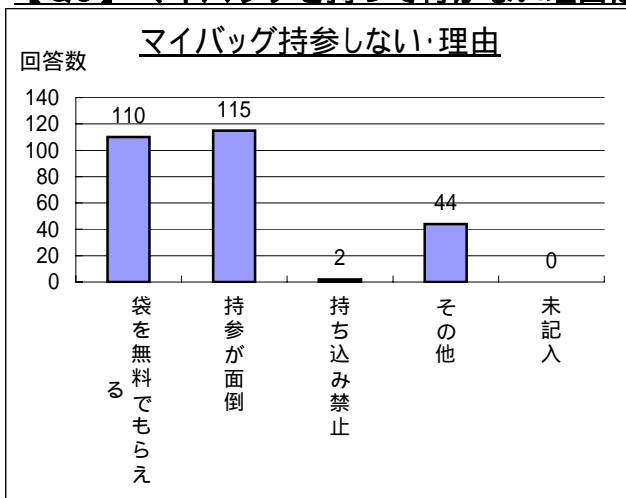
**【Q4】マイバッグを持って行く理由は何ですか。（回答は2つまで）**



				回答率
1	環境に良いと思うから	432	43.6%	71.5%
2	ポイント・キャッシュバック	331	33.4%	54.8%
3	持ち運びに便利	152	15.4%	25.2%
4	レジ袋が有料	25	2.5%	4.1%
5	その他	50	5.1%	8.3%
6	未記入	-		

Q3 1、2 回答数 990 100.0%  
604

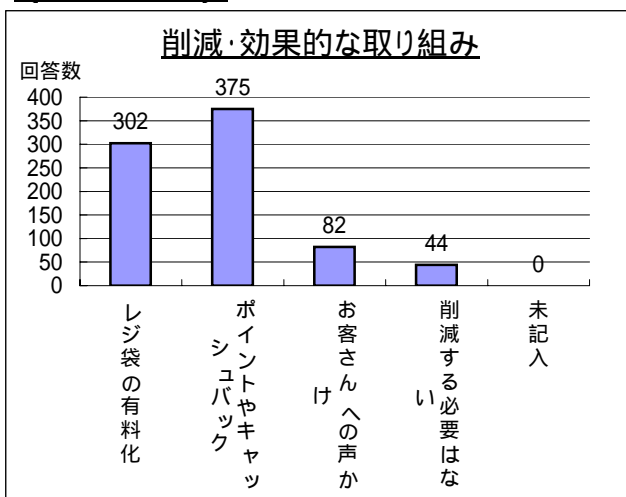
**【Q5】マイバッグを持って行かない理由は何ですか。（回答は2つまで）**



				回答率
1	袋を無料でもらえる	110	40.6%	55.6%
2	持参が面倒	115	42.4%	58.1%
3	持ち込み禁止	2	0.7%	1.0%
4	その他	44	16.2%	22.2%
5	未記入	-		

Q3 3 回答数 271 100.0%  
198

**【Q6】レジ袋削減に向けて、どのような取り組みが最も効果的だと思いますか。（回答は1つ）**

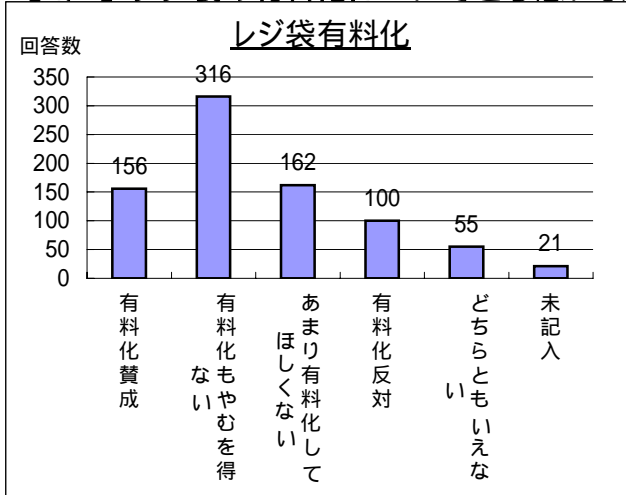


複数回答者あり

1	レジ袋の有料化	302	37.6%
2	ポイントやキャッシュバック	375	46.7%
3	お客さんへの声かけ	82	10.2%
4	削減する必要はない	44	5.5%
5	未記入	-	

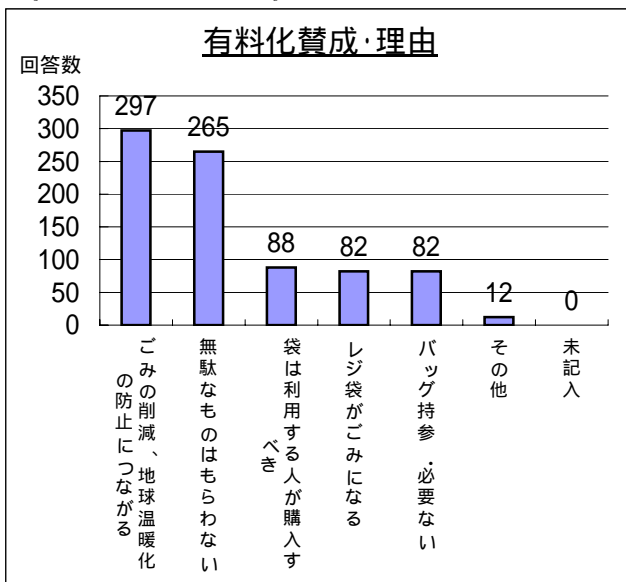
803 100.0%

**【Q7】レジ袋の有料化についてどう思いますか。（回答は1つ）**



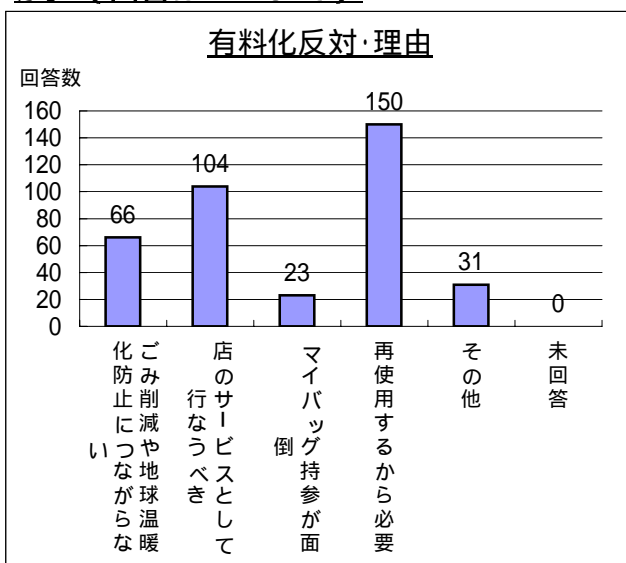
1	有料化賛成	156	19.3%
2	有料化もやむを得ない	316	39.0%
3	あまり有料化してほしくない	162	20.0%
4	有料化反対	100	12.3%
5	どちらともいえない	55	6.8%
6	未記入	21	2.6%
		810	97.4%

**【Q8】レジ袋「有料化賛成」、「有料化もやむを得ない」、その理由は何ですか。（回答は2つまで）**



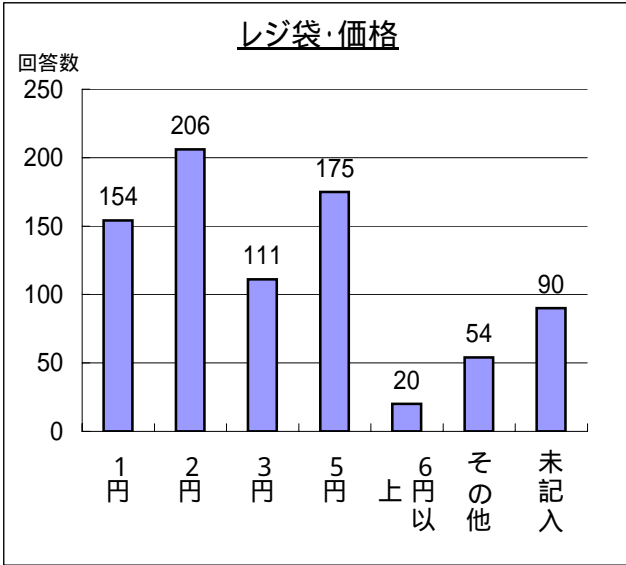
				回答率
1	ごみの削減、地球温暖化の防止につながる	297	36.0%	62.9%
2	無駄なものもらわない	265	32.1%	56.1%
3	袋は利用する人が購入すべき	88	10.7%	18.6%
4	レジ袋がごみになる	82	9.9%	17.4%
5	バッグ持参・必要ない	82	9.9%	17.4%
6	その他	12	1.5%	
7	未記入	-		
		826	100.0%	
Q7 1、2 回答数		472		

**【Q9】レジ袋を「あまり有料化してほしくない」、「有料化反対」、その理由は何ですか。（回答は2つまで）**



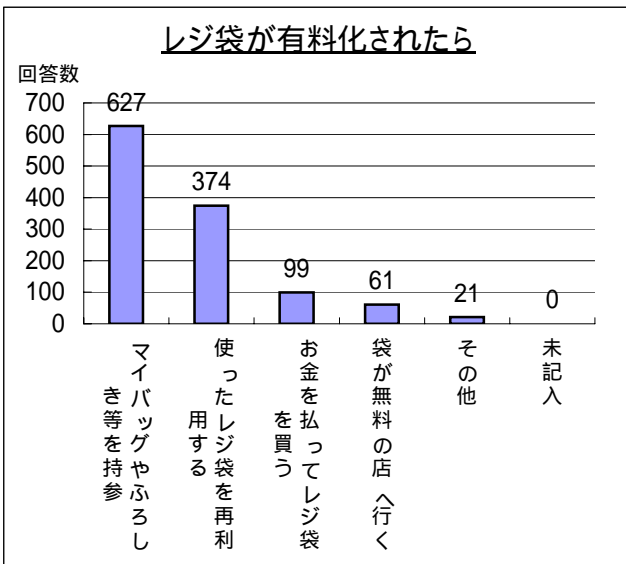
				回答率
1	ごみ削減や地球温暖化防止につながらない	66	17.6%	25.2%
2	店のサービスとして行なうべき	104	27.8%	39.7%
3	マイバッグ持参が面倒	23	6.1%	8.8%
4	再使用するから必要	150	40.1%	57.3%
5	その他	31	8.3%	11.8%
6	未回答	-		
		374	100.0%	
Q7 3、4 回答数		262		

**【Q10】レジ袋を有料化するとしたら、1枚何円ぐらいが妥当だと思いますか。**  
**(回答は1つ)**



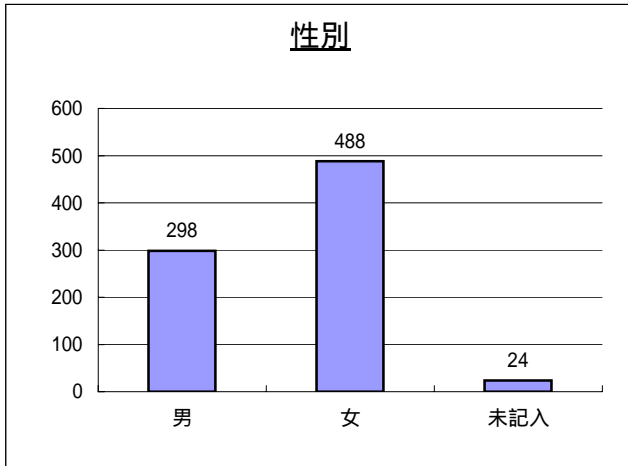
1	1円	154	19.0%
2	2円	206	25.4%
3	3円	111	13.7%
4	5円	175	21.6%
5	6円以上	20	2.5%
6	その他	54	6.7%
7	未記入	90	11.1%
		810	100.0%

**【Q11】あなたが、よく利用するお店のレジ袋が有料化されたら、どうしますか。**  
**(回答は2つまで)**

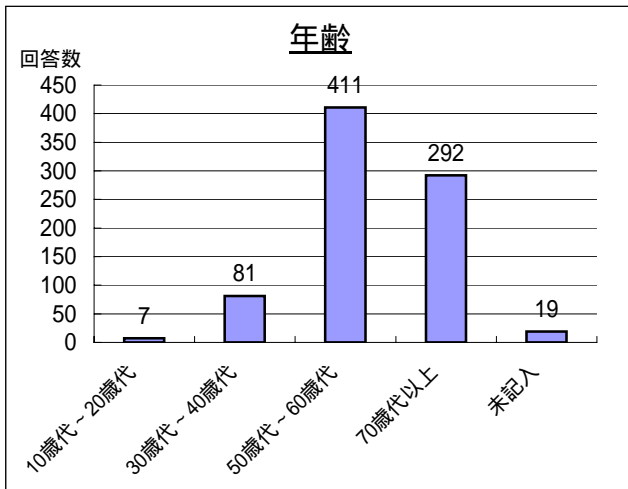


				回答率
1	マイバッグやふるしき等を持参	627	53.0%	77.4%
2	使ったレジ袋を再利用する	374	31.6%	46.2%
3	お金を払ってレジ袋を買う	99	8.4%	12.2%
4	袋が無料の店へ行く	61	5.2%	7.5%
5	その他	21	1.8%	2.6%
6	未記入	-	-	-
		1182	100.0%	
		810		

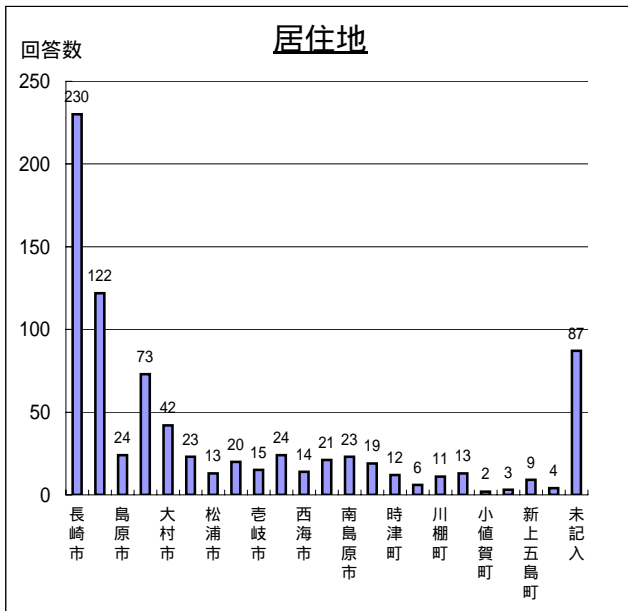
## 【Q12】あなたのプロフィール



1	男	298	36.8%
2	女	488	60.2%
3	未記入	24	3.0%
		810	100.0%

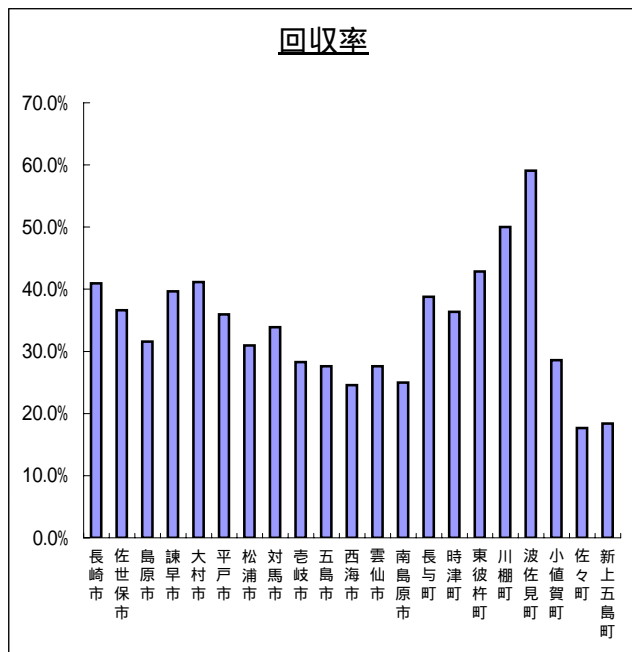


1	10歳代～20歳代	7	0.9%
2	30歳代～40歳代	81	10.0%
3	50歳代～60歳代	411	50.7%
4	70歳代以上	292	36.0%
5	未記入	19	2.3%
		810	100.0%



1	長崎市	230	28.4%
2	佐世保市	122	15.1%
3	島原市	24	3.0%
4	諫早市	73	9.0%
5	大村市	42	5.2%
6	平戸市	23	2.8%
7	松浦市	13	1.6%
8	対馬市	20	2.5%
9	壱岐市	15	1.9%
10	五島市	24	3.0%
11	西海市	14	1.7%
12	雲仙市	21	2.6%
13	南島原市	23	2.8%
14	長与町	19	2.3%
15	時津町	12	1.5%
16	東彼杵町	6	0.7%
17	川棚町	11	1.4%
18	波佐見町	13	1.6%
19	小値賀町	2	0.2%
20	佐々町	3	0.4%
21	新上五島町	9	1.1%
22	その他	4	0.5%
23	未記入	87	10.7%
		810	100.0%

【参考】アンケート回収率(市町別)



		回収率
1	長崎市	40.9%
2	佐世保市	36.6%
3	島原市	31.6%
4	諫早市	39.7%
5	大村市	41.2%
6	平戸市	35.9%
7	松浦市	31.0%
8	対馬市	33.9%
9	志岐市	28.3%
10	五島市	27.6%
11	西海市	24.6%
12	雲仙市	27.6%
13	南島原市	25.0%
14	長与町	38.8%
15	時津町	36.4%
16	東彼杵町	42.9%
17	川棚町	50.0%
18	波佐見町	59.1%
19	小値賀町	28.6%
20	佐々町	17.6%
21	新上五島町	18.4%