

2. 税務部

税務部では、県下全体の県税収入の約4割を担っており、貴重な自主財源である県税収入の確保に努めている。

税の適正・公平の観点から、未収額の縮減に力を入れており、特に、個人の住民税については、「長崎県地方税回収機構」を最大限に活用し、地方税法第48条に基づく直接徴収を重点的に実施するとともに、個人県民税の徴収を委任している管内自治体の徴収技術の更なる向上を支援する。併せて、他の税目についても、効果的な対策を継続実施して県税収入の確保を図っている。

また、新型コロナウイルス感染症の拡大が社会経済に甚大な影響を与えていることから、納税者からの問い合わせや相談、申告・納付の期限延長、徴収猶予の申請等、納税者の置かれた事情に配慮した迅速かつ柔軟な対応を行うこととしている。

(1) 各課・班の業務内容

担当課名		業務内容
税務部 095-822-3101(代)	管理班	○県税の窓口収納に関する事 ○過誤納金の還付に関する事 ○納税証明に関する事 ○他課に属さない事務
	第一班 第二班 第三班	○県税の滞納整理に関する事 ○差押財産の公売に関する事 ○地方税回収機構及び個人県民税の直接徴収に関する事 ○個人県民税の調定及び取りまとめに関する事
法人課税課 095-821-9434	調査班	○外形標準課税等の調査に関する事 ○課税免除及び不均一課税の調査に関する事
	第一班	○法人県民税及び法人事業税の賦課に関する事 ○県民税利子割・配当割及び株式等譲渡所得割の賦課に関する事
	第二班	○法人県民税及び法人事業税の賦課に関する事
課税第一課 095-821-5394	第一班	○個人事業税の賦課に関する事 ○不動産取得税(承継分)の賦課及び減額に関する事 ○狩猟税の賦課に関する事
	第二班	○不動産取得税(建築分)及び鉱区税の賦課に関する事
課税第二課 095-821-8835	第一班	○軽油引取税・県たばこ税・ゴルフ場利用税及び産業廃棄物税の賦課に関する事 ○軽油引取税に係る免税証の交付に関する事
	第二班	○自動車税・自動車取得税の賦課に関する事 ○自動車税・自動車取得税の減免に関する事

(2) 管内の概況

次ページ上段の表にあるとおり、令和元年度の管内県税収入額は48,850,765千円で、これは県全体の40.8%を占めている。当局の特徴としては、(7)令和元年度 税目別収入額比較の表のとおり、法人県民税・事業税の法人二税が県全体の57.4%を占め、軽油引取税は87.4%を占めている。

また、県民税配当割、県民税譲渡割、県たばこ税、自動車取得税及び鉾区税については、当局のみが賦課徴収を行っている。

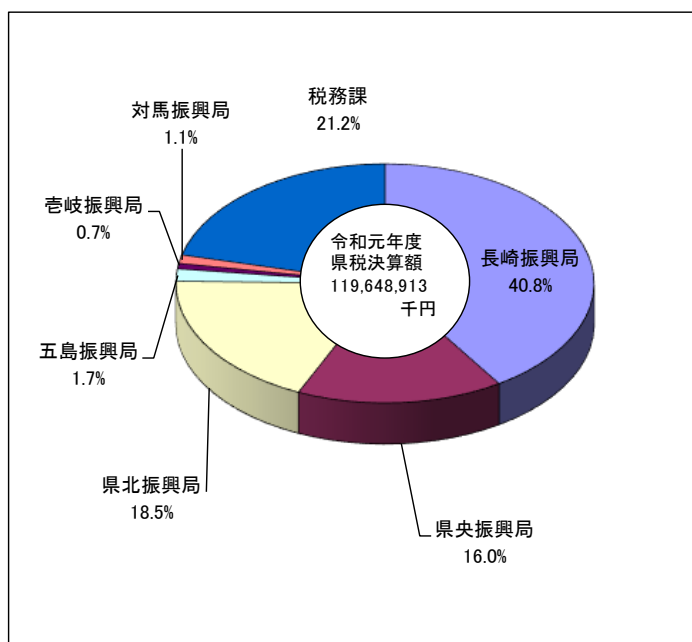
市町名 区 分		長崎市	長与町	時津町	合 計
		世帯数	185,926	16,486	11,324
人口		407,885	41,297	29,228	478,410
県民税 納税義務者数	個人県民税	341,149	36,089	23,765	401,003
	法人県民税	10,218	521	513	11,252
事業税 対象数	個人事業税	2,760	306	231	3,297
	法人事業税	9,748	507	504	10,759
自動車登録台数		113,178	12,724	9,762	135,664
ゴルフ場利用税 課税対象数		5	0	0	5

(注)

- ・世帯数、人口については、令和2年4月1日現在、長崎県統計課「長崎県推計人口」による。
- ・「県民税納税義務者数」は令和2年5月31日現在である。
- ・自動車登録台数については、令和2年4月1日現在、「県内市町村別車種別登録台数調」による。

(3) 賦課徴収の状況

令和元年度局別県税収入額



	金額 (千円)	構成比 (%)
長崎振興局	48,850,765	40.8
県央振興局	19,089,190	16.0
県北振興局	22,103,491	18.5
五島振興局	1,999,622	1.7
壱岐振興局	884,268	0.7
対馬振興局	1,371,824	1.1
税務課	25,349,753	21.2
合計	119,648,913	100.0

(4) 令和元年度決算状況調 (長崎振興局管内)

(単位：千円、%)

区分		調定額	収入額	不納欠損額	収入未済額	収入歩合	
						当年度	前年度
決算額	現	48,867,662	48,612,240	358	255,064	99.5	99.5
	繰	487,781	238,525	29,575	219,681	48.9	42.1
	計	49,355,443	48,850,765	29,933	474,745	99.0	98.9

(5) 税目別収入の推移

(単位:千円、%)

区分 税目	平成29年度			平成30年度			令和元年度		
	決算額	収入歩合	調定伸率	決算額	収入歩合	調定伸率	決算額	収入歩合	調定伸率
個人県民税	15,625,671	97.3	100.2	15,649,686	97.5	99.9	15,600,408	97.6	99.5
法人県民税	2,557,277	99.8	107.7	2,548,768	99.8	99.7	2,657,234	99.7	104.3
県民税利子割	367,412	100.0	180.4	337,815	100.0	91.9	106,886	100.0	31.6
県民税配当割	787,338	100.0	148.6	548,588	100.0	69.7	675,651	100.0	123.2
県民税株式等 譲渡所得割	812,715	100.0	262.7	558,706	100.0	68.7	370,762	100.0	66.4
個人事業税	564,437	97.6	99.9	568,710	97.7	100.7	557,557	96.8	99.0
法人事業税	13,097,858	99.9	102.2	12,814,709	99.9	97.8	13,550,151	99.9	105.8
不動産取得税	947,184	98.0	117.3	998,757	98.4	105.1	1,130,144	98.4	113.1
県たばこ税	1,529,916	100.0	94.7	1,514,952	100.0	99.0	1,506,567	100.0	99.4
ゴルフ場利用税	81,377	100.0	101.4	75,653	100.0	93.0	71,697	100.0	94.8
自動車税種別割	5,220,225	99.6	101.0	5,277,399	99.6	101.1	5,261,678	99.7	99.7
鉱区税	3,766	100.0	99.8	3,755	100.0	99.7	3,720	100.0	99.1
自動車取得税	1,379,571	100.0	136.1	1,457,297	100.0	105.6	770,295	100.0	52.9
軽油引取税	6,515,324	100.0	103.2	6,448,207	98.9	101.1	6,268,378	99.1	97.1
狩猟税	3,547	100.0	107.3	3,263	100.0	92.0	3,418	100.0	104.8
産業廃棄物税	36,368	100.0	101.1	35,823	100.0	98.5	33,454	100.0	93.4
自動車税環境性能割							282,765	100.0	-
合計	49,529,986	99.0	104.4	48,842,088	98.9	98.8	48,850,765	99.0	100.0
収入額の対前年比	2,240,268(4.7%)			△687,898(△1.4%)			8,677(0.0%)		
県全体	116,904,246	98.7	102.6	121,211,454	98.8	103.7	119,648,913	98.8	98.7

注：自動車取得税は令和元年9月30日をもって廃止、10月1日から自動車税環境性能割を導入した。

また、自動車税は令和元年10月1日から自動車税種別割に名称変更した。

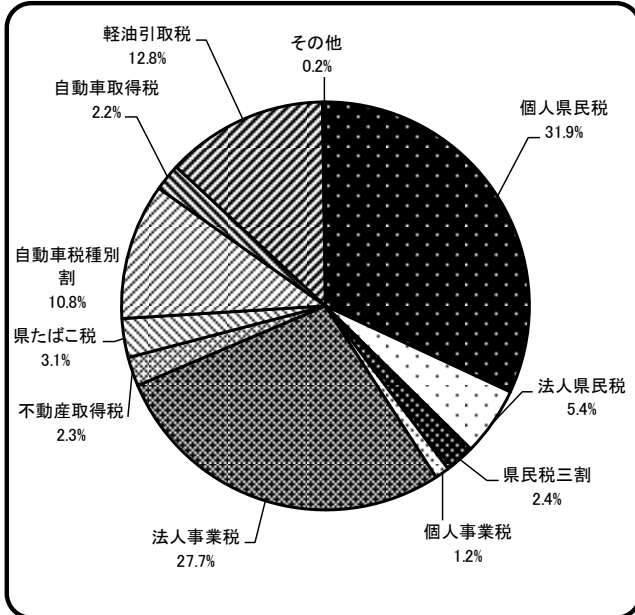
(6) 令和元年度個人県民税調定収入状況調

(単位：件、千円、%)

市町名		調定額		収入額	不納欠損額		未収入額	収入歩合	
		件数	税額	税額	件数	税額	税額	本年	前年
長崎市	現	341,120	13,199,175	13,049,281	1	11	149,883	98.9	98.8
	繰	12,818	311,014	132,927	790	22,549	155,538	42.7	45.6
	計	353,938	13,510,189	13,182,208	791	22,560	305,421	97.6	97.5
長与町	現	36,078	1,558,791	1,551,545	4	113	7,133	99.5	99.5
	繰	907	37,803	13,780	45	1,166	22,857	36.5	25.6
	計	36,985	1,596,594	1,565,325	49	1,279	29,990	98.0	97.5
時津町	現	23,801	852,730	845,975	10	194	6,561	99.2	99.1
	繰	369	17,185	6,900	35	892	9,393	40.2	38.5
	計	24,170	869,915	852,875	45	1,086	15,954	98.0	97.8
合計	現	400,999	15,610,696	15,446,801	15	318	163,577	99.0	98.9
	繰	14,094	366,002	153,607	870	24,607	187,788	42.0	43.1
	計	415,093	15,976,698	15,600,408	885	24,925	351,365	97.6	97.5

(7) 令和元年度 税目別収入額比較

○長崎振興局

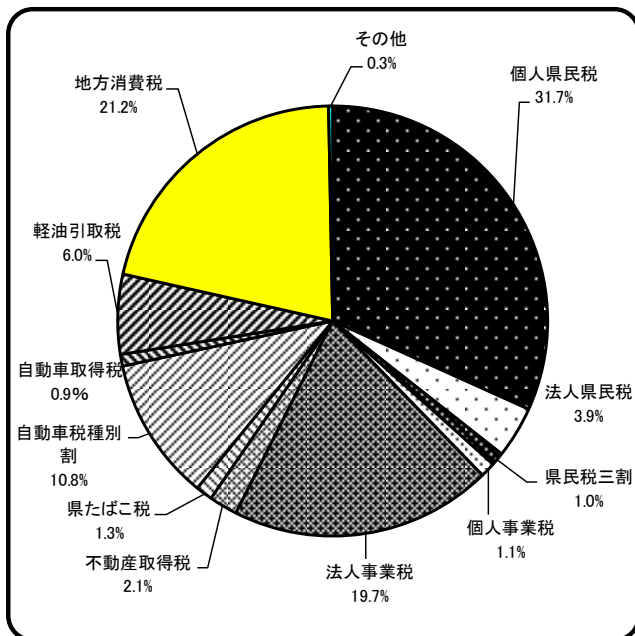


(単位: 千円)

税目	収入額	構成比	長崎/県全体
個人県民税	15,600,408	31.9%	41.1%
法人県民税	2,657,234	5.4%	57.3%
県民税三割	1,153,299	2.4%	96.9%
個人事業税	557,557	1.2%	41.2%
法人事業税	13,550,151	27.7%	57.5%
不動産取得税	1,130,144	2.3%	44.2%
県たばこ税	1,506,567	3.1%	100.0%
自動車税種別割	5,261,678	10.8%	40.8%
自動車取得税	1,053,060	2.2%	100.0%
軽油引取税	6,268,378	12.8%	87.4%
その他	112,289	0.2%	30.8%
合計	48,850,765	100.0%	40.8%

※ 法人二税 16,207,385 33.2% 57.4%
(法人県民税+法人事業税)

○県全体



(単位: 千円)

税目	収入額	構成比
個人県民税	37,968,368	31.7%
法人県民税	4,640,067	3.9%
県民税三割	1,190,537	1.0%
個人事業税	1,352,329	1.1%
法人事業税	23,583,570	19.7%
不動産取得税	2,554,134	2.1%
県たばこ税	1,506,567	1.3%
自動車税種別割	12,910,004	10.8%
自動車取得税	1,053,060	0.9%
軽油引取税	7,175,870	6.0%
地方消費税	25,349,753	21.2%
その他	364,654	0.3%
合計	119,648,913	100.0%

※ 法人二税 28,223,637 23.6%
(法人県民税+法人事業税)

注: 自動車取得税に自動車税環境性能割を含めている。