

Ⅲ. 資料編（管内 1 市 2 町）

1. 沿革

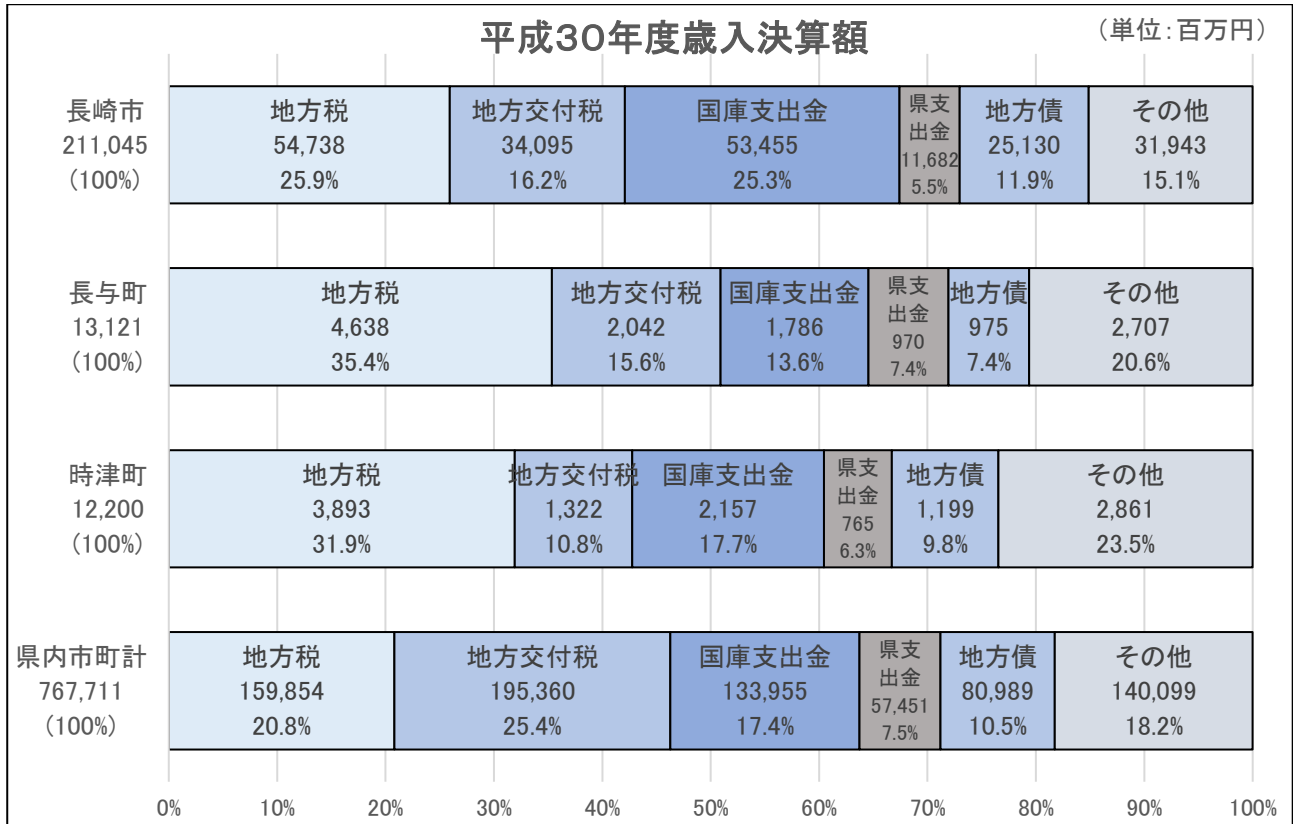
長崎市	明 22. 4. 1 市制施行	
	明 31. 10. 1 編入	下長崎村、戸町村、淵村、上長崎村の一部
	大 9. 10. 1 編入	上長崎村、浦上山里村
	昭 13. 4. 1 編入	西浦上村、小ヶ倉村、土井首村、小櫛村
	昭 25. 4. 1 編入	福田村の一部
	昭 30. 1. 1 編入	深堀村、福田村
	昭 30. 2. 1 編入	日見村
	昭 37. 1. 1 編入	茂木町、式見村
	昭 38. 4. 20 編入	東長崎町
	昭 48. 3. 31 編入	三重村
	昭 48. 4. 1 編入	時津町横尾地区
	平 17. 1. 4 編入	香焼町、伊王島町、高島町、野母崎町、三和町、外海町
	平 18. 1. 4. 編入	琴海町

長与町	昭 44. 4. 1 町制施行
-----	-----------------

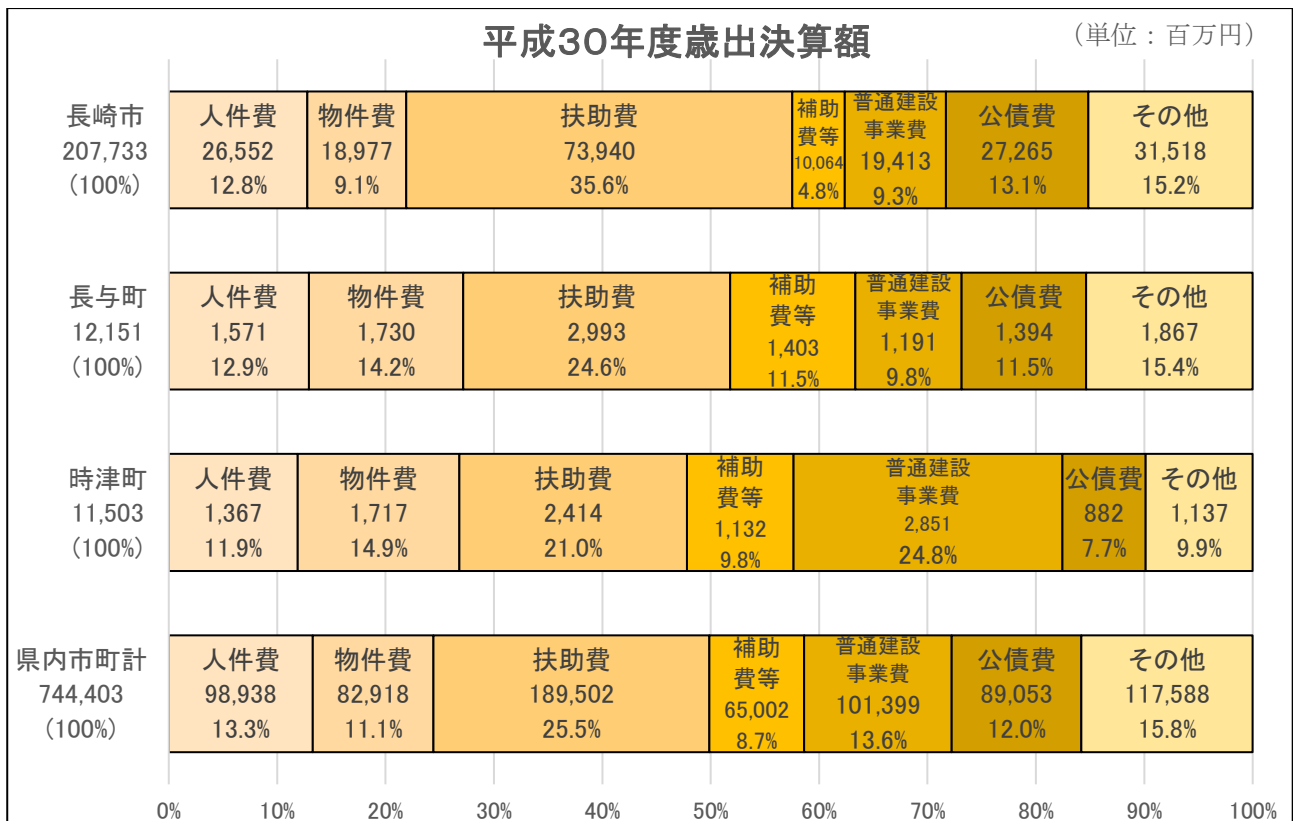
時津町	昭 26. 12. 1 町制施行
	昭 34. 1. 15 編入 村松村子々川郷

2. 財政

管内1市2町の平成30年度の普通会計歳入額は約2,363億円で、県下全市町の30.8%を、普通会計歳出決算額は約2,313億円で、県下全市町の31.1%を占めている。



＜総務省 平成30年度市町村別決算状況調のデータを使用して作成＞



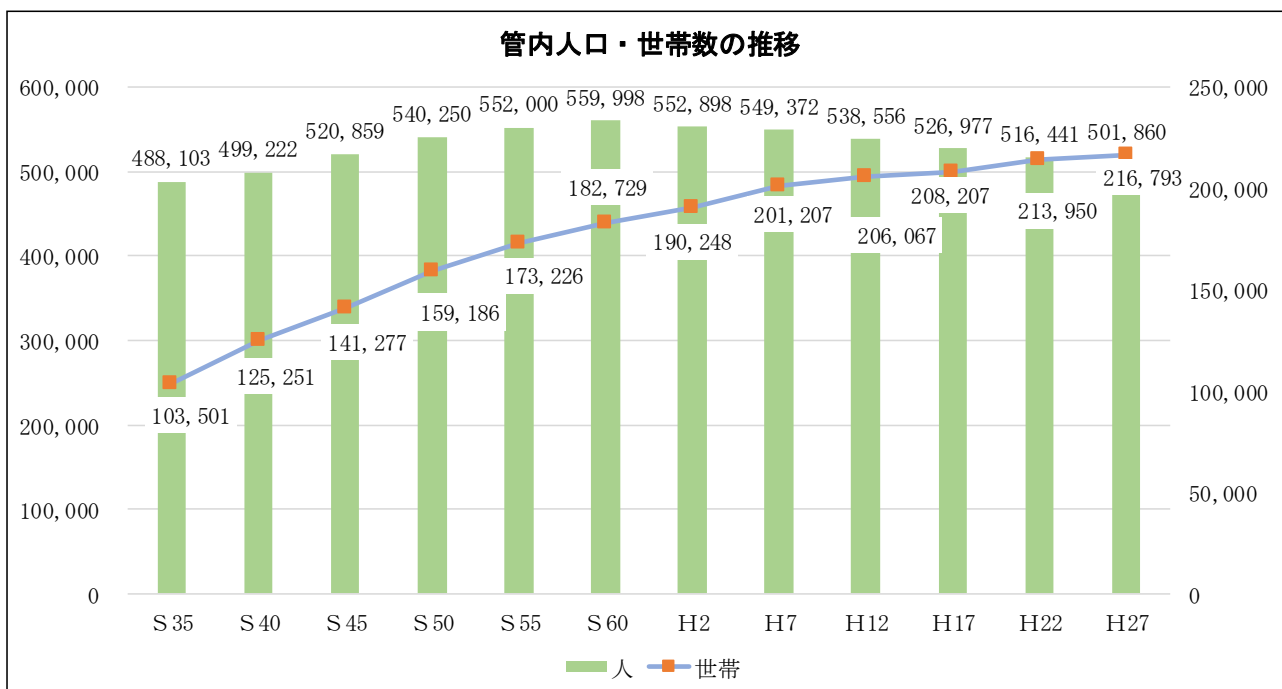
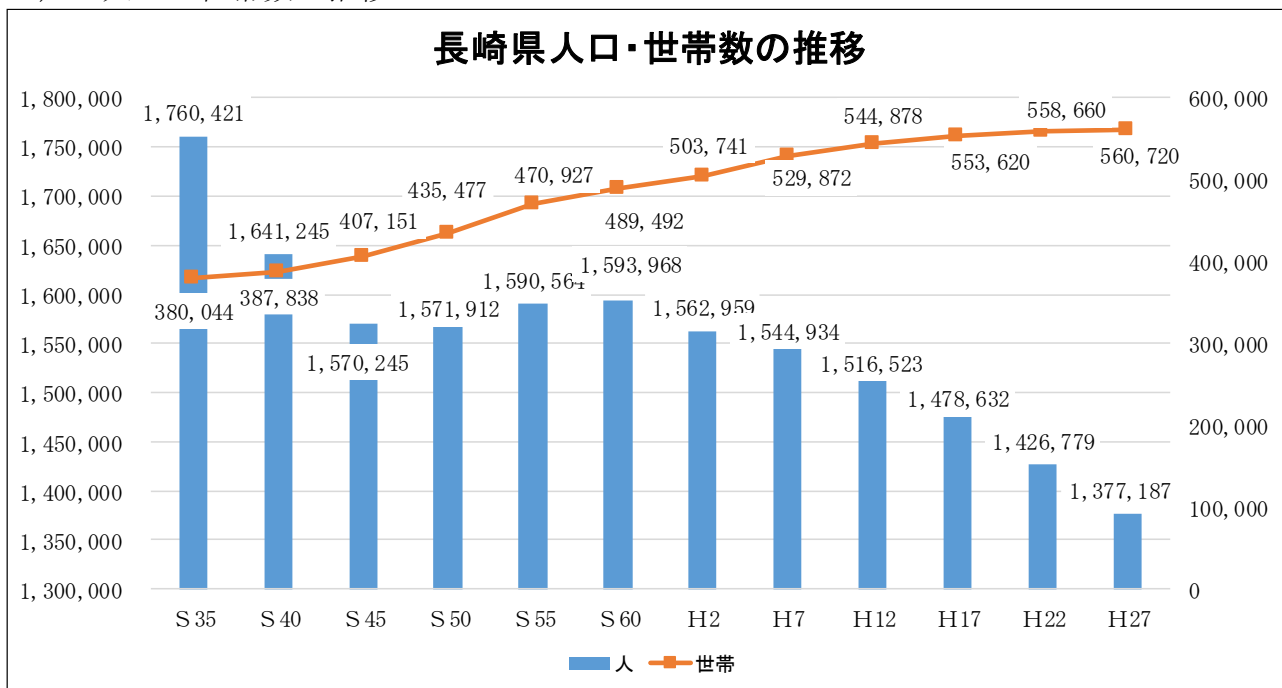
＜総務省 平成30年度市町村別決算状況調のデータを使用して作成＞

3. 人口

県全体の人口の推移は、昭和35年をピークに減少を続けており、近年は著しく減少している。

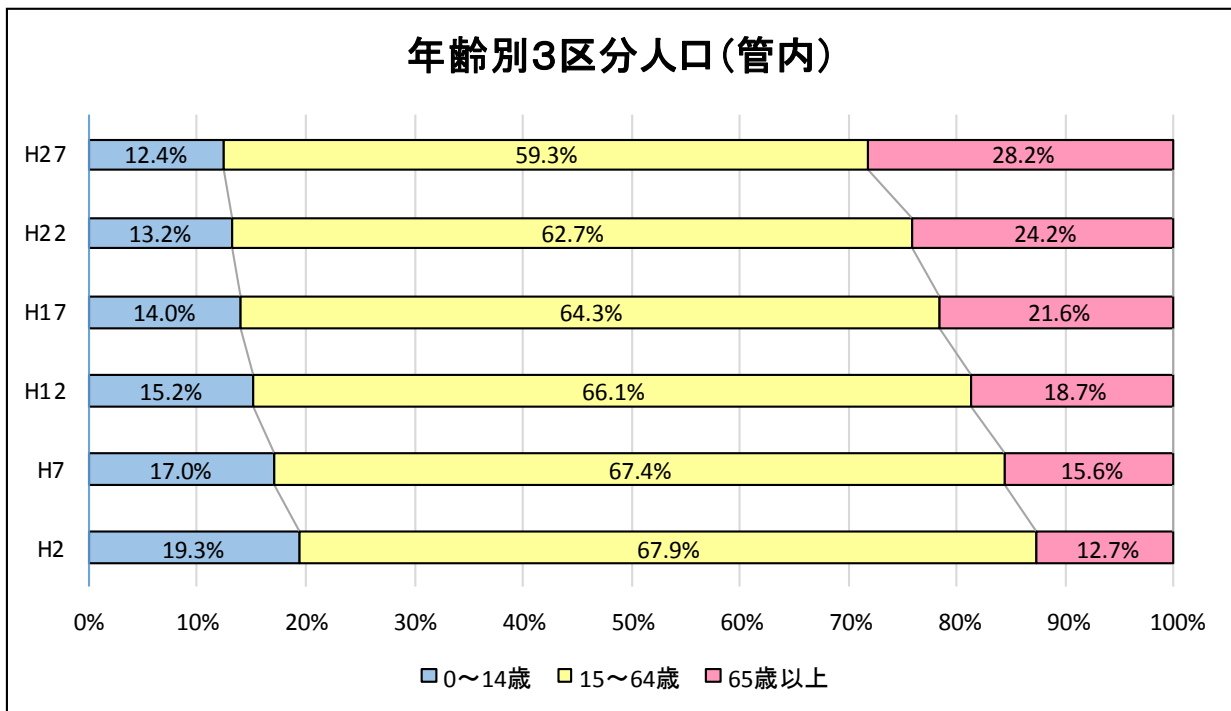
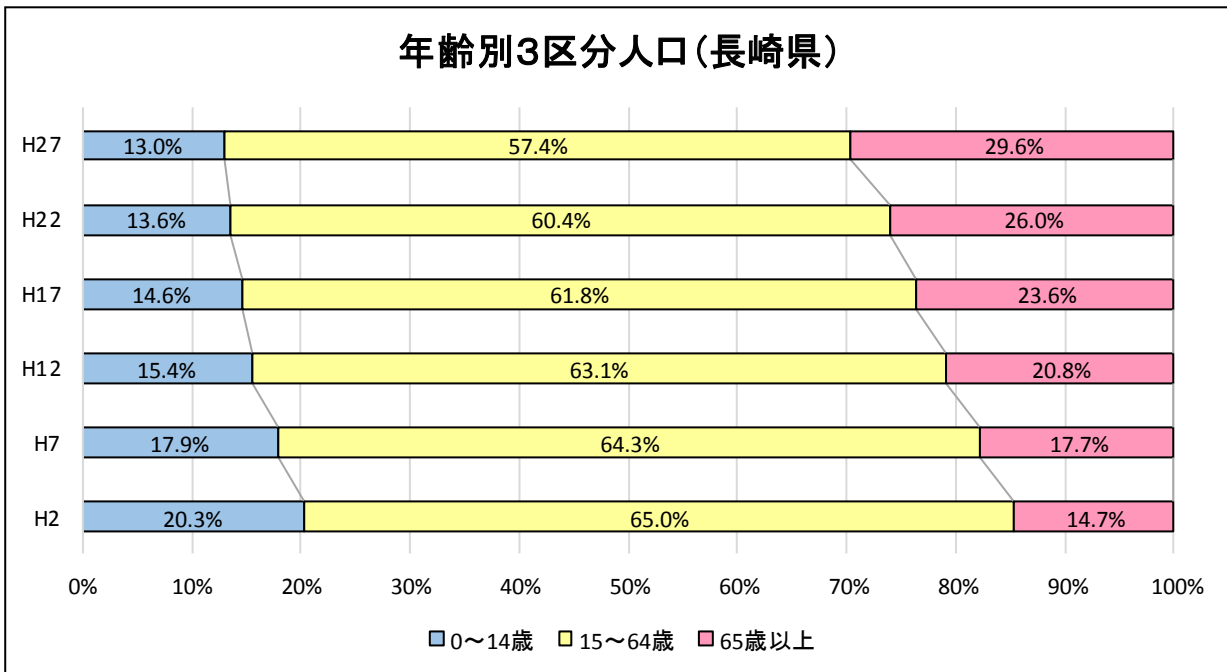
管内をみると、昭和60年をピークに減少傾向にあり、平成22年と比較すると、長崎市3.2%減、長与町増減なし、時津町1.0%減となっている。

1) 人口・世帯数の推移



<平成27年国勢調査のデータを使用して作成>

2) 管内年齢3区分



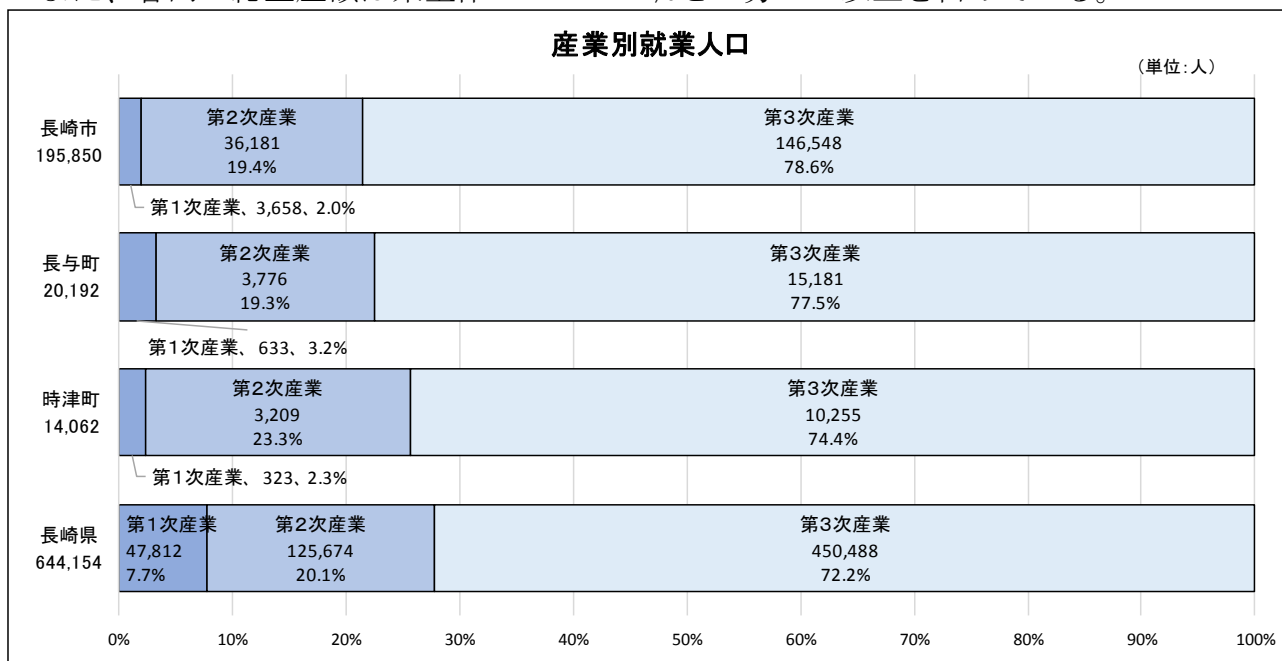
<平成27年国勢調査のデータを使用して作成>

4. 産業構造

管内の産業別人口を県全体と比較してみると、長崎市・長与町・時津町とも第三次産業の占める割合が高く、また時津町は二次産業の占める割合が高くなっている。

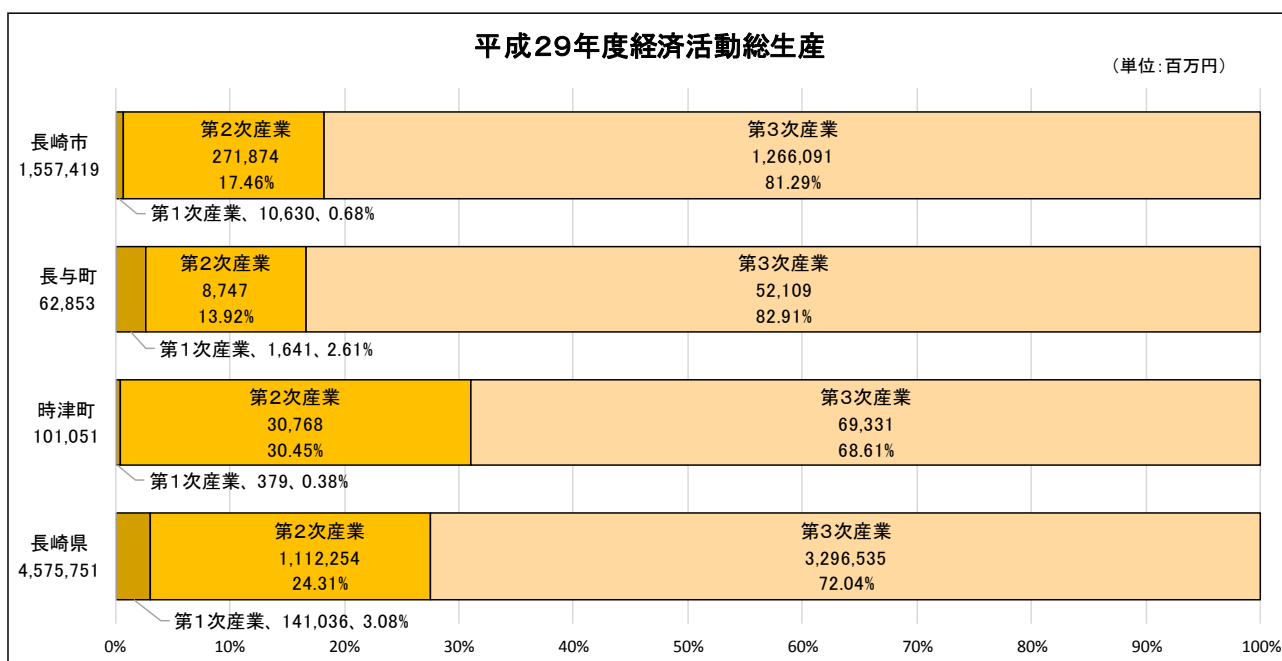
長崎市は古くから、外国への玄関口として発展し、歴史と伝統を持ち、造船・水産・観光を基盤とする長崎県の中心都市である。長与・時津の両町は長崎市に隣接する商工業地域であり、長与町は住宅都市としての都市的環境とみかんを主生産とした農村的な環境を持ち合わせた都市と自然が調和した町である。時津町は大村湾の埋め立てによる中小企業の誘致や郊外型大型店舗の進出により商工業が盛んである。

また、管内の総生産額は県全体の37.6%と3分の1以上を占めている。



※分類不能の産業（主として調査票の不備によるもの）をグラフから除いているため合計と内訳計は一致しない。

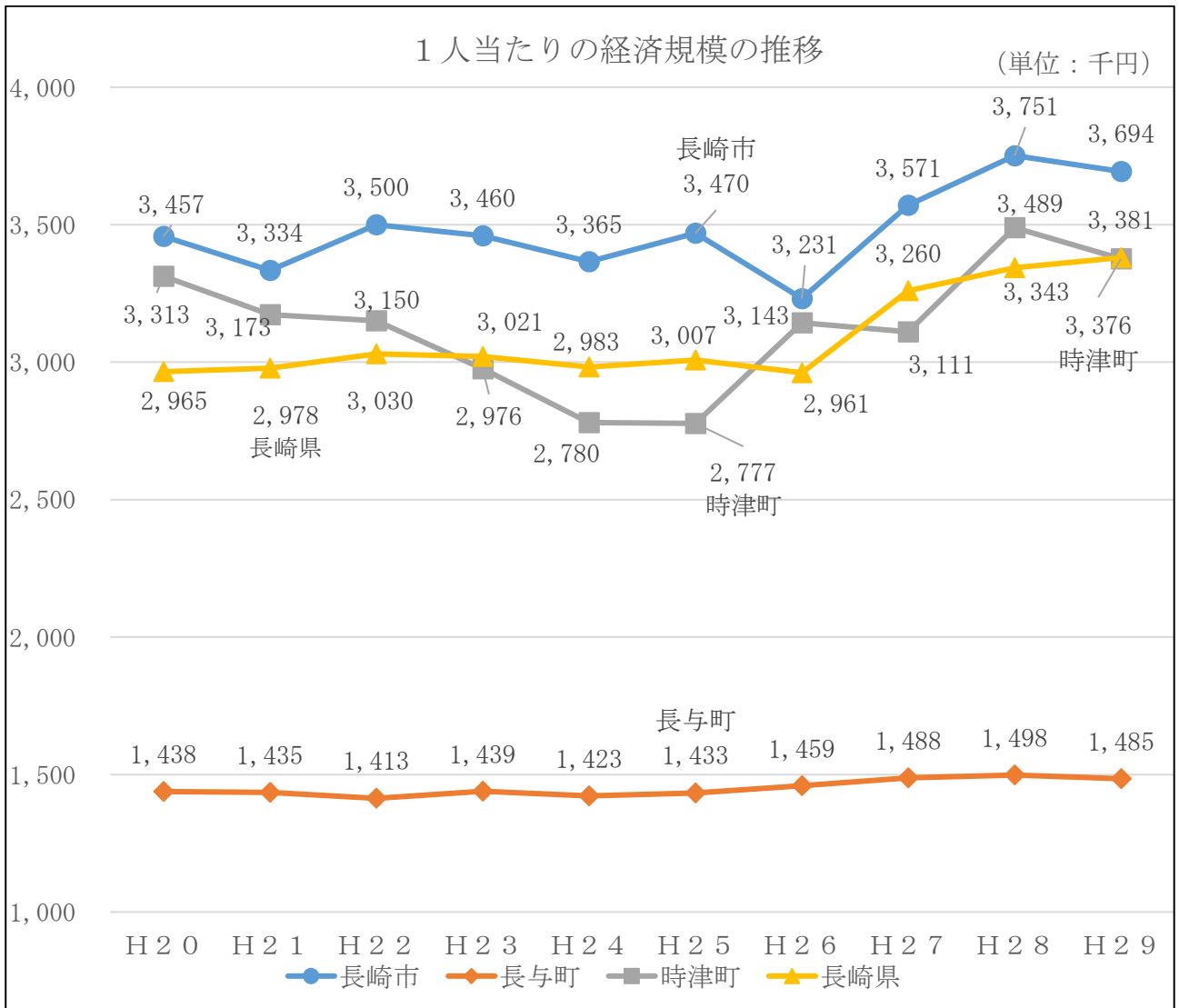
＜平成27年国勢調査のデータを使用して作成＞



※輸入品に課される税、関税等による生産額をグラフから除いているため合計と内訳計は一致しない。

※四捨五入のため、割合の計が100%にならない場合がある。

＜県統計課 平成30年度市町民経済計算のデータを使用して作成＞



＜県統計課 平成30年度市町民経済計算のデータを使用して作成＞

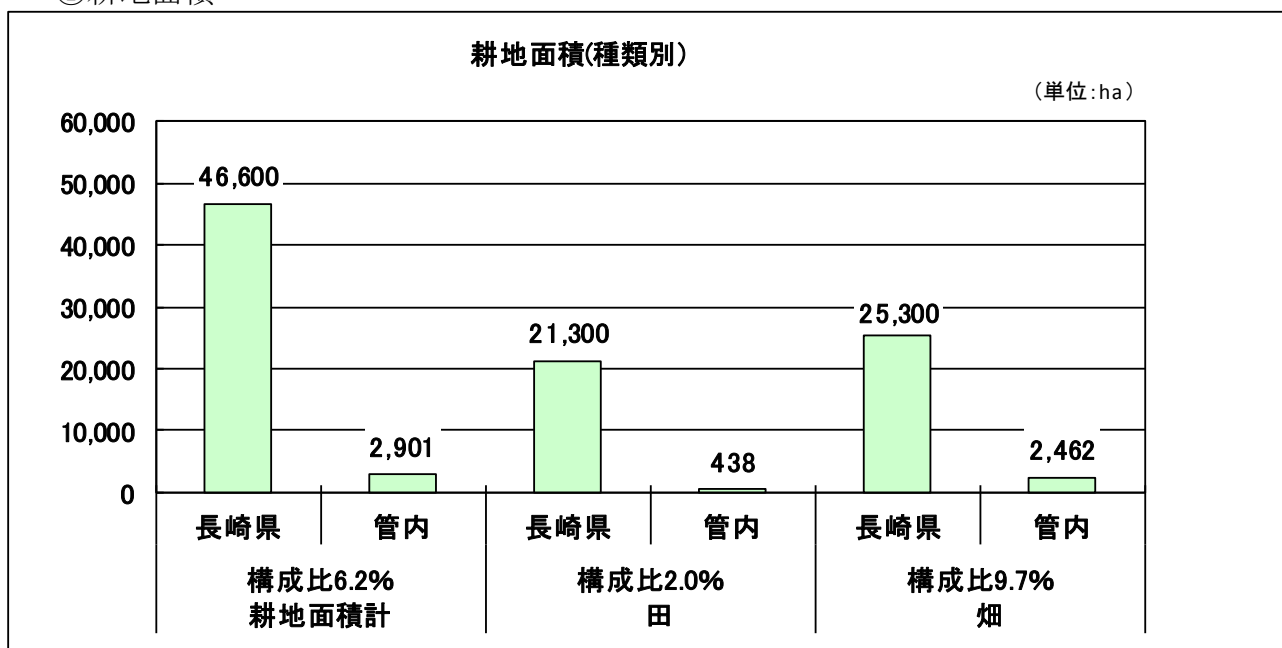
5. 農林業

(1) 農業

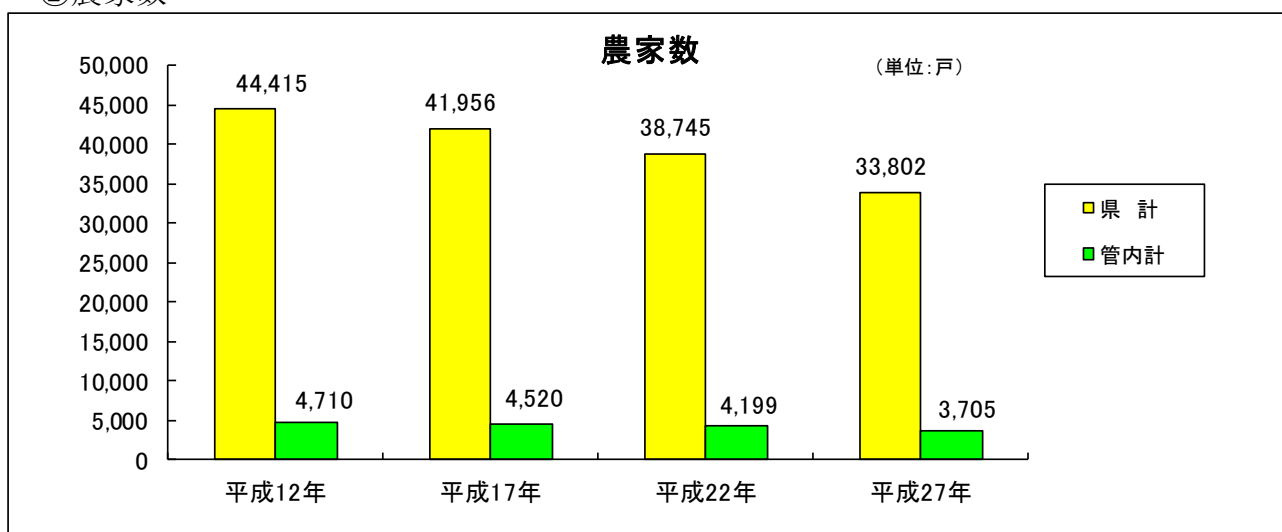
第65次九州農林水産統計年報によると、管内1市2町の総土地面積は45,553ha、うち耕地面積は2,901haで、耕地率は6.2%となっており、県の土地面積413,088ha、うち耕地面積46,600ha、耕地率11.3%に比べてかなり低くなっている。また、管内耕地面積の内訳は、畑地の割合が84.9%で、県全体の54.3%に比べて高く、畑作農地帯といえる。

農家数は、管内で平成22年は4,199戸であったが、平成27年には3,705戸になっており、過去5年間で11.8%減少している。県全体でも、38,745戸から33,802戸で12.8%の減少と、ほぼ同程度の減少となっている。

①耕地面積



②農家数



6. 商工業

(1) 商業

平成28年管内1市2町の卸・小売業は、事業所数4,619店舗、従業者数34,390人、年間販売額1兆2,336億円で、県全体に対する割合は、それぞれ32.5%、37.8%、44.2%となっている。

前回調査の平成26年に比べ、事業所数6.2%増、従業者数5.0%増、年間販売額2.8%増となっている。

また、1事業所あたりの従業者数が7.4人、年間販売額は2億5,800万円で、県平均の6.5人、2億0,300万円と比べ、従業者数・販売額数ともに県平均を上回っている。

H26、H28商業（卸・小売業）比較表

区分	事業所数 [A]					従業者数(人) [B]					1事業所当り従業者数(人) [B/A]		
	H26	H28	構成比(%)		対前回増減率(%)	H26	H28	構成比(%)		対前回増減率(%)	H26	H28	対前回増減率(%)
			H26	H28				H26	H28				
長崎県計	14,231	14,737	100.0	100.0	3.6	90,933	95,219	100.0	100.0	4.7	6.4	6.5	1.1
長崎市	4,048	4,303	28.4	29.2	6.3	29,435	30,849	32.4	32.4	4.8	7.3	7.2	▲ 1.4
長与町	246	261	1.7	1.8	6.1	1,785	1,736	2.0	1.8	▲ 2.7	7.3	6.7	▲ 8.3
時津町	325	343	2.3	2.3	5.5	3,170	3,529	3.5	3.7	11.3	9.8	10.3	5.5
管内計	4,619	4,907	32.5	33.3	6.2	34,390	36,114	37.8	37.9	5.0	7.4	7.4	▲ 1.2

区分	年間商品販売額(百万円) [D]					1事業所当り年間商品販売額(百万円) [D/A]			1従業者当り年間商品販売額(百万円) [D/B]		
	H26	H28	構成比(%)		対前回増減率(%)	H26	H28	対前回増減率(%)	H26	H28	対前回増減率(%)
			H26	H28							
長崎県	2,787,832	2,986,949	100.0	100.0	7.1	196	203	3.5	31	31	2.3
長崎市	1,101,154	1,108,689	39.5	37.1	0.7	272	258	▲ 5.3	37	36	▲ 3.9
長与町	34,995	37,927	1.3	1.3	8.4	142	145	2.1	20	22	11.4
時津町	97,453	120,914	3.5	4.0	24.1	300	353	17.6	31	34	11.5
管内	1,233,602	1,267,530	44.2	42.4	2.8	267	258	▲ 3.3	36	35	▲ 2.2

H28小売業中分類年間販売額

(百万円)

	各種商品	織物・衣服等	飲食品	機械器具	その他の小売業	無店舗小売業	計
長崎県	60,148	90,119	428,884	202,051	407,045	220,280	1,408,527
長崎市	35,088	32,643	124,842	51,144	116,457	19,424	379,598
長与町	x	328	10,735	1,181	x	2,997	15,241
時津町	6,683	4,853	11,084	22,281	17,777	2,292	64,970

※「X」は非公表を示す。

<平成26年商業統計調査及び平成28年経済センサス活動調査のデータを使用して作成>

(2) 工業

平成30年の管内1市2町の製造出荷額等は5,942億4732万円で、前回調査時(平成29年)に比べて40億6814万円増加となっており、県全体に対する割合は36.1%となっている。

主な製造品出荷額等 (従業者4人以上の事業所) (単位:百万円)

		合計	輸送用機械器具製造業	はん用機械器具製造業	電子部品・デバイス・電子回路製造業	食料品製造業	情報通信機械器具製造業	金属製品製造業	窯業・土石製品製造業
H 30	長崎県	1,645,088	387,285	322,513	279,463	264,781	60,162	42,243	42,064
	長崎市	540,155	196,810	268,589	-	21,939	-	7,814	3,803
	長与町	4,986	-	-	-	3,373	-	X	X
	時津町	49,106	X	28,970	-	1,702	-	X	X
	管内計	594,247		297,559	0	27,014	0		
H 29	長崎県	1,739,733	448,115	289,713	290,554	277,427	73,816	58,122	43,169
	長崎市	523,576	214,932	231,007	-	27,637	-	10,137	4,590
	長与町	5,415	X	-	X	3,410	-	X	X
	時津町	61,188	X	X	-	1,711	-	X	X
	管内計	590,179				32,758	0		

※合計は、その他の分類の製造品出荷額等を含んでいるため内訳の合計と一致しない。

※「X」は非公表を示す。

<県統計課 平成30年工業統計調査結果確報のデータを使用して作成>

7. 観光

平成30年の長崎地区管内の動向は、ランタンフェスティバルが過去最高の来場者数を記録し、「出津教会堂」「大野教会堂」の来訪者は大幅に増加したものの、前年に長崎歴史文化博物館で「ジブリの大博覧会」が開催されていたことや、台風25号の被害に伴う端島（軍艦島）の上陸停止、クルーズ客船の入港数減などにより、日帰り客数は対前年比▲2.9%（▲13.1万人）と減少した。一方、宿泊客は、リニューアルオープンした大型宿泊施設が堅調であったこと、「潜伏キリシタン関連遺産」の世界文化遺産登録効果などから、宿泊客延べ滞在数は対前年比+2.7%（+16.1万人）となった。観光客延べ数は、宿泊客の増加が日帰り客の減少を上回ったことから、対前年比+0.3%（+3.0万人）となった。

平成30年観光客数

(単位：人、%)

区分 市町	H30					H29	観光客延べ数	
	日帰り客数	宿泊客実数	延べ 宿泊客数	宿泊客 延べ滞在数	観光客 延べ数	観光客 延べ数	前年比	増減
県計	20,484,722	6,654,583	8,362,945	15,017,528	35,502,250	35,120,787	1.1	381,463
長崎市	4,389,800	2,665,600	3,398,758	6,064,358	10,454,158	10,424,392	0.3	29,766
長与町	76,421	0	0	0	76,421	75,465	1.3	956
時津町	55,481	30,460	51,672	82,132	137,613	143,527	▲4.1	▲5,914
管内計	4,521,702	2,696,060	3,450,430	6,146,490	10,668,192	10,643,384	0.2	24,808
対県構成比	22.1%	40.5%	41.3%	40.9%	30.0%	30.3%		

※平成30年は全市町において統計手法の見直し等を行っているため、平成29年の公表数値について再算定を行っている。

< 県観光振興課 平成30年長崎県観光統計 >

8. 教育

管内1市2町には、令和元年5月現在、小学校83校・中学校58校・高等学校22校・特別支援学校5校に、約5万3百名の児童及び生徒が在籍し、約4千名の教職員による教育活動が行なわれている。

(1) 学校数・児童生徒数・教員数

区分	小学校			中学校			高等学校			特別支援学校		
	学校数	児童数	教員数	学校数	生徒数	教員数	学校数	生徒数	教員数	学校数	生徒数	教員数
長崎市	74	20,135	1,410	52	10,291	889	20	11,233	936	3	303	176
長与町	5	2,350	140	3	1,103	81	1	843	54	0	0	0
時津町	4	1,797	107	3	1,436	92	1	673	44	2	132	106
管内計	83	24,282	1,657	58	12,830	1,062	22	12,749	1,034	5	435	282
長崎県	329	70,472	5,376	189	35,982	3,298	79	36,624	3,162	18	1,689	1,078
対県構成比	25.2%	34.5%	30.8%	30.7%	35.7%	32.2%	27.8%	34.8%	32.7%	27.8%	25.8%	26.2%

＜文部科学省 平成31年度学校基本調査のデータを使用して作成＞

(2) 進学率・就職率

高等学校卒業生進路状況

(単位：人)

区分	高等学校 卒業生数	構成比	大進 学者	構成比	専修学校 (高等・一 般 等進学・入学)	構成比	公職能開 施設等入学者	構成比	就職者数	構成比	その他	構成比
県計	12,289	100%	5,578	45.4%	2,692	21.9%	215	1.7%	3,574	29.1%	230	1.9%
長崎市	3,875	100%	1,953	50.4%	752	19.4%	91	2.3%	988	25.5%	91	2.3%
長与町	274	100%	235	85.8%	30	10.9%	2	0.7%	4	1.5%	3	1.1%
時津町	207	100%	76	36.7%	123	59.4%	0	0.0%	6	2.9%	2	1.0%
管内計	4,356	100%	2,264	52.0%	905	20.8%	93	2.1%	998	22.9%	96	2.2%

※就職者数には、一時的に仕事に就いた者も含む。区分は高等学校の所在地による。

＜文部科学省 平成31年度学校基本調査のデータを使用して作成＞