

中小型まき網週間漁獲量

令和 8年 6月 11日～ 6月 17日 (旧暦 令和 8年 4月 26日～ 5月 3日)

地区	主たる魚種組成	漁獲量 (ト)	*1日1統当り 漁獲量(ト)	出漁 日数	1日1統当り漁獲量 (ト)	
					前週	前年
西彼	マイワシ(小～中羽) 100%	163	15	6	17	9
五島 奈留	マイワシ(豆) 100%	5	5	1	4	0.1
北松 南部	マイワシ(小羽) 44% マサバ(豆) 32% ウルメ(小羽) 15% マアジ(豆) 9%	1,157	17	7	17	19

漁業種類別週間漁獲量

令和 8年 6月 11日～ 6月 17日 (旧暦 令和 8年 4月 26日～ 5月 3日)

漁業 種類	地区	主たる 魚種	大き さ	漁獲量 (kg)	*1日1統当り 漁獲量(kg)	出漁 日数	1日1統当り漁獲量 (kg)	
							前週	前年
イカ釣	対馬東岸	スルメイカ	20～30入	1,215	8	6	3	52
		ケンサキ	2～4段	12,184	85		43	27
	吉岐勝本	スルメイカ	20～30入	910	152/日	6	53/日	1,179/日
		ケンサキ	2～5段	4,844	807/日		628/日	923/日
	五島奈留	ケンサキ	2～5段	252	18	6	8	9
定置網	五島有川	ヒラマサ		1,981	198	5	387	371
	対馬西岸	ヒラマサ		1,889	189	5	114	184
	対馬東岸	ヒラマサ		3,346	167	4	242	236
一本釣	北松宇久	イサキ	250～500g以上	771	257/日	3	301/日	626/日
	西彼野母	マアジ	150～300g	26	9	3	11	11

注：前年の1日1統当り漁獲量は前年同月の数量を示す。

注：週間漁獲量は、標本データによる速報値です。

\*：単位「/日」は、1日当たりの漁協水揚量を示す。

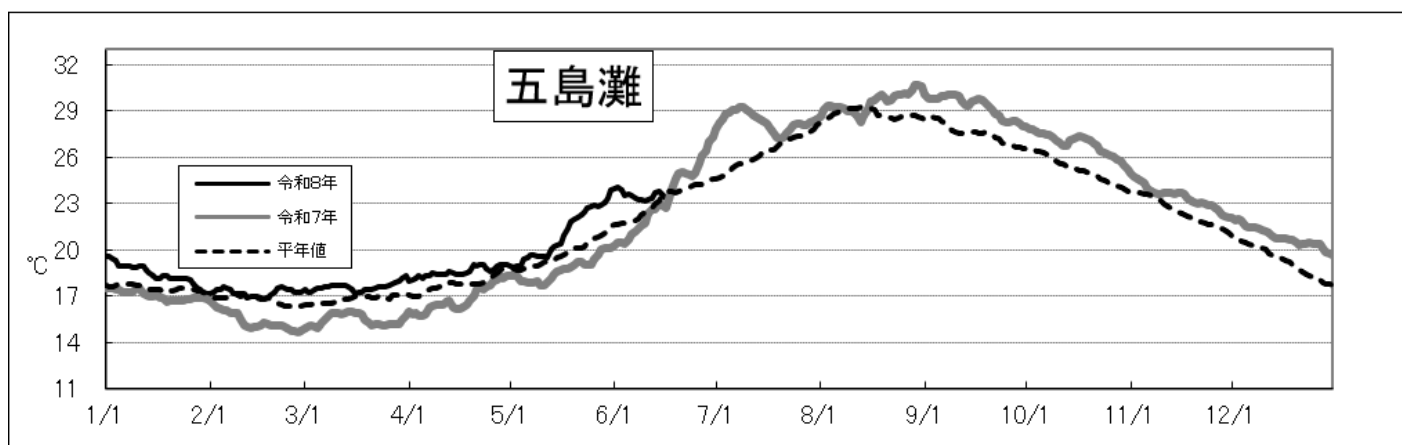
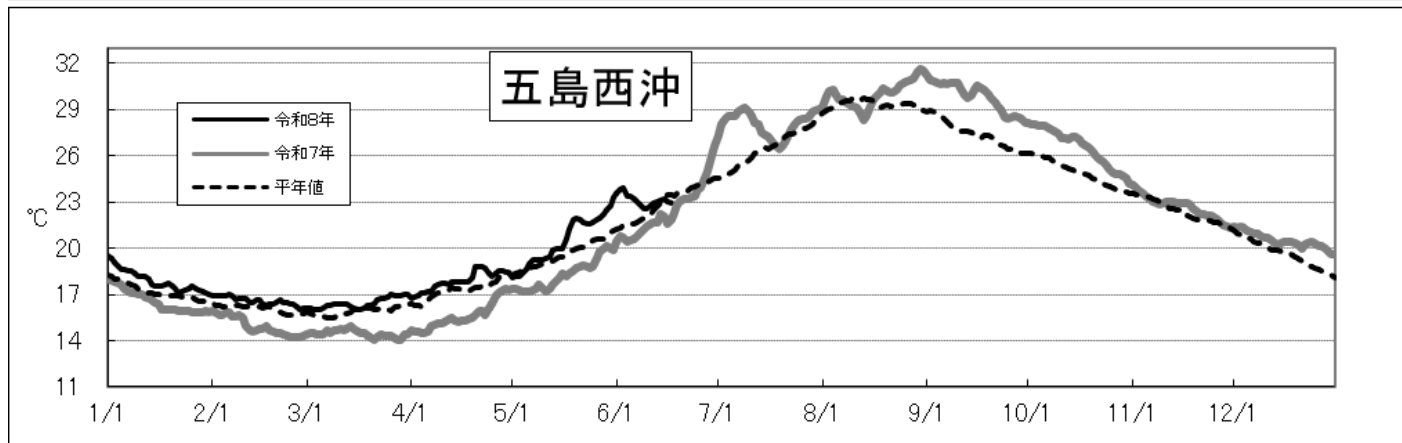
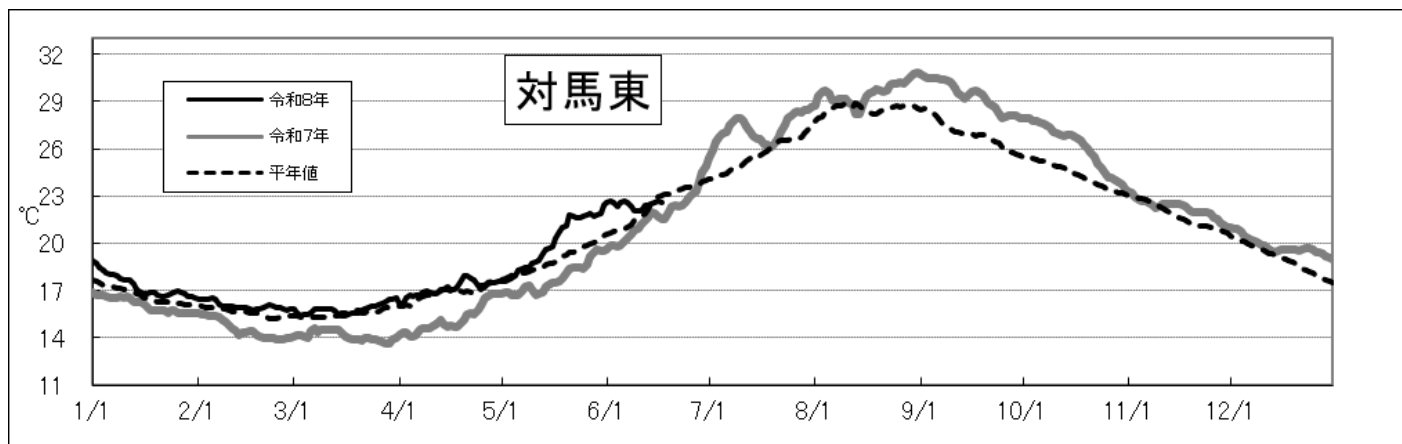
※：詳細不明。

# 〔海面水温情報〕 MGDSST（人工衛星水温） [気象庁発表] より

令和 8年 6月 11日～ 6月17日水温

※人工衛星水温から下記定点水温を抜粋。

	水温	前週差	平年差
対馬東	22.5 °C	0.1 °C	0.2 °C
五島西沖	23.0 °C	0.0 °C	0.3 °C
五島灘	23.5 °C	0.1 °C	0.4 °C



※各定点は漁場図に示す(対馬東:A 五島西沖:B 五島灘:C)

※平年値は過去5年間の平均値。