

令和7年度 工事事故の発生状況

令和8年3月末 時点

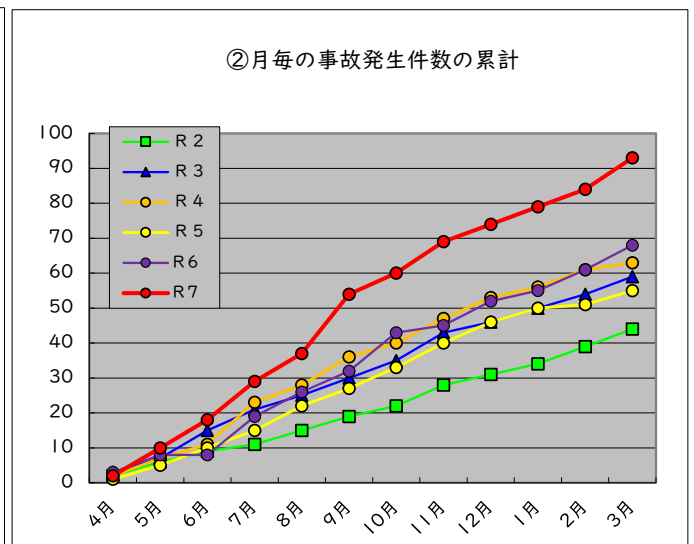
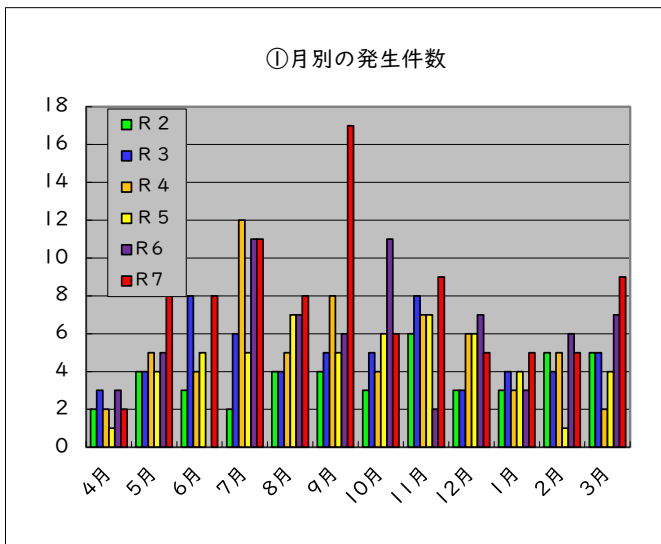
①月別の事故発生件数

年度	4月	5月	6月	7月	8月	9月	10月	11月	12月	1月	2月	3月	合計
R 2	2	4	3	2	4	4	3	6	3	3	5	5	44
R 3	3	4	8	6	4	5	5	8	3	4	4	5	59
R 4	2	5	4	12	5	8	4	7	6	3	5	2	63
R 5	1	4	5	5	7	5	6	7	6	4	1	4	55
R 6	3	5	0	11	7	6	11	2	7	3	6	7	68
R 7	2	8	8	11	8	17	6	9	5	5	5	9	93

(委託業務含) ※水産部漁港漁場課 漁場工事は除く

②月毎の事故発生件数の累計

年度	4月	5月	6月	7月	8月	9月	10月	11月	12月	1月	2月	3月
R 2	2	6	9	11	15	19	22	28	31	34	39	44
R 3	3	7	15	21	25	30	35	43	46	50	54	59
R 4	2	7	11	23	28	36	40	47	53	56	61	63
R 5	1	5	10	15	22	27	33	40	46	50	51	55
R 6	3	8	8	19	26	32	43	45	52	55	61	68
R 7	2	10	18	29	37	54	60	69	74	79	84	93



●令和7年度の事故発生の状況

93件：昨年度より+25件37%増 (R6年度：68件)

※内訳：労働災害38件、負傷公衆災害2件、物損公衆災害50件、その他事故3件

※重大事故見込み：13件（うち公衆物損災害：2件） ※R6：11件（うち公衆物損災害：1件）

重大事故とは、労働災害で休業4日以上以上の事故、または。重大な公衆災害事故

※事故分類

労働災害+負傷公衆災害 40件

(1位：墜落・転落・転倒13件、2位：その他10件、はさまれ・巻き込まれ9件、
4位：切れ・こすれ5件、崩壊・倒壊1件、飛来・落下1件、激突され1件)

※その他の内、9件は熱中症

※負傷公衆災害の事故内容(転倒1件、その他1件)

- ・パト車が後方未確認で転回した際、後方を走行中のバイクが接触を回避ようとして転倒。
(バイク損傷、バイク運転手ひじの擦り傷)
- ・右折待ちの一般車両に前方不注意のダンプトラックが追突し、一般車運転士が負傷。

公衆災害（物損）50件

（1位：その他30件、2位：電線・地下埋設物等の切断20件

※物損公衆災害に分類される「その他」の事故は以下のとおり

- ・ダンプトラックが接触しブロック塀を破損 1件
- ・バックホウ掘削作業中に接触し窓を破損 1件
- ・学校で除草作業中に飛石が発生し体育館の窓ガラスを破損 1件
- ・法面掘削中に落石が発生し、隣接家屋の屋根に落下し損傷 1件
- ・伐採作業中に枝が落下し、隣接家屋の屋根や走行中の一般車が損傷 2件
- ・草刈り機を車に収納する際に隣に駐車していた車に接触し傷がついた 1件
- ・作業車を駐車する際に接触し施設を損傷した 1件
- ・防音シートが強風であおられ駐車中の車に接触し損傷させた 1件
- ・車止めを取り外さず車を動かした際に車止めが飛び駐車中の車を損傷した 1件
- ・除草作業中に飛石が発生し、走行車両の窓ガラスを損傷 5件
- ・高校屋根の防水工事において、大雨による漏水を発生させた 1件
- ・フォークリフトで足場材を集積中に誤って窓に接触し破損させた 1件
- ・バリケードや誘導看板が強風であおられ、一般車両に接触し破損させた 2件
- ・歩車道段差の碎石養生箇所で碎石流亡等により段差が生じ一般車両が接触し損傷した 3件
- ・建物内で施設を運搬中にディスプレイに接触し損傷させた 1件
- ・橋梁点検車を駐車する際に電線ボックスに接触し損傷させた 1件
- ・スパット台船を海から引き上げる際に、堤防に接触し堤防を損傷させた 1件
- ・エレベーターホールを高圧洗浄した際にボタン内に浸水し故障 1件
- ・建物の塗装工事において、制服や洋服等に塗料が付着した 3件
- ・クローラクレーンでの消波ブロック転置作業で養生不足により道路路面を損傷 1件

計 30件

その他事故 3件

※その他に分類される中で「その他」の事故は以下のとおり

- ・仮設大型土のうが大雨により倒壊し、自転車専用道路を閉塞した 1件
- ・バックホウを使用した生コン打設時にバックホウを転倒させた 1件
- ・工事区域内における生コン輸送中に生コン車が海に転落した 1件

計 3件

令和7年度工事事故分析一覧表

集計時点：令和8年3月末時点

A. 事故種類別発生件数

年度	合計	労働災害	負傷公衆災害	物損公衆災害	その他事故	うち重大事故	け死亡事故
R 2	44	23	1	20	0	6	0
R 3	59	27	2	30	0	8	0
R 4	63	26	1	36	0	13	0
R 5	55	31	0	24	0	13	1
R 6	68	29	0	35	4	11	0
R 7	93	38	2	50	3	11	0

※重大事故とは労働災害事故の休業日数4日以上、または重大な公衆災害事故、公衆災害での重大事故 0件

B. 事故形態別発生件数

年度	合計	運送・転落・転倒	建設機械	飛来・落下	工具等取扱	電線等切断	交通事故	その他
R 2	44	9	1	5	10	19	0	0
R 3	59	6	2	6	7	16	3	19
R 4	63	9	2	5	11	22	1	13
R 5	55	11	1	2	14	17	0	10
R 6	68	9	2	2	6	18	1	30
R 7	93	13	1	1	14	20	0	44

B-1. 事故形態別発生件数（労働災害＋公衆災害（人身））

（※該当しない「その他事故」は除く）

年度	合計	運送・転落・転倒	建設機械	飛来・落下	工具等取扱	電線等切断	交通事故	その他
R 2	24	9	1	4	10	0	0	0
R 3	29	6	2	6	7	0	0	8
R 4	27	9	0	1	11	0	0	6
R 5	31	11	1	2	14	0	0	3
R 6	29	9	2	2	6	0	0	10
R 7	40	13	1	1	14	0	0	11

※1.R4年度：その他7件：熱中症(5)、As舗設時の火傷(1)

※2.R5年度：その他3件：熱中症(2)、現場内電柱物損(1)

※3.R6年度：その他10件：熱中症(10)

※4.R7年度：その他10件：熱中症(9)

B-3. 事故形態別発生件数（その他事故）

仮設大型土のうの崩壊(1件)、生コン打設時のBH横転(1件)、工事区域内における生コン車の転落(1件) 計3件

C. 業種別発生件数

年度	合計	道路	河川	港湾・港湾沿岸	橋梁	砂防	管鋪	その他
R 2	44	19	2	7	0	6	10	0
R 3	59	35	3	9	0	7	5	0
R 4	63	28	9	7	0	10	9	0
R 5	55	25	13	4	0	6	7	0
R 6	68	34	7	2	0	16	8	1
R 7	93	43	10	11	0	13	16	0

D. 元請・下請別発生件数

年度	合計	元請負	下請(1次)	下請(2次)	その他
R 2	44	21	20	3	0
R 3	59	25	28	4	2
R 4	63	24	32	3	4
R 5	55	28	25	2	0
R 6	68	37	24	5	2
R 7	93	44	36	11	2

E. 時期別発生件数

年度	合計	4～6月	7～9月	10～12月	1～3月
R 2	44	9	10	12	13
R 3	59	15	15	16	13
R 4	63	11	25	17	10
R 5	55	10	17	19	9
R 6	68	8	24	20	16
R 7	93	18	36	20	19

F. 時刻別発生件数

年度	合計	8～10時	10～12時	12～14時	14～16時	16～18時	その他
R 2	44	5	17	2	9	9	2
R 3	59	12	22	6	9	6	4
R 4	63	14	19	10	9	7	4
R 5	55	11	17	9	12	6	0
R 6	68	16	20	7	11	11	3
R 7	93	18	27	11	18	12	7

B-2. 事故形態別発生件数（公衆災害（物損））

（※該当しない「その他事故」は除く）

年度	合計	運送・転落・転倒	建設機械	飛来・落下	工具等取扱	電線等切断	交通事故	その他
R 2	20	0	0	1	0	19	0	0
R 3	30	0	0	0	0	16	3	11
R 4	36	0	2	4	0	22	1	7
R 5	24	0	0	0	0	17	0	7
R 6	35	0	0	0	0	18	1	16
R 7	50	0	0	0	0	20	0	30

※1.R4年度：その他7件：飛び石、仮設物による損傷等

※2.R5年度：その他7件：一般車両、鉄道橋桁、電柱、露出水道、現場内電柱物損等

※3.R6年度：その他16件：飛び石、一般車両、強風による資材飛散、建物外壁・窓等

※4.R7年度：その他30件：飛び石、一般車両、強風による資材飛散、建物外壁・窓等

G. 落札率別発生件数

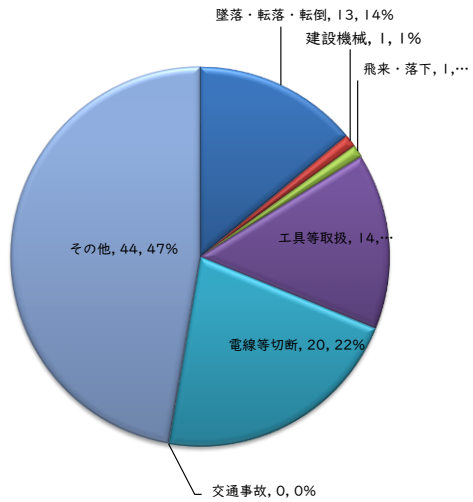
年度	合計	85%未満	85～90%	90～95%	95%以上	その他
R 2	44	0	1	37	6	0
R 3	59	3	2	45	9	0
R 4	63	5	2	45	11	0
R 5	55	6	0	46	3	0
R 6	68	0	0	59	9	0
R 7	91	7	1	71	12	0

※住宅課発注の工事事故の2件については、プロポーザル方式（随意契約）で対象外

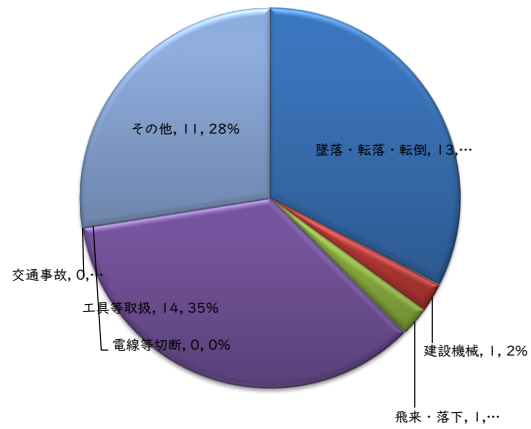
H. 工事事故被災者年齢別発生件数

年度	合計	10代	20代	30代	40代	50代	60代以上	60代以上割合
R 2	18	1	2	2	5	3	5	28%
R 3	25	0	3	3	1	11	7	28%
R 4	23	1	0	1	8	5	8	35%
R 5	30	1	6	5	5	7	6	20%
R 6	29	0	8	6	7	5	3	10%
R 7	40	1	6	5	6	11	11	28%

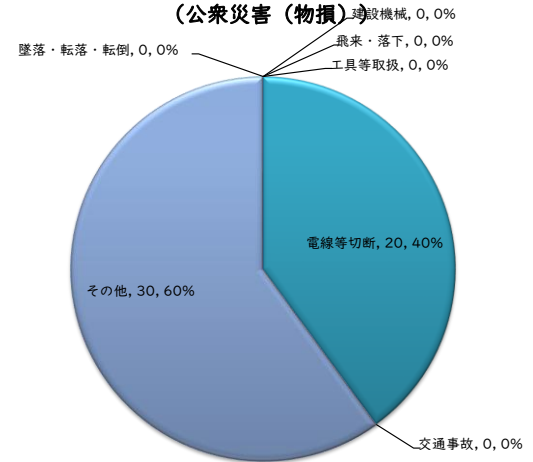
R 7年度 事故形態別事故発生件数 (件, %)



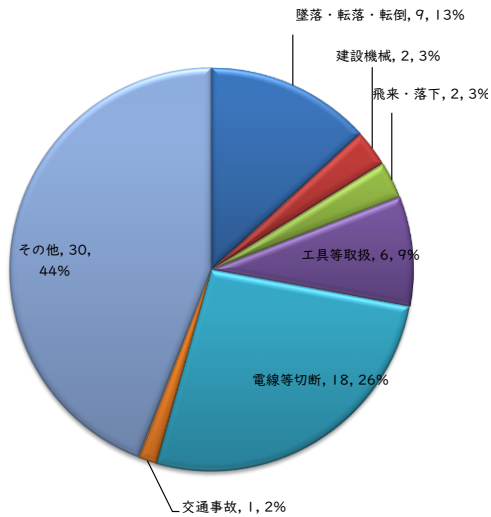
R 7年度 事故形態別事故発生件数 (件, %)
(労働災害+公衆災害 (人身))



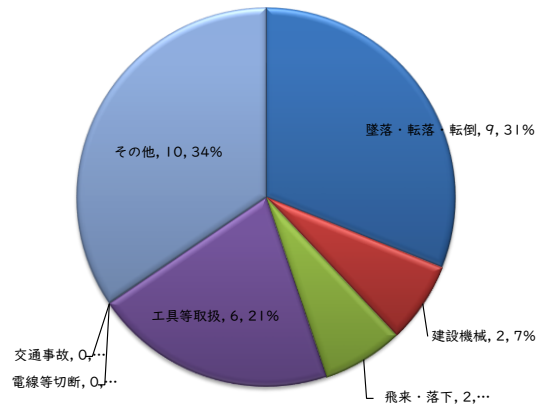
R 7年度 事故形態別事故発生件数
(件, %)
(公衆災害 (物損))



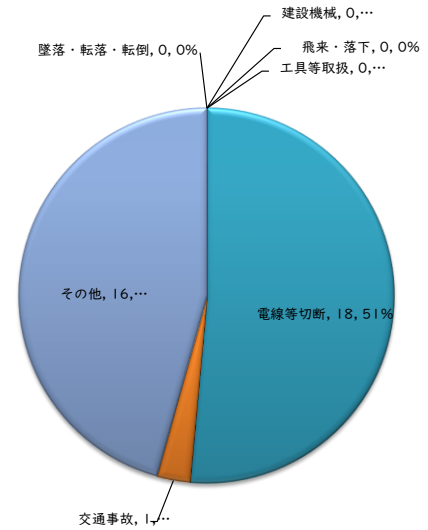
R 6年度 事故形態別事故発生件数 (件, %)



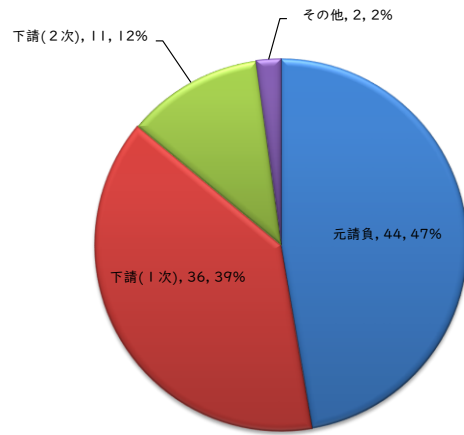
R 6年度 事故形態別事故発生件数 (件, %)
(労働災害+公衆災害 (人身))



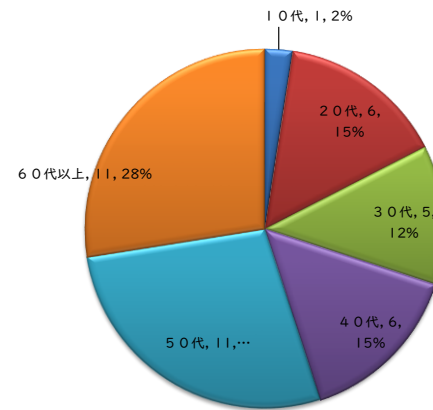
R 6年度 事故形態別事故発生件数 (件, %)
(公衆災害 (物損))



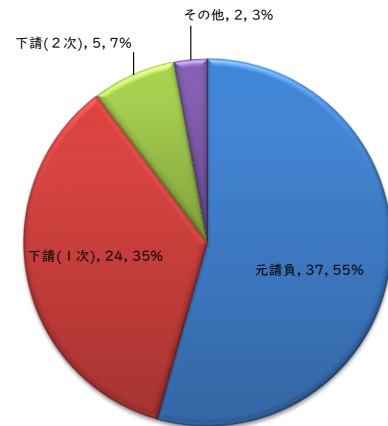
R 7年度 元請、下請別事故発生件数 (件, %)



R 7年度 被災者年齢別事故発生件数 (件, %)



R 6年度 元請、下請別事故発生件数 (件, %)



R 6年度 被災者年齢別事故発生件数 (件, %)

