

中小型まき網週間漁獲量

令和 8年 5月 21日～ 5月 27日 (旧暦 令和 8年 4月 5日～ 4月 11日)

地区	主たる魚種組成	漁獲量 (ト)	*1日1統当り漁獲量 (ト)	出漁日数	1日1統当り漁獲量 (ト)	
					前週	前年
西彼	マイワシ (小～中羽) 96%	58	8	5	4	14
	マアジ (豆～小) 2%					
	マサバ (豆) 2%					
五島奈留	マサバ (豆) 60%	2	2	1	※	2
	マイワシ 30%					
	カタクチ (小羽) 10%					
北松南部	ウルメ (大羽) 51%	509	16	6	20	21
	マイワシ (加里～小羽) 24%					
	マアジ (豆～中) 18%					
	マサバ (豆) 7%					

漁業種類別週間漁獲量

令和 8年 5月 21日～ 5月 27日 (旧暦 令和 8年 4月 5日～ 4月 11日)

漁業種類	地区	主たる魚種	大きさ	漁獲量 (kg)	*1日1統当り漁獲量 (kg)	出漁日数	1日1統当り漁獲量 (kg)	
							前週	前年
イカ釣	対馬東岸	スルメイカ	20～30入	1,725	28	5	35	61
		ケンサキ	2～4段	5,632	92		67	19
	吉岐勝本	スルメイカ	20～40入	4,805	801/日	6	870/日	2,543/日
		ケンサキ	2～5段	13,888	2,315/日		1,239/日	640/日
	五島奈留	ケンサキ	2～4段	52	17	2	4	18
定置網	五島有川			※	※	※	※	352
	五島魚目	マヅ	小	2,036	679	3	163	403
	対馬西岸	マヅナ		2,607	261	5	339	120
	対馬東岸	ヒラマサ		8,606	430	4	324	401
一本釣	北松宇久	イサキ	250～500g以上	874	291/日	3	492/日	535/日
	西彼野母	マヅ		※	※	※	9	13

注：前年の1日1統当り漁獲量は前年同月の数量を示す。

注：週間漁獲量は、標本データによる速報値です。

\*：単位「/日」は、1日当たりの漁協水揚量を示す。

※：詳細不明。

〔定地水温情報〕 (定置網設置水温計より)

令和 8年 5月 21日～ 5月 27日の平均水温

地名	水温	前週差	前年差	平年差
五島魚目	18.0℃	±0℃	+0.2℃	-1.0℃

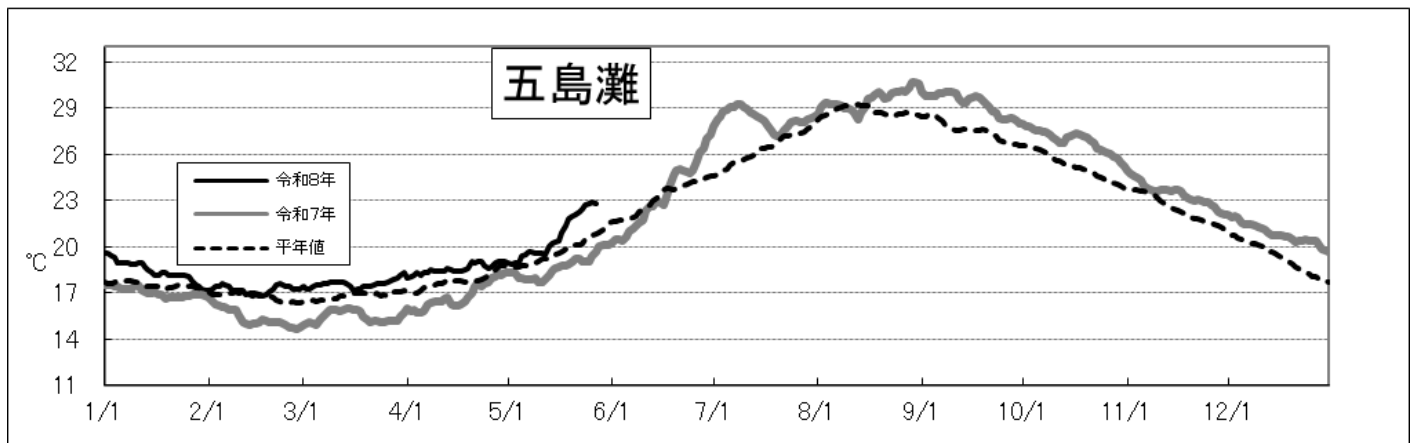
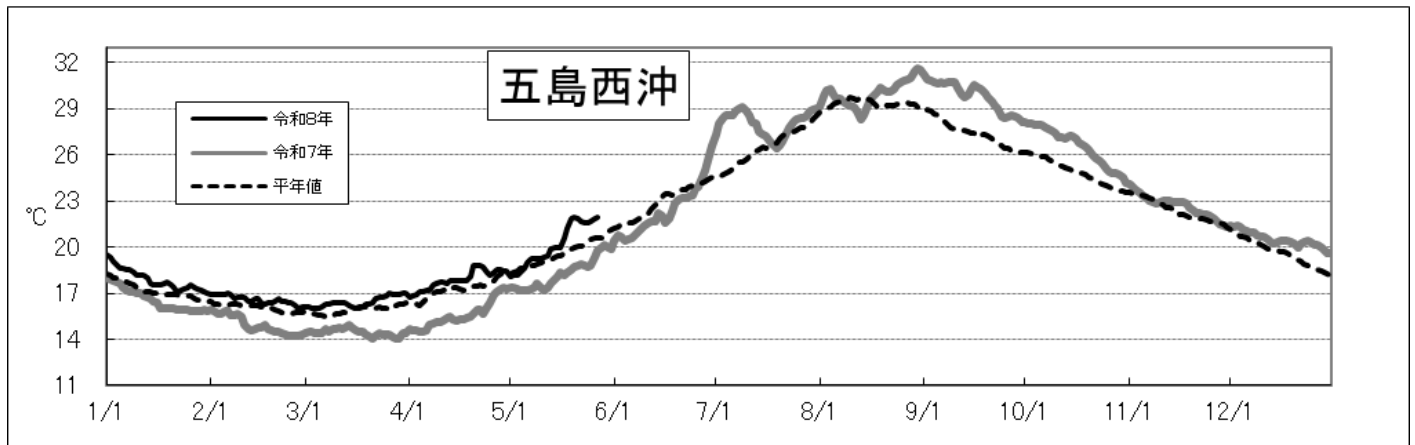
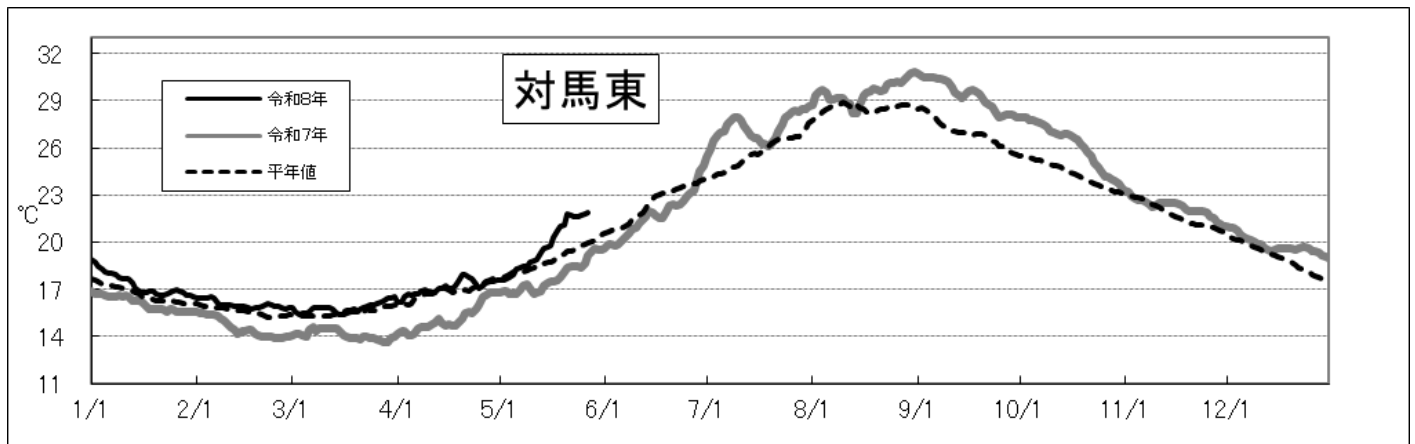
注：平年差は今期の値と平年値 (過去10年間の平均値) との差。

# 〔海面水温情報〕 MGSST（人工衛星水温） [気象庁発表] より

令和 8年 5月 21日～ 5月 27日水温

※人工衛星水温から下記定点水温を抜粋。

	水温	前週差	平年差
対馬東	21.7 °C	1.4 °C	2.1 °C
五島西沖	21.7 °C	0.9 °C	1.5 °C
五島灘	22.6 °C	1.6 °C	2.3 °C



※各定点は漁場図に示す(対馬東:A 五島西沖:B 五島灘:C)

※平年値は過去5年間の平均値。