

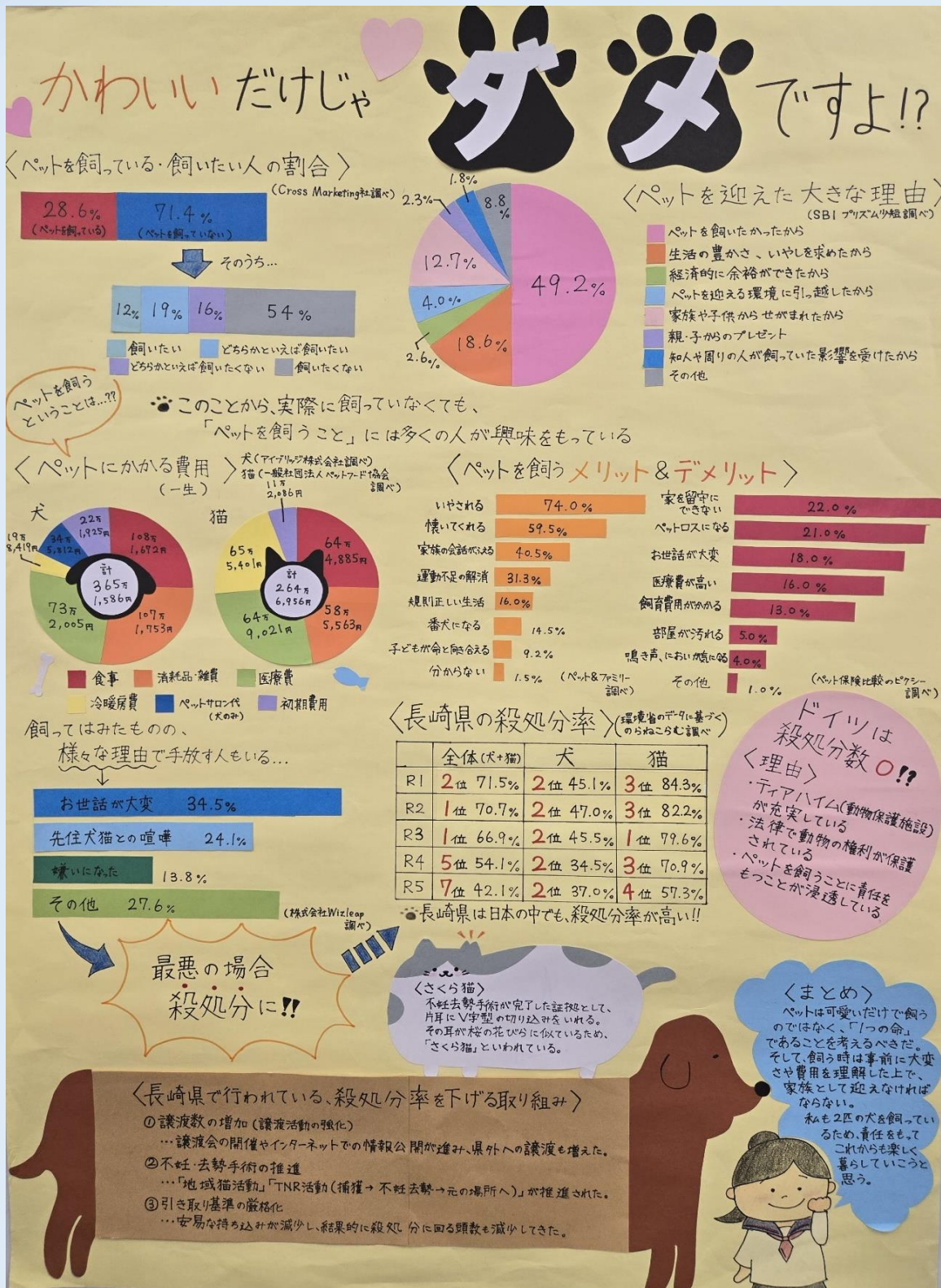
# ながさきの統計

Statistics of Nagasaki Prefecture

2026

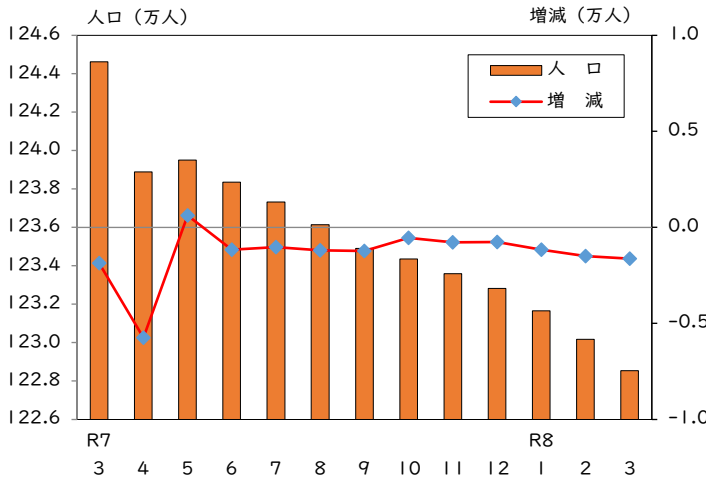
4

No. 8 | 7

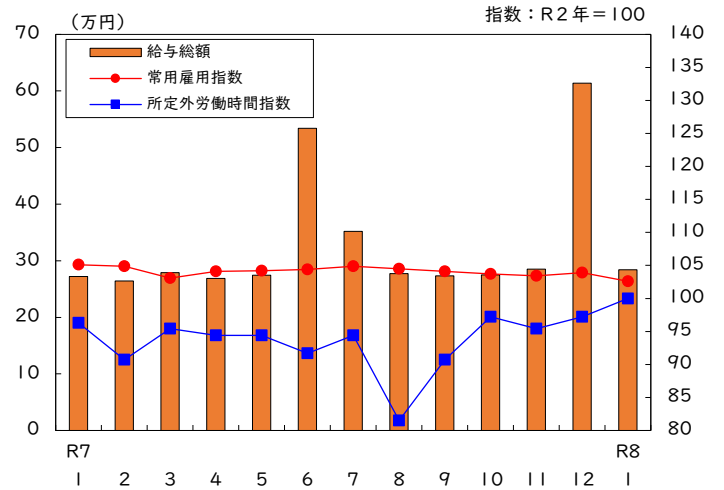


# グラフでみるおもな動き

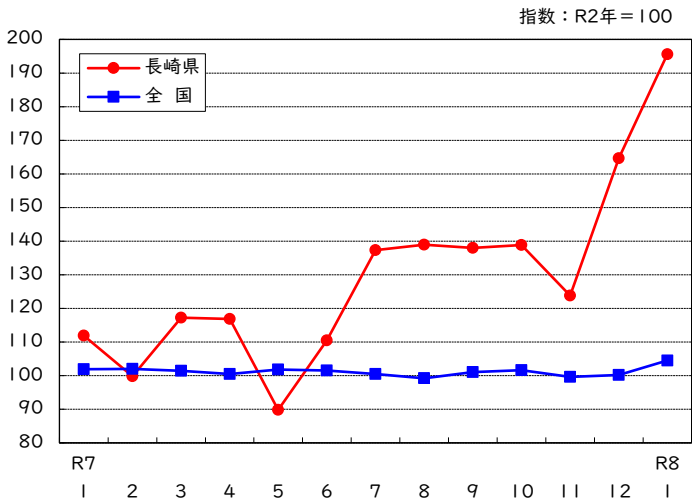
○長崎県の人口



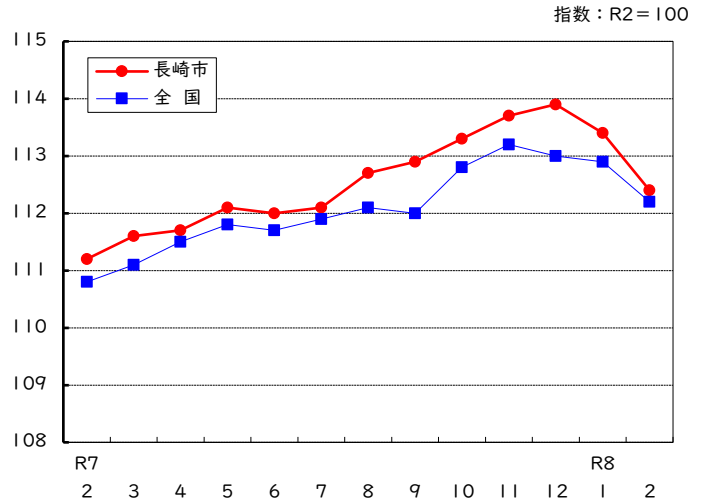
○長崎県の賃金・労働時間・雇用



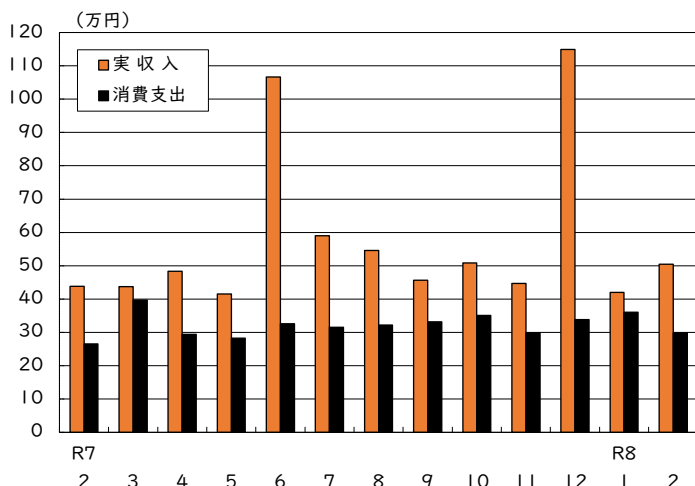
○鉱工業生産指数 (季節調整済)



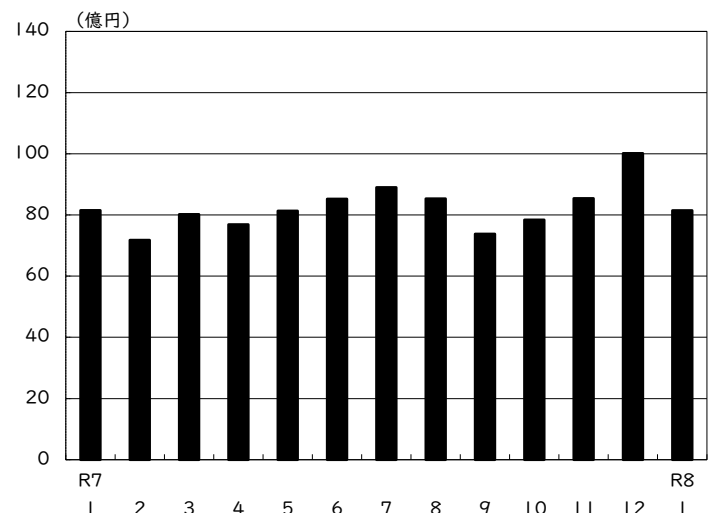
○消費者物価指数 (総合)



○家計 (長崎市・勤労者世帯) (農林漁家世帯を含む)



○県内大型小売店販売額 (百貨店+スーパー)



県内経済とくらしむき

|                                 |    |                           |    |
|---------------------------------|----|---------------------------|----|
| [1] おもな動き                       | 2  | 7 貿 易                     |    |
| 1 指 標                           |    | (1) 港別輸出入額                | 20 |
| (1) 長崎県・全国主要経済指標                | 4  | 8 企業経営                    |    |
| 2 人 口                           |    | (1) 企業倒産状況                | 20 |
| (1) 市町別世帯数及び人口                  | 6  | 9 金 融                     |    |
| (2) 都道府県間別人口異動                  | 8  | (1) 金融機関別預金、貸出残高          | 22 |
| (3) 年齢階級別人口異動                   | 8  | (2) 信用保証状況                | 22 |
| 3 労働・賃金                         |    | 10 物価                     |    |
| (1) 一般求職者の職業紹介状況                | 9  | (1) 国内企業物価指数              | 23 |
| (2) パートタイム職業紹介状況                | 9  | (2) 消費者物価指数（長崎市）          | 24 |
| (3) 有効求人倍率                      | 9  | (3) 消費者物価指数（全 国）          | 24 |
| (4) 産業別常用労働者の賃金                 | 10 | (4) 小売価格（長崎市・佐世保市）        | 25 |
| (5) 産業別常用労働者の労働時間               | 10 | 11 家 計                    |    |
| (6) 産業別推計常用労働者数                 | 10 | (1) 勤労者世帯1か月の収入（長崎市）      | 28 |
| (7) 産業別常用労働者名目賃金指数              | 11 | (2) 勤労者世帯1か月の収入（全国）       | 29 |
| (8) 労働時間・雇用指数                   | 11 | (3) 勤労者世帯1か月の支出（長崎市）      | 30 |
| 4 水 産 業                         |    | (4) 勤労者世帯1か月の支出（全国）       | 31 |
| (1) 魚市場別取扱高                     | 12 | 12 その他                    |    |
| (2) 主要水産物の取扱高                   | 12 | (1) 石油製品販売量（燃料油）          | 32 |
| 5 鉱工業・建設業                       |    | (2) 生産・受注残高               | 32 |
| (1) 鉱工業生産指数（原指数）                | 13 | (3) 公共工事保証請負高             | 32 |
| (2) 鉱工業生産指数（季節調整済指数）            | 14 | (4) 自動車保有車両数              | 33 |
| (3) 九州、全国の鉱工業生産指数の推移<br>（季節調整済） | 14 | (5) 自動車登録・販売台数            | 33 |
| (4) 陶磁器生産量、生産金額                 | 15 | (6) 交通事故発生件数<br>（主要事故原因別） | 34 |
| (5) 着工新設住宅数（利用関係別）              | 15 | (7) 車種別死傷者数（第1当事者）        | 34 |
| (6) 着工建築物                       | 16 | (8) 生活保護状況                | 35 |
| 6 商 業                           |    | (9) 主要観光施設等の利用者数          | 35 |
| (1) 県内大型小売店販売額                  | 17 |                           |    |
| (2) 全国大型小売店販売額                  | 17 |                           |    |

[利用される方に]

1. 本書中の数値は原則として単位未満を四捨五入しました。したがって、総数と内訳の計が一致しない場合があります。
2. 本書中の数値には速報値的なものが含まれます。
3. 統計表の符号 「0」単位未満 「-」数値皆無 「…」不詳 「r」確定値 「p」速報値 「m」訂正数値 「x」秘匿数  
「△」負数または減少。

# 県内経済とくらしむき

長崎県県民生活環境部統計課

## 【推計人口】3月

|                   |             |
|-------------------|-------------|
| 令和8年3月1日の推計人口     | 1,228,545 人 |
| 世帯数               | 556,302 世帯  |
| (参考)              |             |
| R2.10.1 現在国勢調査総人口 | 1,312,317 人 |
| 世帯数               | 558,230 世帯  |

### 1. 推計人口

令和8年3月1日現在の推計人口は1,228,545人で、前月(1,230,170人)に比べ△1,625人となった。

市部では、長崎市(△566)、佐世保市(△452)など、11市で減少した。

郡部では、時津町(△149)、長与町(△40)など、5町で減少した。

自然動態は、出生数508人、死亡数1,622人で△1,114人、社会動態は、転入者数2,572人(県内転入を含む)、転出者3,083人(県内転出を含む)で、△511人となった。

### 2. 世帯数

令和8年3月1日現在の世帯数は、556,302世帯で前月(556,977)に比べ△675世帯となった

(注) 異動人口推計=R2国勢調査確定数+住民基本台帳(転入、転出、出生、死亡)

## 【賃金・労働時間・雇用(30人以上)】1月

|             |           |
|-------------|-----------|
| 1人当たり現金給与総額 | 284,086 円 |
| 対前月比        | 53.7 %減少  |
| 対前年同月比      | 4.4 %増加   |

### 1. 賃金

1月の常用労働者1人当たりの賃金をみると、現金給与総額は284,086円で前月に比べ53.7%減少し、前年同月に比べ4.4%増加した。

現金給与総額を定期給与(きまって支給する給与)と特別給与(特別に支払われた給与)に分けると、定期給与は277,818円で、前月に比べ0.2%増加し、前年同月に比べ6.1%増加した。

特別給与は6,268円で、前年同月に比べ、4,143円減少した。

### 2. 労働時間

1月の常用労働者1人当たりの労働時間をみると、総実労働時間は138.2時間で、前月に比べ3.9%減少し、前年同月に比べ0.3%減少した。

総実労働時間を所定内と所定外に分けると、所定内労働時間は127.4時間で前月に比べ4.3%減少し、前年同月に比べ0.6%減少した。

所定外労働時間は10.8時間で、前月に比べ2.9%増加し、前年同月に比べ3.8%増加した。

### 3. 雇用

1月の常用労働者数は217,722人で、前月に比べ1.3%減少し、前年同月に比べ2.4%減少した。

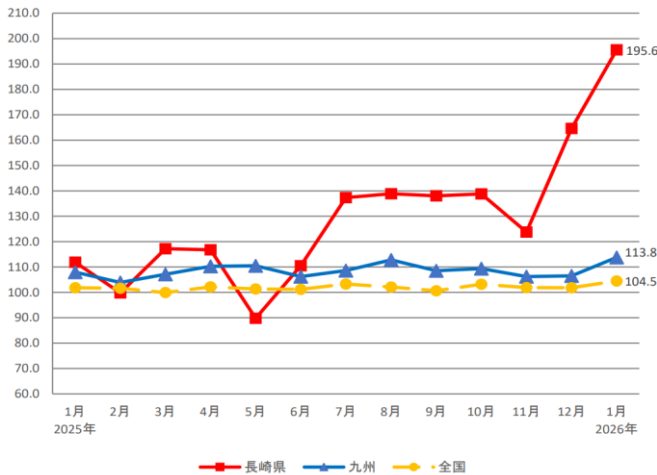
## 【鉱工業生産指数】1月

令和8年1月の鉱工業生産指数

(2020年=100)

| 区分  | 季節調整済指数 | 前月比 (%) | 原指数   |           |
|-----|---------|---------|-------|-----------|
|     |         |         | 原指数   | 前月同月比 (%) |
| 長崎県 | 195.6   | 18.8    | 154.9 | 57.6      |
| 九州  | 113.8   | 7.2     | 104.8 | 6.2       |
| 全国  | 104.5   | 4.3     | 95.0  | 0.7       |

鉱工業生産指数の推移（季節調整済指数）



2026年1月の鉱工業生産指数は、季節調整済指数が195.6で対前月比は18.8%の上昇、原指数は154.9で対前年同月比は57.6%の上昇となった。

業種別にみると、はん用・生産用機械工業、情報通信機械工業、鉄鋼業など8業種が上昇し、電気機械工業、金属製品工業、鉱業など5業種が低下した。

○主な上昇業種

| 業種          | 前月比 (%) | 上昇に寄与した主な品目 |
|-------------|---------|-------------|
| はん用・生産用機械工業 | 143.3   | ボイラの部品・付属品  |
| 情報通信機械工業    | 20.7    | -           |
| 鉄鋼業         | 17.9    | -           |

○主な低下業種

| 業種     | 前月比 (%) | 低下に寄与した主な品目 |
|--------|---------|-------------|
| 電気機械工業 | △43.2   | 開閉制御装置      |
| 金属製品工業 | △34.5   | -           |
| 鉱業     | △32.2   | -           |

上昇業種、低下業種は全業種13業種から選定している。寄与した品目については、主要業種7業種のみ掲載している。  
 (注) 前月比は季節調整済指数の対前月増減率のことである。

## 【長崎市消費者物価指数】2月

総合指数 (R2=100)

112.4

対前月比

0.9 %下落

対前年同月比

1.1 %上昇

長崎市の消費者物価総合指数は、2020年（令和2年）を100として、112.4で前月比0.9%の下落であった。

主な上昇要因は「教養娯楽」の0.5%、「教育」の0.4%であり、主な下落要因は「光熱・水道」の7.8%下落、「食料」の1.0%下落であった。

前年同月比は、10月は3.2%、11月は3.4%、12月は2.6%、1月は1.6%の上昇と推移した後、2月は1.1%の上昇であった。

また、生鮮食品を除く総合指数は111.6と前月から0.7%下落し、前年同月比は1.7%の上昇であった。

(前月との比較)

上昇した費目

|      |       |
|------|-------|
| 教養娯楽 | 0.5 % |
| 教育   | 0.4 % |
| 諸雑費  | 0.1 % |

同水準の費目

|    |        |
|----|--------|
| 住居 | ±0.0 % |
|----|--------|

下落した費目

|         |        |
|---------|--------|
| 被服及び履物  | △0.1 % |
| 保健医療    | △0.1 % |
| 交通・通信   | △0.1 % |
| 家具・家事用品 | △0.7 % |
| 食料      | △1.0 % |
| 光熱・水道   | △7.8 % |

※上記は、物価の寄与度が高い品目より順に上から記載している。

## 【家計（長崎市・勤労者世帯）】2月

消費支出（一世帯当たり）

298,516 円

前月比

60,669円減少（△16.9%）

令和8年2月の長崎市・勤労者世帯（農林漁家世帯を含む）の消費支出は298,516円で、前月比16.9%の減少、前年同月比は12.4%の増加であった。

平均消費性向（可処分所得に占める消費支出の割合）は70.2%であった。

(注) ”長崎市の勤労者世帯の家計の平均”と考えず参考値として利用ください。

【指標】

表1-1 長崎県主要経済指標

| 年 月   | 推計人口<br>(月は月初、年は10月1日)<br>(人) | 常用雇用指数<br>(令和2年=100) |       | 賃金指数<br>(令和2年=100) |       |       | 鉱工業生産指数<br>(季節調整済)<br>(令和2年=100) |       |       |
|-------|-------------------------------|----------------------|-------|--------------------|-------|-------|----------------------------------|-------|-------|
|       |                               | 産業計                  | 製造業   | 産業計                |       | 製造業   | 総合                               | 鉱業    | 製造工業  |
|       |                               |                      |       | 名目                 | 実質    |       |                                  |       |       |
| 令和3年  |                               |                      |       |                    |       |       |                                  |       |       |
| 4     | 1,296,657                     | 103.4                | 103.5 | 96.9               | 97.3  | 97.8  | 101.9                            | 109.9 | 101.9 |
| 5     | 1,282,571                     | 103.7                | 108.4 | 94.0               | 92.0  | 94.0  | 99.2                             | 130.0 | 99.1  |
| 6     | 1,266,334                     | 101.8                | 110.4 | 94.7               | 89.3  | 91.7  | 95.1                             | 81.0  | 95.2  |
| 7     | 1,250,705                     | 104.4                | 111.4 | 99.0               | 90.2  | 91.9  | 106.8                            | 101.7 | 106.8 |
| 令和7年  |                               |                      |       |                    |       |       |                                  |       |       |
| 1月    | 1,248,187                     | 105.1                | 112.2 | 87.3               | 77.1  | 80.4  | 111.9                            | 106.5 | 111.9 |
| 2     | 1,246,481                     | 104.9                | 112.0 | 84.6               | 75.0  | 77.6  | 99.8                             | 93.5  | 99.8  |
| 3     | 1,244,627                     | 103.1                | 111.8 | 89.5               | 79.1  | 80.2  | 117.2                            | 88.2  | 117.4 |
| 4     | 1,238,888                     | 104.1                | 113.2 | 86.1               | 75.9  | 80.7  | 116.8                            | 141.9 | 116.7 |
| 5     | 1,239,511                     | 104.2                | 112.9 | 87.9               | 77.2  | 81.2  | 89.8                             | 102.5 | 89.7  |
| 6     | 1,238,352                     | 104.4                | 113.0 | 171.1              | 150.5 | 200.3 | 110.5                            | 58.6  | 110.8 |
| 7     | 1,237,327                     | 104.9                | 112.8 | 112.8              | 99.1  | 104.4 | 137.3                            | 75.4  | 137.7 |
| 8     | 1,236,138                     | 104.5                | 112.3 | 88.9               | 77.6  | 82.6  | 138.9                            | 80.9  | 139.2 |
| 9     | 1,234,910                     | 104.1                | 111.3 | 87.6               | 76.5  | 82.8  | 138.0                            | 67.1  | 138.4 |
| 10    | 1,234,361                     | 103.7                | 110.7 | 88.1               | 76.5  | 83.3  | 138.8                            | 72.3  | 139.2 |
| 11    | 1,233,587                     | 103.4                | 108.1 | 91.5               | 79.2  | 92.1  | 123.8                            | 94.5  | 124.0 |
| 12    | 1,232,820                     | 103.9                | 111.2 | 196.7              | 169.7 | 188.3 | 164.6                            | 87.3  | 165.0 |
| 令和8年  |                               |                      |       |                    |       |       |                                  |       |       |
| 1月    | 1,231,665                     | 102.6                | 104.4 | 91.1               | 79.0  | 84.0  | 195.6                            | 59.2  | 196.4 |
| 2     | 1,230,170                     | ...                  | ...   | ...                | ...   | ...   | ...                              | ...   | ...   |
| 3     | 1,228,545                     | ...                  | ...   | ...                | ...   | ...   | ...                              | ...   | ...   |
| 前月比   | 99.9                          | 98.7                 | 93.9  | 46.3               | 46.6  | 44.6  | 118.8                            | 67.8  | 119.0 |
| 前年同月比 | 98.7                          | 97.6                 | 93.0  | 104.4              | 102.5 | 104.5 | 174.8                            | 55.6  | 175.5 |
| 資料    | 県 統 計 課                       |                      |       |                    |       |       |                                  |       |       |

- 注) 1. 推計人口は令和2年国勢調査基準。  
 2. 常用雇用指数・賃金指数は従業者規模30人以上の事業所。 3. 賃金指数は現金給与総額。  
 4. 常用雇用指数、賃金指数、鉱工業生産指数は2ヶ月遅れ。  
 5. 鉱工業生産指数は年平均及び前年同月比は原指数による。また、季節調整済指数はx-12-ARIMAを採用。

表1-2 全国主要経済指標

| 年 月   | 推計人口<br>(月は月初、年は10月1日)<br>(千人) | 常用雇用指数<br>(令和2年=100) |        | 賃金指数<br>(令和2年=100) |        |           | 鉱工業生産指数<br>(季節調整済)<br>(令和2年=100) |        |         |
|-------|--------------------------------|----------------------|--------|--------------------|--------|-----------|----------------------------------|--------|---------|
|       |                                | 産業計                  | 製造業    | 産業計                |        | 製造業       | 総合                               | 鉱業     | 製造工業    |
|       |                                |                      |        | 名目                 | 実質     |           |                                  |        |         |
| 令和4年  |                                |                      |        |                    |        |           |                                  |        |         |
| 5     | 124,947                        | 99.7                 | 97.5   | 104.0              | 101.3  | 103.7     | 105.3                            | 94.9   | 105.3   |
| 6     | 124,352                        | 100.4                | 97.7   | 105.9              | 99.3   | 106.2     | 103.9                            | 88.6   | 104.0   |
| 7     | 123,802                        | 101.6                | 97.8   | 108.9              | 99.0   | 108.9     | 101.2                            | 84.9   | 101.2   |
| 8     | ...                            | ...                  | ...    | ...                | ...    | ...       | ...                              | ...    | ...     |
| 令和7年  |                                |                      |        |                    |        |           |                                  |        |         |
| 1月    | 123,552                        | 101.8                | 97.3   | 89.7               | 79.2   | 87.0      | 99.9                             | 84.1   | 100.3   |
| 2     | 123,441                        | 101.6                | 97.1   | 88.7               | 78.7   | 85.6      | 102.2                            | 79.1   | 102.3   |
| 3     | 123,420                        | 100.9                | 97.0   | 95.1               | 84.1   | 92.1      | 102.4                            | 83.0   | 102.5   |
| 4     | 123,397                        | 102.7                | 98.3   | 92.7               | 81.7   | 90.3      | 101.3                            | 84.7   | 101.2   |
| 5     | 123,342                        | 103.0                | 98.3   | 92.6               | 81.3   | 89.5      | 101.2                            | 81.2   | 100.8   |
| 6     | 123,371                        | 103.1                | 98.3   | 171.3              | 150.5  | 164.1     | 103.3                            | 78.7   | 103.2   |
| 7     | 123,367                        | 103.1                | 98.0   | 130.5              | 114.5  | 161.2     | 102.1                            | 81.2   | 102.2   |
| 8     | 123,268                        | 102.8                | 98.0   | 91.1               | 79.8   | 89.9      | 100.6                            | 82.4   | 101.0   |
| 9     | 123,192                        | 102.7                | 97.9   | 91.8               | 80.5   | 89.8      | 103.2                            | 80.8   | 103.3   |
| 10    | r 123,219                      | 102.7                | 97.7   | 92.5               | 80.4   | 90.6      | 104.7                            | 78.1   | 104.6   |
| 11    | p 123,190                      | 102.9                | 97.8   | 96.3               | 83.4   | 97.4      | 101.9                            | 81.7   | 101.7   |
| 12    | p 123,160                      | 102.9                | 97.7   | 207.9              | 180.3  | 227.5     | 101.8                            | 79.3   | 101.7   |
| 令和8年  |                                |                      |        |                    |        |           |                                  |        |         |
| 1月    | p 122,950                      | 102.6                | r 97.4 | r 92.2             | r 80.1 | r 90.5    | r 104.5                          | r 79.4 | r 104.6 |
| 2     | p 122,860                      | p 102.4              | p 97.2 | p 92.2             | p 80.7 | p 89.7    | p 102.3                          | p 78.2 | p 102.4 |
| 3     | p 122,850                      | ...                  | ...    | ...                | ...    | ...       | ...                              | ...    | ...     |
| 前月比   | 100.0                          | 99.8                 | 99.8   | 100.0              | 100.7  | 99.1      | 97.9                             | 98.5   | 97.9    |
| 前年同月比 | 99.5                           | 100.8                | 100.1  | 103.9              | 102.5  | 104.8     | 100.3                            | 98.3   | 100.3   |
| 資料    | 総務省統計局                         | 厚 生 労 働 省            |        |                    |        | 経 済 産 業 省 |                                  |        |         |

- 注) 1. 推計人口は、R2年国勢調査による人口を基準。  
 2. 常用雇用指数・賃金指数は従業者規模30人以上の事業所。 3. 賃金指数は現金給与総額。  
 4. 鉱工業生産指数は年平均及び前年同月比は原指数による。また、季節調整済指数はx-12-ARIMAを採用。

| 大型小売店<br>販売額<br>(百貨店+スーパー)<br>(百万円) | 貿 易          |              | 金融機関別預金貸出残高<br>(年月末) |              | 消費者<br>物価指数<br>(令和2年=100)<br>(長崎市) | 使用電力量<br>(電気事業用)<br>(千万kWh) | 年 月                                                                   |
|-------------------------------------|--------------|--------------|----------------------|--------------|------------------------------------|-----------------------------|-----------------------------------------------------------------------|
|                                     | 輸 出<br>(百万円) | 輸 入<br>(百万円) | 預 金<br>(百万円)         | 貸 出<br>(百万円) |                                    |                             |                                                                       |
| 99,356                              | 165,897      | 194,917      | 6,296,330            | 3,323,445    | 99.8                               | 77,646                      | 令 和 3 年<br>4<br>5<br>6                                                |
| 101,097                             | 157,185      | 652,811      | 6,321,041            | 3,341,811    | 102.2                              | 78,084                      |                                                                       |
| 104,010                             | 191,027      | 409,266      | 6,380,226            | 3,358,218    | 105.4                              | 78,716                      |                                                                       |
| 104,147                             | 251,026      | 342,203      | 6,340,450            | 3,363,153    | 108.6                              | 82,661                      |                                                                       |
| 8,151                               | 23,635       | 31,564       | 6,351,030            | 3,349,221    | 111.6                              | 8,143                       | 令 和 7 年 1 月<br>2<br>3<br>4<br>5<br>6<br>7<br>8<br>9<br>10<br>11<br>12 |
| 7,179                               | 7,165        | 24,965       | 6,340,450            | 3,363,153    | 111.2                              | 7,495                       |                                                                       |
| 8,021                               | 30,334       | 23,222       | 6,456,628            | 3,388,094    | 111.6                              | 6,913                       |                                                                       |
| 7,688                               | 13,651       | 18,582       | 6,474,077            | 3,351,206    | 111.7                              | 6,322                       |                                                                       |
| 8,133                               | 22,221       | 14,106       | 6,459,179            | 3,373,459    | 112.1                              | 5,795                       |                                                                       |
| 8,524                               | 27,974       | 14,368       | 6,508,390            | 3,375,888    | 112.0                              | 5,769                       |                                                                       |
| 8,901                               | 11,881       | 24,587       | 6,393,343            | 3,377,374    | 112.1                              | 7,372                       |                                                                       |
| 8,533                               | 22,422       | 25,024       | 6,388,222            | 3,388,623    | 112.7                              | 8,231                       |                                                                       |
| 7,380                               | 20,718       | 21,973       | 6,353,357            | 3,377,377    | 112.9                              | 7,773                       |                                                                       |
| 7,841                               | 27,355       | 21,253       | 6,319,637            | 3,375,776    | 113.3                              | 6,905                       |                                                                       |
| 8,542                               | 18,027       | 26,615       | 6,343,419            | 3,386,549    | 113.7                              | 5,904                       |                                                                       |
| 10,015                              | 14,107       | 23,712       | 6,386,474            | 3,396,327    | 113.9                              | 6,220                       |                                                                       |
| 8,147                               | 35,316       | 27,055       | 6,400,531            | 3,397,948    | 113.4                              | ...                         | 令 和 8 年 1 月<br>2<br>3                                                 |
| ...                                 | 19,998       | 23,279       | ...                  | ...          | 103.5                              | ...                         |                                                                       |
| ...                                 | ...          | ...          | ...                  | ...          | ...                                | ...                         |                                                                       |
| 81.3                                | 56.6         | 86.0         | 100.2                | 100.0        | 99.3                               | ...                         | 前 月 比                                                                 |
| 100.0                               | 279.1        | 93.2         | 100.8                | 101.5        | 96.9                               | ...                         | 前 年 同 月 比                                                             |
| 経済産業省                               | 長崎、門司税関      |              | 日本銀行長崎支店             |              | 総務省<br>統計局                         | 資源エネルギー<br>庁                | 資 料                                                                   |

6. 大型小売店販売額の前年同月比は、同一店舗比較である。

7. 金融機関別預金貸出残高は計数徴求先見直しに伴い、2021年6月公表時より内訳項目が変更となった。

8. 使用電力量は、平成28年4月より電力自由化に伴い、3ヶ月遅れ。

9. 使用電力量の年分は年度計。

| 鉱工業<br>出荷指数<br>(季節調整済)<br>(令和2年<br>=100) | 大型小売店<br>販売額速報<br>(百貨店+<br>スーパー)<br>(億円) | 貿 易         |                   | 国内銀行銀行勘定<br>(年月末) |             | 消費者<br>物価指数<br>(令和2年<br>=100) | 国内企業<br>物価指数<br>(令和2年<br>=100) | 年 月                                                                   |
|------------------------------------------|------------------------------------------|-------------|-------------------|-------------------|-------------|-------------------------------|--------------------------------|-----------------------------------------------------------------------|
|                                          |                                          | 輸 出<br>(億円) | 輸 入<br>(億円)       | 預 金<br>(億円)       | 貸 出<br>(億円) |                               |                                |                                                                       |
| 103.9                                    | 206,603                                  | 981,736     | 1,185,032         | 9,369,424         | 5,884,641   | 102.3                         | 114.9                          | 令 和 4 年<br>5<br>6<br>7                                                |
| 103.2                                    | 216,049                                  | 1,008,730   | 1,103,951         | 9,691,548         | 6,108,607   | 105.6                         | 119.9                          |                                                                       |
| 99.9                                     | 224,065                                  | 1,070,875   | 1,127,160         | 10,045,414        | 6,433,109   | 108.5                         | 122.8                          |                                                                       |
| ...                                      | ...                                      | 1,104,005   | 1,133,301         | ...               | ...         | 111.9                         | 126.7                          |                                                                       |
| 99.1                                     | 19,159                                   | 78,648      | 106,235           | 9,949,509         | 6,418,326   | 111.2                         | 125.5                          | 令 和 7 年 1 月<br>2<br>3<br>4<br>5<br>6<br>7<br>8<br>9<br>10<br>11<br>12 |
| 100.7                                    | 17,306                                   | 91,898      | 86,306            | 9,932,795         | 6,407,881   | 110.8                         | 125.8                          |                                                                       |
| 99.3                                     | 19,355                                   | 98,516      | 93,217            | 10,045,414        | 6,433,109   | 111.1                         | 126.2                          |                                                                       |
| 99.2                                     | 18,025                                   | 91,499      | 92,994            | 10,060,117        | 6,411,191   | 111.5                         | 126.6                          |                                                                       |
| 100.4                                    | 18,495                                   | 81,295      | 87,920            | 10,102,707        | 6,417,301   | 111.8                         | 126.5                          |                                                                       |
| 100.3                                    | 18,821                                   | 91,623      | 90,401            | 10,077,271        | 6,479,179   | 111.7                         | 126.4                          |                                                                       |
| 98.8                                     | 19,259                                   | 93,448      | 95,011            | 10,060,779        | 6,485,976   | 111.9                         | 126.7                          |                                                                       |
| 98.9                                     | 19,277                                   | 84,201      | 87,142            | 10,092,653        | 6,498,293   | 112.1                         | 126.4                          |                                                                       |
| 99.6                                     | 17,992                                   | 94,049      | 96,826            | 10,062,133        | 6,519,762   | 112.0                         | 127.0                          |                                                                       |
| 100.5                                    | 18,815                                   | 97,662      | 100,091           | 10,077,576        | 6,547,025   | 112.8                         | 127.6                          |                                                                       |
| 99.5                                     | 19,903                                   | 97,089      | 94,029            | 10,192,954        | 6,590,454   | 113.2                         | 128.0                          |                                                                       |
| 98.4                                     | 23,809                                   | 104,077     | 103,129           | 10,103,541        | 6,665,653   | 113.0                         | 128.1                          |                                                                       |
| r 102.1                                  | 19,733                                   | 91,851      | 103,486           | 10,141,456        | 6,685,629   | 112.9                         | 128.4                          | 令 和 8 年 1 月<br>2<br>3                                                 |
| p 100.5                                  | 17,725                                   | 95,596      | 95,153            | 10,186,507        | 6,709,623   | 112.2                         | 128.5                          |                                                                       |
| ...                                      | ...                                      | ...         | ...               | ...               | ...         | ...                           | 129.5                          |                                                                       |
| 98.4                                     | 89.8                                     | 104.1       | 91.9              | 100.4             | 100.4       | 99.4                          | 100.8                          | 前 月 比                                                                 |
| 99.8                                     | 102.5                                    | 104.0       | 110.3             | 102.6             | 104.7       | 101.3                         | 102.6                          | 前 年 同 月 比                                                             |
| 経 済 産 業 省                                | 財 務 省 関 税 局                              |             | 日 本 銀 行 調 査 統 計 局 |                   | 総務省統計局      | 日本銀行<br>調査統計局                 | 資 料                            |                                                                       |

5. 大型小売店販売額の前年同月比は、同一店舗比較である。

6. 国内銀行銀行勘定は2ヶ月遅れ。

【人口】

表2-1 市町別世帯数及び人口

| 年 月     | 世 帯 数     | 推 計 人 口             |           |           | 人 口<br>(前年差)<br>(前月差) | (年は1月～12月、月は当該月中の動き) |               |         |        |       |
|---------|-----------|---------------------|-----------|-----------|-----------------------|----------------------|---------------|---------|--------|-------|
|         |           | (年は10月1日、月は月初)      |           |           |                       | 自 然<br>増減数           | 出 生 数         | 死 亡 数   |        |       |
|         |           | 総 数                 | 男         | 女         |                       |                      |               |         |        |       |
| 長 崎 県   | 令和2年      | 558,230             | 1,312,317 | 616,912   | 695,405               | △ 12,888             | △ 8,396       | 9,257   | 17,653 |       |
|         | 3         | 557,233             | 1,296,657 | 609,730   | 686,927               | △ 15,660             | △ 9,353       | 8,899   | 18,252 |       |
|         | 4         | 558,332             | 1,282,571 | 603,503   | 679,068               | △ 14,086             | △ 11,001      | 8,382   | 19,383 |       |
|         | 5         | 558,039             | 1,266,334 | 596,819   | 669,515               | △ 16,237             | △ 11,995      | 7,751   | 19,746 |       |
|         | 6         | 558,734             | 1,250,705 | 590,240   | 660,465               | △ 15,629             | △ 12,940      | 7,045   | 19,985 |       |
|         | 令和7年      | 3月                  | 557,142   | 1,244,627 | 587,493               | 657,134              | △ 1,854       | △ 1,207 | 568    | 1,775 |
| 長 崎 県   | 4         | 557,031             | 1,238,888 | 584,472   | 654,416               | △ 5,739              | △ 1,225       | 550     | 1,775  |       |
|         | 5         | 558,972             | 1,239,511 | 585,091   | 654,420               | 623                  | △ 1,040       | 548     | 1,588  |       |
|         | 6         | 558,871             | 1,238,352 | 584,589   | 653,763               | △ 1,159              | △ 911         | 611     | 1,522  |       |
|         | 7         | 558,786             | 1,237,327 | 584,146   | 653,181               | △ 1,025              | △ 894         | 543     | 1,437  |       |
|         | 8         | 558,533             | 1,236,138 | 583,631   | 652,507               | △ 1,189              | △ 870         | 622     | 1,492  |       |
|         | 9         | 557,974             | 1,234,910 | 583,148   | 651,762               | △ 1,228              | △ 953         | 578     | 1,531  |       |
|         | 10        | 558,102             | 1,234,361 | 582,984   | 651,377               | △ 549                | △ 1,015       | 558     | 1,573  |       |
|         | 11        | 557,963             | 1,233,587 | 582,585   | 651,002               | △ 774                | △ 959         | 627     | 1,586  |       |
|         | 12        | 557,872             | 1,232,820 | 582,310   | 650,510               | △ 767                | △ 963         | 506     | 1,469  |       |
|         | 令和8年      | 1月                  | 557,620   | 1,231,665 | 581,778               | 649,887              | △ 1,155       | △ 1,272 | 625    | 1,897 |
|         | 2         | 556,977             | 1,230,170 | 581,144   | 649,026               | △ 1,495              | △ 1,114       | 508     | 1,622  |       |
|         | 3         | 556,302             | 1,228,545 | 580,401   | 648,144               | △ 1,625              | ...           | ...     | ...    |       |
| 市 町 名   |           | 令 和 8 年 3 月 1 日 現 在 |           |           |                       |                      | 令 和 8 年 2 月 中 |         |        |       |
| 市 郡     | 部 計       | 501,384             | 1,097,380 | 518,102   | 579,278               | △ 1,401              | △ 1,033       | 452     | 1,485  |       |
|         | 部 計       | 54,918              | 131,165   | 62,299    | 68,866                | △ 224                | △ 81          | 56      | 137    |       |
| 長 崎 県   | 長 崎 市     | 185,255             | 381,286   | 176,179   | 205,107               | △ 566                | △ 405         | 120     | 525    |       |
|         | 佐 世 保 市   | 101,971             | 225,517   | 107,076   | 118,441               | △ 452                | △ 148         | 116     | 264    |       |
|         | 島 原 市     | 17,240              | 40,142    | 18,690    | 21,452                | △ 40                 | △ 47          | 16      | 63     |       |
|         | 諫 早 市     | 55,718              | 130,188   | 62,475    | 67,713                | △ 107                | △ 99          | 60      | 159    |       |
|         | 大 村 市     | 42,313              | 97,718    | 46,723    | 50,995                | 30                   | △ 24          | 62      | 86     |       |
|         | 平 戸 市     | 11,434              | 26,063    | 12,393    | 13,670                | △ 25                 | △ 36          | 7       | 43     |       |
|         | 松 浦 市     | 8,504               | 19,049    | 9,166     | 9,883                 | △ 31                 | △ 31          | 11      | 42     |       |
|         | 対 馬 市     | 12,052              | 25,064    | 12,474    | 12,590                | △ 62                 | △ 49          | 8       | 57     |       |
|         | 壱 岐 市     | 9,197               | 22,025    | 10,520    | 11,505                | △ 29                 | △ 27          | 8       | 35     |       |
|         | 五 島 市     | 15,811              | 31,098    | 14,767    | 16,331                | △ 37                 | △ 36          | 14      | 50     |       |
|         | 西 海 市     | 10,771              | 23,408    | 11,925    | 11,483                | △ 42                 | △ 30          | 9       | 39     |       |
|         | 雲 仙 市     | 15,537              | 38,411    | 18,311    | 20,100                | 3                    | △ 43          | 12      | 55     |       |
| 南 島 原 市 | 15,581    | 37,411              | 17,403    | 20,008    | △ 43                  | △ 58                 | 9             | 67      |        |       |
| 西 彼 杵 郡 | 長 与 町     | 27,833              | 67,179    | 31,820    | 35,359                | △ 189                | △ 28          | 24      | 52     |       |
|         | 時 津 町     | 16,060              | 38,622    | 18,139    | 20,483                | △ 40                 | △ 20          | 11      | 31     |       |
|         | 時 津 町     | 11,773              | 28,557    | 13,681    | 14,876                | △ 149                | △ 8           | 13      | 21     |       |
| 東 彼 杵 郡 | 東 彼 杵 町   | 13,065              | 33,149    | 15,692    | 17,457                | △ 13                 | △ 20          | 14      | 34     |       |
|         | 川 棚 町     | 2,643               | 7,205     | 3,466     | 3,739                 | 1                    | △ 6           | 3       | 9      |       |
|         | 波 佐 見 町   | 5,102               | 12,235    | 5,715     | 6,520                 | 2                    | △ 8           | 5       | 13     |       |
|         | 波 佐 見 町   | 5,320               | 13,709    | 6,511     | 7,198                 | △ 16                 | △ 6           | 6       | 12     |       |
| 北 松 浦 郡 | 小 値 賀 町   | 6,509               | 15,706    | 7,495     | 8,211                 | 4                    | △ 9           | 13      | 22     |       |
|         | 佐 々 町     | 1,015               | 1,991     | 941       | 1,050                 | △ 5                  | △ 4           | 1       | 5      |       |
|         | 佐 々 町     | 5,494               | 13,715    | 6,554     | 7,161                 | 9                    | △ 5           | 12      | 17     |       |
| 南 松 浦 郡 | 新 上 五 島 町 | 7,511               | 15,131    | 7,292     | 7,839                 | △ 26                 | △ 24          | 5       | 29     |       |
|         | 新 上 五 島 町 | 7,511               | 15,131    | 7,292     | 7,839                 | △ 26                 | △ 24          | 5       | 29     |       |

注) 異動人口推計=令和2年国勢調査確定数+住民基本台帳(転入、転出、出生、死亡)

資料: 県統計課「長崎県異動人口調査」 ただし、婚姻・離婚は厚生労働省「人口動態調査」

【人口】

(単位：世帯、人)

| 社 会 動 態 (年は1月～12月、月は当該月中の動き) |            |        |        |        |        |        | 婚 姻   | 離 婚   | 年 月       |                               |        |
|------------------------------|------------|--------|--------|--------|--------|--------|-------|-------|-----------|-------------------------------|--------|
| 社 会<br>増減数                   | 県外へ(から)の移動 |        |        | 県内での移動 |        |        |       |       |           |                               |        |
|                              | 増減数        | 転入者数   | 転出者数   | 増減数    | 転入者数   | 転出者数   | (件)   | (件)   |           |                               |        |
| △ 6,355                      | △ 6,395    | 24,363 | 30,758 | 40     | 20,998 | 20,958 | 4,900 | 1,976 | 令 和 2 年   | 長                             |        |
| △ 6,625                      | △ 6,580    | 23,143 | 29,723 | △ 45   | 19,845 | 19,890 | 4,704 | 1,825 | 3         |                               |        |
| △ 3,082                      | △ 3,063    | 27,213 | 30,276 | △ 19   | 19,672 | 19,691 | 4,410 | 1,751 | 4         |                               |        |
| △ 4,057                      | △ 4,052    | 27,096 | 31,148 | △ 5    | 19,560 | 19,565 | 4,074 | 1,788 | 5         |                               |        |
| △ 2,692                      | △ 2,639    | 27,506 | 30,145 | △ 53   | 18,847 | 18,900 | 4,114 | 1,902 | 6         |                               |        |
| △ 647                        | △ 587      | 1,400  | 1,987  | △ 60   | 1,030  | 1,090  | 493   | 201   | 令和7年 3 月  |                               | 崎<br>県 |
| △ 4,514                      | △ 3,749    | 4,996  | 8,745  | △ 765  | 5,292  | 6,057  | 248   | 191   | 4         |                               |        |
| 1,663                        | 939        | 4,475  | 3,536  | 724    | 2,829  | 2,105  | 334   | 151   | 5         |                               |        |
| △ 248                        | △ 313      | 1,677  | 1,990  | 65     | 1,131  | 1,066  | 207   | 142   | 6         |                               |        |
| △ 131                        | △ 121      | 1,669  | 1,790  | △ 10   | 917    | 927    | 430   | 153   | 7         |                               |        |
| △ 319                        | △ 323      | 1,821  | 2,144  | 4      | 1,236  | 1,232  | 357   | 136   | 8         |                               |        |
| △ 275                        | △ 285      | 1,876  | 2,161  | 10     | 1,045  | 1,035  | 201   | 141   | 9         |                               |        |
| 466                          | 484        | 2,208  | 1,724  | △ 18   | 891    | 909    | 302   | 144   | 10        |                               |        |
| 185                          | 203        | 1,795  | 1,592  | △ 18   | 1,070  | 1,088  | 334   | 135   | 11        |                               |        |
| 196                          | 181        | 1,397  | 1,216  | 15     | 882    | 867    | ...   | ...   | 12        |                               |        |
| △ 223                        | △ 156      | 1,594  | 1,750  | △ 67   | 952    | 1,019  | ...   | ...   | 令和8年 1 月  |                               |        |
| △ 511                        | △ 503      | 1,525  | 2,028  | △ 8    | 1,047  | 1,055  | ...   | ...   | 2         |                               |        |
| ...                          | ...        | ...    | ...    | ...    | ...    | ...    | ...   | ...   | 3         |                               |        |
| 令 和 8 年 2 月 中                |            |        |        |        |        |        |       |       | 市 町 名     |                               |        |
| △ 368                        | △ 351      | 1,399  | 1,750  | △ 17   | 833    | 850    | ...   | ...   | 市 部 計     | 部 部 計                         |        |
| △ 143                        | △ 152      | 126    | 278    | 9      | 214    | 205    | ...   | ...   | 郡 部 計     |                               |        |
| △ 161                        | △ 142      | 418    | 560    | △ 19   | 225    | 244    | ...   | ...   | 長 崎 市     | 市 市 市 市 市 市 市 市 市 市 市 市 市 市 市 |        |
| △ 304                        | △ 216      | 276    | 492    | △ 88   | 106    | 194    | ...   | ...   | 佐 世 保 市   |                               |        |
| 7                            | 6          | 46     | 40     | 1      | 36     | 35     | ...   | ...   | 島 原 市     |                               |        |
| △ 8                          | △ 18       | 190    | 208    | 10     | 164    | 154    | ...   | ...   | 諫 早 市     |                               |        |
| 54                           | △ 7        | 129    | 136    | 61     | 138    | 77     | ...   | ...   | 大 村 市     |                               |        |
| 11                           | 7          | 31     | 24     | 4      | 23     | 19     | ...   | ...   | 平 戸 市     |                               |        |
| -                            | △ 13       | 19     | 32     | 13     | 20     | 7      | ...   | ...   | 松 浦 市     |                               |        |
| △ 13                         | △ 8        | 40     | 48     | △ 5    | 8      | 13     | ...   | ...   | 対 馬 市     |                               |        |
| △ 2                          | △ 3        | 34     | 37     | 1      | 6      | 5      | ...   | ...   | 壱 岐 市     |                               |        |
| △ 1                          | 6          | 56     | 50     | △ 7    | 7      | 14     | ...   | ...   | 五 島 市     |                               |        |
| △ 12                         | △ 4        | 30     | 34     | △ 8    | 18     | 26     | ...   | ...   | 西 海 市     |                               |        |
| 46                           | 30         | 85     | 55     | 16     | 51     | 35     | ...   | ...   | 雲 仙 市     |                               |        |
| 15                           | 11         | 45     | 34     | 4      | 31     | 27     | ...   | ...   | 南 島 原 市   |                               |        |
| △ 161                        | △ 139      | 63     | 202    | △ 22   | 124    | 146    | ...   | ...   | 西 彼 杵 郡   |                               | 郡 町 町  |
| △ 20                         | △ 19       | 34     | 53     | △ 1    | 65     | 66     | ...   | ...   | 長 与 町     |                               |        |
| △ 141                        | △ 120      | 29     | 149    | △ 21   | 59     | 80     | ...   | ...   | 時 津 町     |                               |        |
| 7                            | △ 11       | 34     | 45     | 18     | 50     | 32     | ...   | ...   | 東 彼 杵 郡   | 郡 町 町                         |        |
| 7                            | -          | 16     | 16     | 7      | 13     | 6      | ...   | ...   | 東 彼 杵 町   |                               |        |
| 10                           | -          | 8      | 8      | 10     | 26     | 16     | ...   | ...   | 川 棚 町     |                               |        |
| △ 10                         | △ 11       | 10     | 21     | 1      | 11     | 10     | ...   | ...   | 波 佐 見 町   |                               |        |
| 13                           | △ 3        | 18     | 21     | 16     | 33     | 17     | ...   | ...   | 北 松 浦 郡   | 郡 町 町                         |        |
| △ 1                          | -          | 3      | 3      | △ 1    | 1      | 2      | ...   | ...   | 小 値 賀 町   |                               |        |
| 14                           | △ 3        | 15     | 18     | 17     | 32     | 15     | ...   | ...   | 佐 々 町     |                               |        |
| △ 2                          | 1          | 11     | 10     | △ 3    | 7      | 10     | ...   | ...   | 南 松 浦 郡   | 郡 町                           |        |
| △ 2                          | 1          | 11     | 10     | △ 3    | 7      | 10     | ...   | ...   | 新 上 五 島 町 |                               |        |

注) 婚姻は夫の住所、離婚は別居する前の住所による。また、月分は概数である。

【人口】

表2-2 都道府県間別人口異動

— 令和8年3月中 —

(単位：人)

| 都道府県 | 転入    | 転出    | 都道府県 | 転入 | 転出 | 都道府県 | 転入  | 転出  |
|------|-------|-------|------|----|----|------|-----|-----|
| 総数   | 1,525 | 2,028 | 富山県  | 6  | 9  | 岡山県  | 18  | 15  |
|      |       |       | 石川県  | 2  | 2  | 広島県  | 20  | 52  |
| 北海道  | 19    | 21    | 福井県  | -  | 3  | 山口県  | 41  | 30  |
| 青森県  | 3     | 6     | 山梨県  | 1  | 3  | 徳島県  | 1   | 8   |
| 岩手県  | 2     | 3     | 長野県  | 1  | 13 | 香川県  | 10  | 7   |
| 宮城県  | 2     | 6     | 岐阜県  | 5  | 13 | 愛媛県  | 14  | 11  |
| 秋田県  | 3     | -     | 静岡県  | 16 | 16 | 高知県  | 3   | 3   |
| 山形県  | -     | 2     | 愛知県  | 53 | 52 | 福岡県  | 319 | 547 |
| 福島県  | 2     | -     | 三重県  | 4  | 13 | 佐賀県  | 102 | 153 |
| 茨城県  | 15    | 10    | 滋賀県  | 8  | 7  | 熊本県  | 74  | 80  |
| 栃木県  | 9     | 4     | 京都府  | 20 | 28 | 大分県  | 32  | 51  |
| 群馬県  | 4     | 3     | 大阪府  | 58 | 69 | 宮崎県  | 13  | 30  |
| 埼玉県  | 21    | 41    | 兵庫県  | 39 | 46 | 鹿児島県 | 34  | 38  |
| 千葉県  | 38    | 55    | 奈良県  | 3  | 7  | 沖縄県  | 30  | 43  |
| 東京都  | 106   | 136   | 和歌山県 | 2  | 5  | 外国   | 274 | 247 |
| 神奈川県 | 61    | 97    | 鳥取県  | 5  | -  |      |     |     |
| 新潟県  | 2     | 1     | 島根県  | 4  | 4  | 不明   | 26  | 38  |

資料：県統計課「長崎県異動人口調査」

表2-3 年齢階級別人口異動

— 令和8年3月中 —

(単位：人)

| 年齢階級  | 転入    |       |       |     | 転出    |       |       |     | 死亡    |     |     |
|-------|-------|-------|-------|-----|-------|-------|-------|-----|-------|-----|-----|
|       | 計     | 県内    | 県外    | 外国人 | 計     | 県内    | 県外    | 外国人 | 計     | 男   | 女   |
| 総数    | 2,572 | 1,013 | 1,160 | 399 | 3,083 | 1,015 | 1,613 | 455 | 1,622 | 734 | 888 |
| 0～4歳  | 129   | 62    | 62    | 5   | 121   | 67    | 54    | -   | 1     | -   | 1   |
| 5～9   | 58    | 26    | 30    | 2   | 64    | 27    | 36    | 1   | -     | -   | -   |
| 10～14 | 23    | 10    | 10    | 3   | 21    | 7     | 14    | -   | -     | -   | -   |
| 15～19 | 140   | 59    | 41    | 40  | 179   | 52    | 120   | 7   | 1     | -   | 1   |
| 20～24 | 511   | 187   | 212   | 112 | 852   | 181   | 493   | 178 | 2     | 1   | 1   |
| 25～29 | 467   | 186   | 197   | 84  | 587   | 195   | 261   | 131 | -     | -   | -   |
| 30～34 | 289   | 112   | 115   | 62  | 301   | 115   | 136   | 50  | 3     | 1   | 2   |
| 35～39 | 200   | 61    | 82    | 57  | 205   | 66    | 91    | 48  | 4     | 3   | 1   |
| 40～44 | 157   | 57    | 80    | 20  | 155   | 53    | 85    | 17  | 6     | 3   | 3   |
| 45～49 | 119   | 39    | 74    | 6   | 110   | 40    | 61    | 9   | 7     | 4   | 3   |
| 50～54 | 122   | 39    | 83    | -   | 105   | 38    | 59    | 8   | 16    | 7   | 9   |
| 55～59 | 78    | 30    | 48    | -   | 88    | 28    | 60    | -   | 33    | 16  | 17  |
| 60～64 | 65    | 31    | 29    | 5   | 74    | 33    | 37    | 4   | 33    | 25  | 8   |
| 65～69 | 59    | 27    | 30    | 2   | 65    | 28    | 35    | 2   | 62    | 47  | 15  |
| 70～74 | 47    | 17    | 30    | -   | 35    | 17    | 18    | -   | 120   | 74  | 46  |
| 75～79 | 40    | 22    | 18    | -   | 37    | 21    | 16    | -   | 174   | 110 | 64  |
| 80～84 | 19    | 12    | 6     | 1   | 22    | 12    | 10    | -   | 227   | 120 | 107 |
| 85歳以上 | 49    | 36    | 13    | -   | 62    | 35    | 27    | -   | 933   | 323 | 610 |
| 不詳    | -     | -     | -     | -   | -     | -     | -     | -   | -     | -   | -   |

注) 外国人の転入、転出は県内・県外の合計である。

資料：県統計課「長崎県異動人口調査」

表3-1 一般求職者の職業紹介状況

| 年月    | 月間有効求人数 | 月間有効求職者数 |       |       | 就職者数   |       |       |
|-------|---------|----------|-------|-------|--------|-------|-------|
|       | 総数      | 総数       | 男     | 女     | 総数     | 男     | 女     |
| 令和2年度 | 13,774  | 13,885   | 7,438 | 6,447 | 12,844 | 6,217 | 6,627 |
| 3     | 15,878  | 13,645   | 7,368 | 6,277 | 13,267 | 6,434 | 6,833 |
| 4     | 16,981  | 13,413   | 7,135 | 6,270 | 12,585 | 6,042 | 6,540 |
| 5     | 17,218  | 13,206   | 6,886 | 6,245 | 12,253 | 5,836 | 6,403 |
| 令和7年  |         |          |       |       |        |       |       |
| 2月    | 17,036  | 12,700   | 6,486 | 6,199 | 830    | 385   | 444   |
| 3     | 17,045  | 13,301   | 6,814 | 6,476 | 1,227  | 547   | 680   |
| 4     | 16,580  | 13,469   | 6,963 | 6,495 | 978    | 440   | 538   |
| 5     | 16,533  | 13,220   | 6,974 | 6,229 | 936    | 428   | 507   |
| 6     | 16,185  | 12,750   | 6,743 | 5,990 | 928    | 439   | 488   |
| 7     | 16,181  | 12,558   | 6,644 | 5,898 | 903    | 438   | 464   |
| 8     | 15,558  | 12,412   | 6,518 | 5,880 | 703    | 334   | 369   |
| 9     | 15,629  | 12,619   | 6,568 | 6,037 | 898    | 415   | 483   |
| 10    | 15,919  | 12,654   | 6,624 | 6,015 | 951    | 441   | 510   |
| 11    | 15,325  | 12,095   | 6,332 | 5,750 | 778    | 369   | 409   |
| 12    | 15,410  | 11,512   | 6,017 | 5,482 | 742    | 342   | 400   |
| 令和8年  |         |          |       |       |        |       |       |
| 1月    | 15,659  | 12,196   | 6,333 | 5,848 | 746    | 369   | 377   |
| 2     | 16,126  | 12,598   | 6,445 | 6,140 | 892    | 399   | 493   |
| 前月比   | 103.0   | 103.3    | 101.8 | 105.0 | 119.6  | 108.1 | 130.8 |
| 前年同月比 | 94.7    | 99.2     | 99.4  | 99.0  | 107.5  | 103.6 | 111.0 |

注) 年度分の月間有効求人数、月間有効求職者数は、その年度における月平均の値である。

平成16年11月から求職申込書における「性別」欄の記載が任意となったことに伴い、男女別の合計は全体の値と必ずしも一致しない。

資料：長崎労働局「職業安定業務月報」

表3-2 パートタイム職業紹介状況

| 年月    | 新規求人数  | 月間有効求人数 | 新規求職者数 | 月間有効求職者数 | 就職者数   |
|-------|--------|---------|--------|----------|--------|
|       |        |         |        |          |        |
| 3     | 41,232 | 9,252   | 25,218 | 9,111    | 10,196 |
| 4     | 44,517 | 10,193  | 25,443 | 9,273    | 10,068 |
| 5     | 43,433 | 10,086  | 24,873 | 9,288    | 10,075 |
| 令和7年  |        |         |        |          |        |
| 2月    | 3,859  | 9,890   | 2,227  | 9,322    | 750    |
| 3     | 3,284  | 10,117  | 2,202  | 9,898    | 1,339  |
| 4     | 3,333  | 9,182   | 3,364  | 10,699   | 962    |
| 5     | 3,024  | 8,762   | 2,266  | 10,806   | 807    |
| 6     | 2,797  | 8,445   | 1,951  | 10,503   | 779    |
| 7     | 3,290  | 8,361   | 2,080  | 9,848    | 767    |
| 8     | 2,676  | 8,041   | 1,759  | 9,658    | 583    |
| 9     | 2,885  | 8,250   | 2,086  | 9,808    | 760    |
| 10    | 3,360  | 8,263   | 2,089  | 9,749    | 832    |
| 11    | 2,395  | 7,837   | 1,700  | 9,438    | 611    |
| 12    | 2,798  | 7,830   | 1,608  | 8,830    | 668    |
| 令和8年  |        |         |        |          |        |
| 1月    | 4,034  | 8,718   | 2,483  | 9,183    | 624    |
| 2     | 3,077  | 9,295   | 2,230  | 9,491    | 756    |
| 前月比   | 76.3   | 106.6   | 89.8   | 103.4    | 121.2  |
| 前年同月比 | 79.7   | 94.0    | 100.1  | 101.8    | 100.8  |

注) 表3-1の注)参照。

資料：長崎労働局「職業安定業務月報」

表3-3 有効求人倍率

| 年月       | 全国     |       | 長崎県    |       |
|----------|--------|-------|--------|-------|
|          | 季節調整済値 | 実数    | 季節調整済値 | 実数    |
| 令和3年度    | ...    | 1.16  | ...    | 1.10  |
| 4        | ...    | 1.31  | ...    | 1.20  |
| 5        | ...    | 1.29  | ...    | 1.21  |
| 6        | ...    | 1.25  | ...    | 1.18  |
| 令和7年     |        |       |        |       |
| 2月       | 1.25   | 1.32  | 1.15   | 1.22  |
| 3        | 1.25   | 1.29  | 1.15   | 1.17  |
| 4        | 1.25   | 1.18  | 1.14   | 1.07  |
| 5        | 1.23   | 1.14  | 1.13   | 1.05  |
| 6        | 1.22   | 1.14  | 1.13   | 1.06  |
| 7        | 1.22   | 1.18  | 1.12   | 1.10  |
| 8        | 1.21   | 1.18  | 1.10   | 1.07  |
| 9        | 1.20   | 1.20  | 1.08   | 1.06  |
| 10       | 1.19   | 1.20  | 1.07   | 1.08  |
| 11       | 1.19   | 1.23  | 1.05   | 1.08  |
| 12       | 1.19   | 1.28  | 1.05   | 1.14  |
| 令和8年     |        |       |        |       |
| 1月       | 1.18   | 1.27  | 1.05   | 1.14  |
| 2        | 1.19   | 1.26  | 1.08   | 1.15  |
| 前月比(差)   | 0.01   | -     | 0.03   | -     |
| 前年同月比(差) | -      | △0.06 | -      | △0.07 |

注1) 有効求人倍率=有効求人数÷有効求職者数

注2) 学卒を除きパートを含む。

注3) 前月比・前年同月比=対前月・前年同月との差。

資料：長崎労働局「職業安定業務月報」

【労働・賃金】

表3-4 産業別常用労働者の賃金

—令和8年1月分—

(単位：円)

|                   | 1人平均月額  |         |         |                |         |         |
|-------------------|---------|---------|---------|----------------|---------|---------|
|                   | 現金給与総額  |         |         | (うち)きまって支給する給与 |         |         |
|                   | 計       | 男       | 女       | 計              | 男       | 女       |
| 調査産業計             | 284,086 | 347,640 | 224,783 | 277,818        | 340,347 | 219,473 |
| 鉱業,採石業,砂利採取業      | ×       | ×       | ×       | ×              | ×       | ×       |
| 建設業               | 423,021 | 419,132 | 442,759 | 358,380        | 369,173 | 303,608 |
| 製造業               | 328,426 | 378,238 | 214,610 | 321,556        | 370,349 | 210,070 |
| 電気・ガス・熱供給・水道業     | 469,431 | 492,356 | 263,951 | 465,828        | 488,689 | 260,926 |
| 情報通信業             | 342,726 | 369,790 | 268,448 | 341,787        | 368,935 | 267,276 |
| 運輸業,郵便業           | 244,676 | 249,819 | 225,317 | 244,335        | 249,387 | 225,317 |
| 卸売業,小売業           | 183,780 | 235,498 | 153,999 | 180,391        | 229,506 | 152,109 |
| 金融業,保険業           | 351,774 | 473,003 | 308,781 | 349,946        | 471,576 | 306,811 |
| 不動産業,物品賃貸業        | 262,511 | 293,724 | 210,609 | 261,428        | 292,199 | 210,260 |
| 学術研究,専門・技術サービス業   | 418,793 | 458,566 | 297,176 | 418,238        | 457,829 | 297,176 |
| 宿泊業,飲食サービス業       | 121,262 | 150,032 | 105,840 | 119,157        | 145,884 | 104,830 |
| 生活関連サービス業,娯楽業     | 243,637 | 298,456 | 190,257 | 242,034        | 295,974 | 189,511 |
| 教育,学習支援業          | 396,453 | 434,196 | 338,284 | 396,453        | 434,196 | 338,284 |
| 医療,福祉             | 295,097 | 421,474 | 251,379 | 288,175        | 412,967 | 245,005 |
| 複合サービス事業          | ×       | ×       | ×       | ×              | ×       | ×       |
| サービス業(他に分類されないもの) | 220,651 | 259,953 | 161,248 | 219,565        | 259,143 | 159,745 |

注) 従業者規模30人以上の事業所の調査結果である。

資料: 県統計課「毎月勤労統計調査地方調査」

表3-5 産業別常用労働者の労働時間

—令和8年1月分—

(単位: 時間、日)

|                   | 1人平均月間 |       |       |             |      |      |      |      |      |
|-------------------|--------|-------|-------|-------------|------|------|------|------|------|
|                   | 総実労働時間 |       |       | (うち)所定外労働時間 |      |      | 出勤日数 |      |      |
|                   | 計      | 男     | 女     | 計           | 男    | 女    | 計    | 男    | 女    |
| 調査産業計             | 138.2  | 155.3 | 122.2 | 10.8        | 16.4 | 5.4  | 17.8 | 18.4 | 17.2 |
| 鉱業,採石業,砂利採取業      | ×      | ×     | ×     | ×           | ×    | ×    | ×    | ×    | ×    |
| 建設業               | 156.6  | 157.6 | 151.3 | 16.2        | 17.4 | 10.0 | 19.1 | 19.1 | 18.9 |
| 製造業               | 159.9  | 168.0 | 141.3 | 18.4        | 22.3 | 9.4  | 18.3 | 18.5 | 17.9 |
| 電気・ガス・熱供給・水道業     | 144.5  | 147.1 | 121.9 | 9.7         | 10.7 | 0.6  | 17.9 | 18.0 | 17.4 |
| 情報通信業             | 150.0  | 151.6 | 145.6 | 11.0        | 13.0 | 5.4  | 17.9 | 17.9 | 17.9 |
| 運輸業,郵便業           | 173.3  | 177.1 | 158.6 | 26.1        | 28.2 | 17.9 | 19.1 | 19.2 | 19.0 |
| 卸売業,小売業           | 122.7  | 138.5 | 113.4 | 4.5         | 7.1  | 2.9  | 18.4 | 19.2 | 17.9 |
| 金融業,保険業           | 140.2  | 156.9 | 134.2 | 9.8         | 12.1 | 9.0  | 17.8 | 19.1 | 17.3 |
| 不動産業,物品賃貸業        | 148.3  | 154.6 | 137.7 | 10.1        | 13.5 | 4.4  | 18.6 | 19.0 | 17.9 |
| 学術研究,専門・技術サービス業   | 151.8  | 155.4 | 140.4 | 14.8        | 16.6 | 9.1  | 17.5 | 17.5 | 17.6 |
| 宿泊業,飲食サービス業       | 87.0   | 102.1 | 78.8  | 6.9         | 12.1 | 4.1  | 13.7 | 14.0 | 13.5 |
| 生活関連サービス業,娯楽業     | 153.7  | 168.5 | 139.2 | 10.9        | 12.7 | 9.1  | 18.3 | 19.3 | 17.3 |
| 教育,学習支援業          | 144.1  | 153.1 | 130.3 | 20.5        | 23.0 | 16.7 | 16.9 | 17.4 | 16.1 |
| 医療,福祉             | 127.4  | 145.8 | 121.0 | 3.7         | 6.1  | 2.8  | 17.6 | 18.6 | 17.3 |
| 複合サービス事業          | ×      | ×     | ×     | ×           | ×    | ×    | ×    | ×    | ×    |
| サービス業(他に分類されないもの) | 137.1  | 152.0 | 114.7 | 12.3        | 16.0 | 6.8  | 17.2 | 17.9 | 16.2 |

注) 従業者規模30人以上の事業所の調査結果である。

資料: 県統計課「毎月勤労統計調査地方調査」

表3-6 産業別推計常用労働者数

—令和8年1月分—

(単位: 人)

|                   | 前月末推計常用労働者数 |         |         | 本月中の増加推計常用労働者数 |       |       | 本月中の減少推計常用労働者数 |     |       | 本月末推計常用労働者数 |         |         |
|-------------------|-------------|---------|---------|----------------|-------|-------|----------------|-----|-------|-------------|---------|---------|
|                   | 計           | 男       | 女       | 計              | 男     | 女     | 計              | 男   | 女     | 計           | 男       | 女       |
| 調査産業計             | 217,920     | 105,052 | 112,868 | 2,633          | 1,132 | 1,501 | 2,831          | 955 | 1,876 | 217,722     | 105,229 | 112,493 |
| 鉱業,採石業,砂利採取業      | ×           | ×       | ×       | ×              | ×     | ×     | ×              | ×   | ×     | ×           | ×       | ×       |
| 建設業               | 7,433       | 6,215   | 1,218   | 0              | 0     | 0     | 67             | 67  | 0     | 7,366       | 6,148   | 1,218   |
| 製造業               | 37,030      | 25,737  | 11,293  | 296            | 205   | 91    | 525            | 324 | 201   | 36,801      | 25,618  | 11,183  |
| 電気・ガス・熱供給・水道業     | 1,216       | 1,094   | 122     | 6              | 5     | 1     | 7              | 6   | 1     | 1,215       | 1,093   | 122     |
| 情報通信業             | 4,213       | 3,079   | 1,134   | 5              | 5     | 0     | 43             | 15  | 28    | 4,175       | 3,069   | 1,106   |
| 運輸業,郵便業           | 14,570      | 11,438  | 3,132   | 70             | 65    | 5     | 240            | 51  | 189   | 14,400      | 11,452  | 2,948   |
| 卸売業,小売業           | 28,920      | 10,499  | 18,421  | 439            | 229   | 210   | 433            | 89  | 344   | 28,926      | 10,639  | 18,287  |
| 金融業,保険業           | 7,339       | 1,925   | 5,414   | 46             | 6     | 40    | 83             | 23  | 60    | 7,302       | 1,908   | 5,394   |
| 不動産業,物品賃貸業        | 1,171       | 732     | 439     | 3              | 2     | 1     | 7              | 6   | 1     | 1,167       | 728     | 439     |
| 学術研究,専門・技術サービス業   | 4,945       | 3,727   | 1,218   | 10             | 4     | 6     | 3              | 0   | 3     | 4,952       | 3,731   | 1,221   |
| 宿泊業,飲食サービス業       | 11,662      | 4,068   | 7,594   | 215            | 105   | 110   | 342            | 146 | 196   | 11,535      | 4,027   | 7,508   |
| 生活関連サービス業,娯楽業     | 4,782       | 2,354   | 2,428   | 45             | 22    | 23    | 66             | 22  | 44    | 4,761       | 2,354   | 2,407   |
| 教育,学習支援業          | 13,257      | 8,043   | 5,214   | 45             | 16    | 29    | 14             | 3   | 11    | 13,288      | 8,056   | 5,232   |
| 医療,福祉             | 66,063      | 16,953  | 49,110  | 617            | 133   | 484   | 661            | 91  | 570   | 66,019      | 16,995  | 49,024  |
| 複合サービス事業          | ×           | ×       | ×       | ×              | ×     | ×     | ×              | ×   | ×     | ×           | ×       | ×       |
| サービス業(他に分類されないもの) | 13,911      | 8,413   | 5,498   | 836            | 335   | 501   | 329            | 112 | 217   | 14,418      | 8,636   | 5,782   |

注) 従業者規模30人以上の事業所の調査結果である。

資料: 県統計課「毎月勤労統計調査地方調査」

表3-7 産業別常用労働者名目賃金指数（現金給与総額）

（令和2年=100）

| 年 月   | 調査産業計          |            | 鉱業、<br>採石業、<br>砂利採取業 | 建設業   | 製造業   | 電気・ガス<br>熱供給・<br>水道業 | 情報<br>通信業 | 運輸業、<br>郵便業 | 卸売業、<br>小売業 | 金融業、<br>保険業 | 不動産業、<br>物品賃貸業 |
|-------|----------------|------------|----------------------|-------|-------|----------------------|-----------|-------------|-------------|-------------|----------------|
|       | (サービス<br>業を含む) | 実質賃金<br>指数 |                      |       |       |                      |           |             |             |             |                |
| 令和2年  | 100.0          | 100.0      | x                    | 100.0 | 100.0 | 100.0                | 100.0     | 100.0       | 100.0       | 100.0       | 100.0          |
| 3     | 96.9           | 97.3       | x                    | 99.3  | 97.8  | 101.8                | 89.4      | 109.3       | 110.9       | 94.1        | 87.0           |
| 4     | 94.0           | 92.0       | x                    | 95.1  | 94.0  | 115.1                | 83.5      | 106.9       | 115.0       | 98.8        | 125.7          |
| 5     | 94.7           | 89.3       | x                    | 114.5 | 91.7  | 116.7                | 83.9      | 108.4       | 108.9       | 101.3       | 139.7          |
| 6     | 99.0           | 90.2       | x                    | 114.5 | 91.9  | 102.7                | 89.6      | 107.5       | 109.7       | 107.3       | 149.6          |
| 令和7年  | 87.3           | 77.1       | x                    | 124.9 | 80.4  | 98.7                 | 64.8      | 86.2        | 96.5        | 83.0        | 123.2          |
| 2     | 84.6           | 75.0       | x                    | 97.8  | 77.6  | 99.8                 | 63.8      | 84.7        | 96.8        | 83.2        | 144.1          |
| 3     | 89.5           | 79.1       | x                    | 96.6  | 80.2  | 101.5                | 68.0      | 85.3        | 101.9       | 103.7       | 145.9          |
| 4     | 86.1           | 75.9       | x                    | 101.7 | 80.7  | 105.2                | 66.7      | 88.7        | 99.0        | 86.0        | 146.0          |
| 5     | 87.9           | 77.2       | x                    | 108.4 | 81.2  | 104.9                | 64.3      | 87.6        | 101.4       | 86.4        | 121.8          |
| 6     | 171.1          | 150.5      | x                    | 168.3 | 200.3 | 292.3                | 120.1     | 102.9       | 112.3       | 199.2       | 285.0          |
| 7     | 112.8          | 99.1       | x                    | 144.2 | 104.4 | 99.1                 | 106.8     | 153.2       | 138.2       | 87.4        | 177.4          |
| 8     | 88.9           | 77.6       | x                    | 117.5 | 82.6  | 104.6                | 66.0      | 90.2        | 102.5       | 86.4        | 131.3          |
| 9     | 87.6           | 76.5       | x                    | 104.0 | 82.8  | 105.6                | 67.8      | 89.5        | 104.6       | 86.7        | 151.3          |
| 10    | 88.1           | 76.5       | x                    | 106.8 | 83.3  | 107.6                | 66.4      | 88.9        | 98.1        | 87.8        | 137.1          |
| 11    | 91.5           | 79.2       | x                    | 125.7 | 92.1  | 104.9                | 79.9      | 89.4        | 101.2       | 88.7        | 147.1          |
| 12    | 196.7          | 169.7      | x                    | 207.2 | 188.3 | 302.0                | 182.3     | 182.9       | 166.4       | 201.4       | 238.5          |
| 令和8年  | 91.1           | 79.0       | x                    | 123.5 | 84.0  | 95.2                 | 76.5      | 90.8        | 101.2       | 94.3        | 153.3          |
| 前月比   | 46.3           | 46.6       | x                    | 59.6  | 44.6  | 31.5                 | 42.0      | 49.6        | 60.8        | 46.8        | 64.3           |
| 前年同月比 | 104.4          | 102.5      | x                    | 98.9  | 104.5 | 96.5                 | 118.1     | 105.3       | 104.9       | 113.6       | 124.4          |

注1) 従業者規模30人以上の事業所の調査結果である。

注2) 指数=各月実数/基準数値(令和2年)×100

資料: 県統計課「毎月勤労統計調査地方調査」

表3-8 労働時間・雇用指数

| 年 月   | 学術研究、<br>専門・技術サー<br>ビス業 | 宿泊業、飲<br>食サービ<br>ス業 | 生活関連<br>サービス<br>業、娯楽業 | 教育、学習<br>支援業 | 医療、<br>福祉 | 複合<br>サービ<br>ス業 | サービス業<br>(他に分類<br>されないもの) | 調査産業計            |                   |                   |            |       |
|-------|-------------------------|---------------------|-----------------------|--------------|-----------|-----------------|---------------------------|------------------|-------------------|-------------------|------------|-------|
|       |                         |                     |                       |              |           |                 |                           | 総実<br>労働時間<br>指数 | 所定内<br>労働時間<br>指数 | 所定外<br>労働時間<br>指数 | 常用雇用<br>指数 |       |
| 令和2年  | 100.0                   | 100.0               | 100.0                 | 100.0        | 100.0     | 100.0           | 100.0                     | 100.0            | 100.0             | 100.0             | 100.0      | 100.0 |
| 3     | 97.3                    | 96.3                | 101.5                 | 64.5         | 95.6      | 94.5            | 94.1                      | 99.3             | 99.1              | 101.9             | 103.4      |       |
| 4     | 96.7                    | 103.1               | 106.9                 | 68.9         | 83.1      | 96.8            | 95.3                      | 98.3             | 97.8              | 104.0             | 103.7      |       |
| 5     | 72.5                    | 110.6               | 101.9                 | 75.3         | 84.8      | 95.9            | 95.9                      | 98.2             | 97.9              | 102.3             | 101.8      |       |
| 6     | 76.4                    | 97.9                | 109.6                 | 99.1         | 94.8      | 91.3            | 93.6                      | 98.3             | 98.3              | 98.1              | 104.4      |       |
| 令和7年  | 88.1                    | 91.3                | 128.2                 | 80.3         | 83.3      | 66.2            | 85.4                      | 93.5             | 93.3              | 96.3              | 105.1      |       |
| 2     | 91.3                    | 88.3                | 109.6                 | 82.7         | 80.3      | 66.4            | 83.2                      | 91.8             | 91.9              | 90.7              | 104.9      |       |
| 3     | 96.4                    | 98.9                | 117.7                 | 107.5        | 80.4      | 66.2            | 84.2                      | 96.0             | 96.1              | 95.4              | 103.1      |       |
| 4     | 107.1                   | 93.2                | 115.6                 | 81.1         | 76.5      | 66.6            | 90.6                      | 100.5            | 101.0             | 94.4              | 104.1      |       |
| 5     | 96.8                    | 96.2                | 114.7                 | 81.1         | 81.2      | 65.7            | 94.7                      | 97.5             | 97.7              | 94.4              | 104.2      |       |
| 6     | 258.6                   | 101.7               | 155.2                 | 240.4        | 148.7     | 77.7            | 125.0                     | 99.9             | 100.5             | 91.7              | 104.4      |       |
| 7     | 99.0                    | 100.5               | 141.6                 | 84.5         | 102.5     | 158.9           | 133.7                     | 101.2            | 101.7             | 94.4              | 104.9      |       |
| 8     | 93.7                    | 99.3                | 125.0                 | 80.4         | 82.2      | 65.8            | 93.8                      | 91.1             | 91.9              | 81.5              | 104.5      |       |
| 9     | 98.7                    | 90.0                | 111.5                 | 80.4         | 79.2      | 65.3            | 94.3                      | 96.0             | 96.4              | 90.7              | 104.1      |       |
| 10    | 92.2                    | 97.2                | 116.2                 | 82.3         | 81.1      | 67.8            | 96.4                      | 101.7            | 102.0             | 97.2              | 103.7      |       |
| 11    | 93.6                    | 95.7                | 138.3                 | 80.9         | 80.7      | 65.9            | 96.5                      | 94.3             | 94.3              | 95.4              | 103.4      |       |
| 12    | 258.1                   | 110.7               | 197.6                 | 256.0        | 184.1     | 167.0           | 161.9                     | 97.0             | 96.9              | 97.2              | 103.9      |       |
| 令和8年  | 89.5                    | 92.9                | 119.1                 | 82.0         | 86.4      | x               | 92.1                      | 93.2             | 92.7              | 100.0             | 102.6      |       |
| 前月比   | 34.7                    | 83.9                | 60.3                  | 32.0         | 46.9      | -               | 56.9                      | 96.1             | 95.7              | 102.9             | 98.7       |       |
| 前年同月比 | 101.6                   | 101.8               | 92.9                  | 102.1        | 103.7     | -               | 107.8                     | 99.7             | 99.4              | 103.8             | 97.6       |       |

注1) 従業者規模30人以上の事業所の調査結果である。

注2) 指数=各月実数/基準数値(令和2年)×100

資料: 県統計課「毎月勤労統計調査地方調査」

【水産業】

表4-1 魚市場別取扱高

| 年 月       | 長 崎         |            | 佐世保         |            | 松 浦         |            |
|-----------|-------------|------------|-------------|------------|-------------|------------|
|           | 取扱量<br>(トン) | 金額<br>(千円) | 取扱量<br>(トン) | 金額<br>(千円) | 取扱量<br>(トン) | 金額<br>(千円) |
| 令和5年      | 110,071     | 33,617,158 | 34,905      | 8,222,766  | 92,441      | 18,405,012 |
| 6         | 118,788     | 32,270,731 | 36,915      | 7,425,772  | 94,784      | 17,494,626 |
| 7         | 111,298     | 33,492,790 | 32,865      | 7,662,718  | 103,185     | 19,880,604 |
| 令和7年2月    | 9,455       | 2,775,832  | 2,459       | 672,437    | 8,171       | 1,422,093  |
| 3         | 10,863      | 2,980,708  | 2,819       | 606,353    | 9,095       | 1,405,348  |
| 4         | 13,528      | 3,801,709  | 3,641       | 620,728    | 10,439      | 1,621,420  |
| 5         | 10,042      | 3,294,761  | 2,684       | 540,249    | 8,878       | 1,549,464  |
| 6         | 7,668       | 2,538,790  | 2,524       | 521,891    | 8,474       | 1,361,188  |
| 7         | 8,342       | 2,081,420  | 2,512       | 471,357    | 8,697       | 1,376,330  |
| 8         | 8,896       | 2,236,066  | 2,178       | 520,199    | 7,336       | 1,481,823  |
| 9         | 9,894       | 2,222,022  | 3,201       | 702,307    | 10,266      | 1,771,401  |
| 10        | 8,085       | 2,274,929  | 2,986       | 679,718    | 8,355       | 1,585,076  |
| 11        | 6,861       | 2,714,149  | 3,103       | 913,914    | 6,494       | 1,822,134  |
| 12        | 8,618       | 3,685,067  | 2,118       | 819,898    | 7,830       | 2,786,491  |
| 令和8年1月    | 8,042       | 3,650,340  | 1,816       | 662,886    | 6,966       | 2,181,059  |
| 2         | 12,841      | 3,786,429  | 2,655       | 712,397    | 9,184       | 1,846,680  |
| 前 月 比     | 159.7       | 103.7      | 146.2       | 107.5      | 131.8       | 84.7       |
| 前 年 同 月 比 | 135.8       | 136.4      | 108.0       | 105.9      | 112.4       | 129.9      |

注1) 市場上場分である。

資料：県水産加工流通課調

表4-2 主要水産物の取扱高

－令和8年2月分－

| 品 目     | 長 崎         |                | 佐世保         |                | 松 浦         |                | 対象漁港計       |                |
|---------|-------------|----------------|-------------|----------------|-------------|----------------|-------------|----------------|
|         | 取扱量<br>(トン) | 卸売価格<br>(円/kg) | 取扱量<br>(トン) | 卸売価格<br>(円/kg) | 取扱量<br>(トン) | 卸売価格<br>(円/kg) | 取扱量<br>(トン) | 卸売価格<br>(円/kg) |
| くろまぐろ   | 52          | 2,765          | -           | -              | -           | -              | 235         | 2,868          |
| まかじき    | -           | -              | -           | -              | -           | -              | 56          | 844            |
| かつお     | 14          | 965            | 0           | 904            | -           | -              | 542         | 537            |
| まいわし    | 2,842       | 100            | 663         | 111            | 56          | 89             | 26,538      | 122            |
| うるめいわし  | 30          | 72             | 3           | 61             | 3           | 85             | 1,190       | 130            |
| かたくちいわし | -           | -              | -           | -              | -           | -              | 2,583       | 109            |
| ま あ じ   | 371         | 376            | 218         | 391            | 478         | 292            | 2,459       | 322            |
| むろあじ    | 61          | 156            | 2           | 252            | 44          | 130            | 1,499       | 116            |
| さば類     | 2,608       | 197            | 1,301       | 186            | 7,701       | 191            | 30,478      | 189            |
| するめいか   | 4           | 938            | 2           | 622            | 10          | 780            | 110         | 677            |
| ぶり類     | 191         | 1,677          | 32          | 938            | 5           | 202            | 610         | 1,176          |
| かれい類    | 4           | 457            | 2           | 226            | 0           | 360            | 648         | 384            |
| まだい     | 69          | 858            | 9           | 632            | 0           | 648            | 158         | 999            |
| たこ類     | 1           | 1,953          | 0           | 534            | -           | -              | 124         | 859            |

注1) 品目の取扱量及び卸売価格は生鮮品のみを掲載している。

資料：水産庁 「産地水産物流通調査」

表5-1 鋳工業生産指数（原指数）

（2020年=100）

|       | 鋳工業   |          | 製造     |          | 鉄鋼業   | 金属製品工業 | はん用・生産用機械工業 | 電気機械工業 | 電子部品・デバイス工業 |
|-------|-------|----------|--------|----------|-------|--------|-------------|--------|-------------|
|       | 総合    | 対前年同月増減率 | 工業     | 対前年同月増減率 |       |        |             |        |             |
| ウェイト  | 10000 | -        | 9942.5 | -        | 103.5 | 156    | 1463.8      | 356.9  | 3430.5      |
| 令和4年  |       |          |        |          |       |        |             |        |             |
| 4     | 99.2  | △2.6     | 99.1   | △2.8     | 93.1  | 123.0  | 54.9        | 90.4   | 114.3       |
| 5     | 95.1  | △4.2     | 95.2   | △3.9     | 85.4  | 99.6   | 65.6        | 130.5  | 95.2        |
| 6     | 106.8 | 12.3     | 106.8  | 12.2     | 86.2  | 116.9  | 102.0       | 88.0   | 115.6       |
| 令和7年  |       |          |        |          |       |        |             |        |             |
| 1月    | 98.3  | △13.8    | 98.3   | △13.9    | 85.2  | 59.5   | 42.7        | 175.1  | 124.1       |
| 2     | 91.2  | △21.0    | 91.1   | △21.1    | 74.0  | 80.1   | 58.0        | 56.5   | 110.7       |
| 3     | 134.2 | △4.0     | 134.5  | △4.0     | 84.1  | 208.0  | 141.7       | 153.3  | 159.2       |
| 4     | 112.9 | 22.1     | 112.9  | 21.9     | 89.0  | 72.8   | 74.4        | 36.9   | 152.1       |
| 5     | 81.6  | △14.5    | 81.6   | △14.6    | 89.7  | 84.7   | 67.8        | 60.1   | 65.5        |
| 6     | 113.1 | 22.1     | 113.4  | 22.5     | 84.9  | 70.0   | 141.6       | 149.8  | 114.2       |
| 7     | 139.4 | 34.6     | 139.7  | 35.4     | 98.2  | 69.8   | 62.2        | 109.6  | 222.2       |
| 8     | 133.6 | 46.7     | 134.0  | 47.1     | 71.0  | 57.7   | 82.8        | 112.3  | 223.8       |
| 9     | 144.4 | 38.8     | 144.8  | 39.5     | 82.6  | 62.3   | 149.2       | 90.6   | 213.6       |
| 10    | 137.7 | 24.7     | 138.1  | 24.9     | 88.2  | 59.2   | 161.1       | 66.8   | 175.9       |
| 11    | 127.8 | 18.9     | 127.9  | 19.0     | 85.8  | 109.9  | 152.6       | 64.7   | 164.4       |
| 12    | 171.4 | 50.1     | 171.9  | 50.3     | 72.0  | 76.0   | 200.0       | 175.4  | 244.7       |
| 令和8年  |       |          |        |          |       |        |             |        |             |
| 1月    | 154.9 | 57.6     | 155.5  | 58.2     | 85.5  | 45.9   | 255.8       | 103.9  | 201.8       |
| 前年同月比 | 157.6 | -        | 158.2  | -        | 100.4 | 77.1   | 599.1       | 59.3   | 162.6       |

|       | 製造業      |        |           |       |       |        |        | 鋳業    | 対前年同月増減率 |
|-------|----------|--------|-----------|-------|-------|--------|--------|-------|----------|
|       | 情報通信機械工業 | 輸送機械工業 | 窯業・土石製品工業 | 化学工業  | 繊維工業  | 食料品工業  | その他製造業 |       |          |
| ウェイト  | 101.4    | 1545.3 | 347.2     | 110.2 | 250.4 | 1707.8 | 369.5  | 57.5  | -        |
| 令和4年  |          |        |           |       |       |        |        |       |          |
| 4     | 130.3    | 87.7   | 79.9      | 106.0 | 118.0 | 107.5  | 135.7  | 130.3 | 18.6     |
| 5     | 166.6    | 88.8   | 77.1      | 99.3  | 111.0 | 108.1  | 131.0  | 81.0  | △37.9    |
| 6     | 246.2    | 98.1   | 65.9      | 91.7  | 97.3  | 104.4  | 121.7  | 101.7 | 25.6     |
| 令和7年  |          |        |           |       |       |        |        |       |          |
| 1月    | 240.8    | 87.5   | 56.3      | 104.9 | 80.3  | 93.8   | 101.8  | 100.9 | 34.0     |
| 2     | 317.7    | 83.3   | 54.1      | 108.1 | 81.8  | 87.3   | 107.1  | 105.3 | 44.3     |
| 3     | 336.9    | 107.2  | 59.2      | 104.0 | 93.3  | 101.2  | 161.5  | 88.7  | 21.9     |
| 4     | 247.2    | 101.5  | 61.1      | 108.3 | 104.3 | 99.8   | 125.4  | 121.4 | △3.4     |
| 5     | 282.4    | 91.7   | 59.4      | 106.6 | 107.1 | 99.9   | 116.3  | 89.8  | 9.5      |
| 6     | 324.8    | 105.7  | 56.5      | 90.8  | 99.1  | 93.4   | 122.7  | 63.5  | 45.6     |
| 7     | 325.5    | 98.0   | 63.2      | 105.2 | 103.5 | 105.3  | 140.5  | 81.6  | 7.0      |
| 8     | 254.7    | 68.2   | 47.1      | 61.6  | 84.5  | 99.2   | 112.8  | 65.8  | △51.4    |
| 9     | 347.5    | 93.3   | 59.8      | 50.0  | 99.0  | 96.5   | 114.8  | 70.5  | △50.1    |
| 10    | 405.2    | 100.0  | 62.7      | 109.8 | 96.1  | 112.3  | 124.7  | 62.8  | △25.1    |
| 11    | 453.5    | 82.7   | 57.9      | 113.9 | 89.3  | 97.1   | 109.4  | 102.7 | △2.9     |
| 12    | 326.4    | 100.1  | 59.5      | 106.6 | 102.2 | 122.6  | 107.5  | 83.3  | 4.5      |
| 令和8年  |          |        |           |       |       |        |        |       |          |
| 1月    | 285.9    | 101.3  | 52.0      | 107.7 | 112.8 | 84.9   | 102.0  | 58.8  | △41.7    |
| 前年同月比 | 118.7    | 115.8  | 92.4      | 102.7 | 140.5 | 90.5   | 100.2  | 58.3  | -        |

注) 1.令和6年3月公表分より2020年基準に移行

2.年間分の「対前年同月増減率」欄は「対前年増減率」

資料：県統計課「長崎県鋳工業生産指数」

【鋳工業・建設業】

表5-2 鋳工業生産指数（季節調整済指数）

（2020年=100）

| 年 月     | 鋳工業<br>総合 | 製造         |        |            |       |                |                     |                |                   |
|---------|-----------|------------|--------|------------|-------|----------------|---------------------|----------------|-------------------|
|         |           | 対前月<br>増減率 | 工業     | 対前月<br>増減率 | 鉄鋼業   | 金属<br>製品<br>工業 | はん用・<br>生産用<br>機械工業 | 電気<br>機械<br>工業 | 電子部<br>品・<br>デバイス |
| ウエイト    | 10000     | -          | 9942.5 | -          | 103.5 | 156            | 1463.8              | 356.9          | 3430.5            |
| 令和7年 1月 | 111.9     | 9.1        | 111.9  | 8.9        | 91.8  | 68.8           | 60.9                | 178.3          | 144.7             |
| 2       | 99.8      | △10.8      | 99.8   | △10.8      | 75.3  | 82.0           | 65.4                | 46.5           | 121.3             |
| 3       | 117.2     | 17.4       | 117.4  | 17.6       | 81.1  | 203.6          | 104.6               | 91.3           | 146.6             |
| 4       | 116.8     | △0.3       | 116.7  | △0.6       | 87.0  | 73.6           | 121.0               | 45.2           | 142.5             |
| 5       | 89.8      | △23.1      | 89.7   | △23.1      | 91.1  | 83.8           | 88.2                | 84.8           | 72.5              |
| 6       | 110.5     | 23.1       | 110.8  | 23.5       | 82.9  | 65.7           | 105.2               | 163.8          | 119.6             |
| 7       | 137.3     | 24.3       | 137.7  | 24.3       | 100.4 | 68.6           | 57.0                | 106.6          | 216.8             |
| 8       | 138.9     | 1.2        | 139.2  | 1.1        | 79.8  | 65.2           | 83.6                | 118.6          | 225.8             |
| 9       | 138.0     | △0.6       | 138.4  | △0.6       | 80.8  | 55.0           | 104.5               | 82.6           | 209.2             |
| 10      | 138.8     | 0.6        | 139.2  | 0.6        | 82.3  | 57.2           | 206.4               | 90.8           | 158.1             |
| 11      | 123.8     | △10.8      | 124.0  | △10.9      | 80.8  | 110.4          | 168.9               | 66.9           | 151.3             |
| 12      | 164.6     | 33.0       | 165.0  | 33.1       | 76.7  | 79.1           | 174.7               | 183.9          | 245.3             |
| 令和8年 1月 | 195.6     | 18.8       | 196.4  | 19.0       | 90.4  | 51.8           | 425.0               | 104.5          | 239.5             |
| 前 月 比   | 118.8     | -          | 119.0  | -          | 117.9 | 65.5           | 243.3               | 56.8           | 97.6              |

| 年 月     | 製造           |                   |                         |       |       |              |                | 鋳業    | 対前月<br>増減率 |
|---------|--------------|-------------------|-------------------------|-------|-------|--------------|----------------|-------|------------|
|         | 情報通信<br>機械工業 | 輸 送<br>機 械<br>工 業 | 窯 業 ・<br>土 石 製 品<br>工 業 | 化学工業  | 繊維工業  | 食 料 品<br>工 業 | そ の 他<br>製 造 業 |       |            |
| ウエイト    | 101.4        | 1545.3            | 347.2                   | 110.2 | 250.4 | 1707.8       | 369.5          | 57.5  | -          |
| 令和7年 1月 | 299.4        | 88.2              | 63.6                    | 95.6  | 84.6  | 106.2        | 111.4          | 106.5 | △33.7      |
| 2       | 479.1        | 87.5              | 54.9                    | 94.5  | 87.4  | 97.9         | 110.0          | 93.5  | 64.9       |
| 3       | 375.3        | 89.7              | 58.1                    | 106.8 | 82.8  | 97.0         | 118.8          | 88.2  | △12.2      |
| 4       | 286.1        | 92.4              | 62.9                    | 149.2 | 93.8  | 103.1        | 130.2          | 141.9 | △5.7       |
| 5       | 352.3        | 94.4              | 66.3                    | 94.5  | 105.6 | 102.6        | 119.6          | 102.5 | 60.9       |
| 6       | 293.1        | 98.6              | 58.4                    | 89.0  | 96.2  | 104.3        | 124.0          | 58.6  | △42.8      |
| 7       | 353.2        | 98.3              | 64.3                    | 102.9 | 102.3 | 106.0        | 148.4          | 75.4  | 28.7       |
| 8       | 249.4        | 85.0              | 55.3                    | 59.7  | 90.9  | 101.2        | 129.7          | 80.9  | 7.3        |
| 9       | 286.0        | 95.2              | 56.3                    | 47.9  | 105.7 | 108.9        | 122.3          | 67.1  | △17.1      |
| 10      | 368.1        | 99.0              | 53.8                    | 210.3 | 94.1  | 108.3        | 131.4          | 72.3  | 7.7        |
| 11      | 377.1        | 87.8              | 51.4                    | 104.0 | 96.1  | 90.0         | 98.7           | 94.5  | 30.7       |
| 12      | 290.7        | 112.7             | 55.4                    | 98.1  | 108.0 | 92.7         | 102.8          | 87.3  | △7.6       |
| 令和8年 1月 | 351.0        | 98.5              | 57.5                    | 104.1 | 124.7 | 94.8         | 114.5          | 59.2  | △32.2      |
| 前 月 比   | 120.7        | 87.4              | 103.8                   | 106.1 | 115.5 | 102.3        | 111.4          | 67.8  | -          |

注) 1.季節調整済指数はx-12-ARIMAを採用。  
 2.令和6年3月公表分より2020年基準に移行。  
 資料：県統計課「長崎県鋳工業生産指数」

表5-3 九州、全国の鋳工業生産指数の推移（季節調整済）

（2020年=100）

| 年 月 |          | 令和7年  | 7月    | 8月    | 9月    | 10月   | 11月   | 12月   | 令和8年  |
|-----|----------|-------|-------|-------|-------|-------|-------|-------|-------|
|     |          | 6月    |       |       |       |       |       |       | 1月    |
| 九州  | 指 数      | 108.6 | 112.1 | 109.2 | 109.7 | 105.5 | 106.2 | 106.2 | 113.8 |
|     | 対前月増減率   | 2.3   | 3.2   | △2.6  | 0.5   | △3.8  | 0.7   | 0.0   | 7.2   |
|     | 対前年同月増減率 | 6.2   | 7.6   | 3.1   | 3.6   | △1.6  | △1.3  | 0.8   | 6.2   |
| 全国  | 指 数      | 101.5 | 100.5 | 99.2  | 101.0 | 101.6 | 99.6  | 100.2 | 104.5 |
|     | 対前月増減率   | △0.3  | △1.0  | △1.3  | 1.8   | 0.6   | △2.0  | 0.6   | 4.3   |
|     | 対前年同月増減率 | 3.4   | △1.5  | △3.3  | 2.2   | 0.1   | △4.2  | 0.9   | 0.7   |

注) 1.対前年同月増減率は原指数による。  
 注) 2.季節調整済指数はx-12-ARIMAを採用。  
 資料：九州経済産業局「九州地区の鋳工業動向」、経済産業省「鋳工業指数」

表5-4 陶磁器生産量、生産金額(単位:kg、千円)

| 年 月   | 台所用品及び食卓用品 |           |
|-------|------------|-----------|
|       | 生産数量       | 生産金額      |
| 令和3年  | 4,350,476  | 3,377,691 |
| 4     | 4,146,612  | 3,351,783 |
| 5     | 3,884,192  | 3,403,534 |
| 6     | 3,546,651  | 3,459,341 |
| 令和7年  |            |           |
| 1月    | 267,471    | 291,337   |
| 2     | 258,143    | 248,039   |
| 3     | 293,940    | 259,559   |
| 4     | 291,669    | 285,749   |
| 5     | 311,493    | 297,815   |
| 6     | 302,834    | 288,449   |
| 7     | 313,336    | 310,757   |
| 8     | 264,734    | 288,964   |
| 9     | 329,629    | 349,283   |
| 10    | 321,133    | 372,342   |
| 11    | 307,135    | 333,095   |
| 12    | 317,821    | 360,188   |
| 令和8年  |            |           |
| 1月    | 276,859    | 305,533   |
| 前月比   | 87.1       | 84.8      |
| 前年同月比 | 103.5      | 104.9     |

注1) 従業者10人以上の事業所からの抽出調査結果である。

注2) 経済産業省が公表する数字と異なる場合がある。

注3) 平成24年1月から生産動態統計調査の調査項目の変更に合わせて項目・単位を変更している。

注4) 令和2年2月からデータの取得方法の変更に伴い、年間補正の際に毎月の数値が修正される可能性がある。

資料: 経済産業省「生産動態統計調査」

表5-5 着工新設住宅数(利用関係別)

(単位:戸、㎡)

| 年 月   | 総数    |         | 持家    |         | 貸家    |         | 給与住宅 |        | 分譲住宅  |         |
|-------|-------|---------|-------|---------|-------|---------|------|--------|-------|---------|
|       | 戸数    | 床面積の合計  | 戸数    | 床面積の合計  | 戸数    | 床面積の合計  | 戸数   | 床面積の合計 | 戸数    | 床面積の合計  |
| 令和3年  | 6,536 | 528,496 | 2,812 | 317,274 | 2,640 | 122,515 | 82   | 5,746  | 758   | 74,263  |
| 4     | 6,935 | 561,183 | 2,670 | 298,847 | 2,611 | 128,630 | 97   | 6,075  | 1,269 | 116,389 |
| 5     | 7,789 | 571,437 | 2,312 | 255,599 | 3,680 | 150,727 | 45   | 3,870  | 1,752 | 161,241 |
| 6     | 6,320 | 460,000 | 2,103 | 227,412 | 2,876 | 125,916 | 143  | 7,775  | 1,007 | 92,270  |
| 令和7年  |       |         |       |         |       |         |      |        |       |         |
| 2月    | 493   | 34,007  | 180   | 19,752  | 238   | 8,957   | 16   | 719    | 39    | 3,886   |
| 3     | 879   | 70,887  | 290   | 31,071  | 387   | 18,176  | 13   | 1,389  | 150   | 17,327  |
| 4     | 354   | 24,473  | 107   | 11,010  | 208   | 10,364  | 1    | 246    | 24    | 2,510   |
| 5     | 453   | 33,990  | 86    | 9,494   | 208   | 10,826  | 3    | 289    | 143   | 13,095  |
| 6     | 455   | 39,974  | 162   | 17,217  | 86    | 3,733   | 5    | 251    | 192   | 18,460  |
| 7     | 328   | 26,891  | 146   | 15,803  | 94    | 4,398   | 1    | 163    | 64    | 5,980   |
| 8     | 316   | 24,147  | 145   | 14,649  | 118   | 5,512   | 3    | 266    | 30    | 3,100   |
| 9     | 453   | 32,695  | 165   | 17,883  | 229   | 9,620   | -    | -      | 46    | 4,638   |
| 10    | 590   | 42,655  | 156   | 17,427  | 281   | 12,502  | 1    | 90     | 129   | 11,610  |
| 11    | 500   | 39,843  | 214   | 23,201  | 198   | 10,538  | 8    | 492    | 46    | 4,498   |
| 12    | 563   | 42,490  | 180   | 19,539  | 293   | 15,624  | -    | -      | 68    | 6,680   |
| 令和8年  |       |         |       |         |       |         |      |        |       |         |
| 1月    | 480   | 31,212  | 158   | 17,209  | 263   | 9,038   | -    | -      | 43    | 4,405   |
| 2     | 288   | 23,978  | 144   | 14,545  | 81    | 3,757   | 5    | 544    | 46    | 4,701   |
| 前月比   | 60.0  | 76.8    | 91.1  | 84.5    | 30.8  | 41.6    | -    | -      | 107.0 | 106.7   |
| 前年同月比 | 58.4  | 70.5    | 80.0  | 73.6    | 34.0  | 41.9    | 31.3 | 75.7   | 117.9 | 121.0   |

資料: 国土交通省「建築着工統計調査」

【鉱工業・建設業】

表5-6 着工建築物（建築主別、構造別、用途別）

（単位：百万円、㎡）

| 年 月       | 総数        |            | 建築主別床面積 |                    |         | 構造別床面積  |                     |                   |         |       |
|-----------|-----------|------------|---------|--------------------|---------|---------|---------------------|-------------------|---------|-------|
|           | 床面積       | 工事費<br>予定額 | 官公庁     | 会 社<br>その他の<br>法 人 | 個 人     | 木 造     | 鉄骨鉄筋<br>コンクリ<br>ート造 | 鉄筋<br>コンクリ<br>ート造 | 鉄骨造     | その他   |
| 令和 3 年    | 783,569   | 155,043    | 32,327  | 363,623            | 387,619 | 448,101 | 199                 | 115,292           | 218,308 | 1,669 |
| 4         | 1,195,330 | 295,537    | 87,891  | 729,830            | 377,609 | 455,521 | 12,237              | 202,490           | 517,376 | 7,706 |
| 5         | 915,484   | 223,773    | 78,022  | 514,887            | 322,575 | 407,242 | 23,333              | 240,751           | 240,742 | 3,416 |
| 6         | 756,582   | 187,065    | 63,212  | 405,072            | 288,298 | 364,546 | 1,737               | 160,592           | 224,885 | 4,822 |
| 令和7年 2 月  | 58,579    | 13,448     | 6,070   | 27,223             | 25,286  | 33,671  | -                   | 5,175             | 19,576  | 157   |
| 3         | 91,262    | 22,335     | 3,870   | 48,029             | 39,363  | 50,390  | 185                 | 26,009            | 14,437  | 241   |
| 4         | 50,593    | 15,140     | 14,702  | 21,887             | 14,004  | 23,862  | -                   | 8,134             | 18,168  | 429   |
| 5         | 62,103    | 20,557     | -       | 47,813             | 14,290  | 18,359  | 137                 | 21,523            | 21,974  | 110   |
| 6         | 67,231    | 19,372     | 566     | 43,943             | 22,722  | 25,151  | 114                 | 20,009            | 21,923  | 34    |
| 7         | 51,195    | 15,728     | 4,988   | 28,623             | 17,584  | 22,082  | -                   | 9,290             | 19,541  | 282   |
| 8         | 39,826    | 9,812      | 1,887   | 18,796             | 19,143  | 25,120  | -                   | 2,475             | 11,816  | 415   |
| 9         | 42,042    | 9,905      | 957     | 18,701             | 22,384  | 29,878  | 15                  | 1,763             | 10,208  | 178   |
| 10        | 60,280    | 18,410     | 4,837   | 32,737             | 22,706  | 30,115  | 45                  | 16,614            | 13,094  | 412   |
| 11        | 60,052    | 16,203     | 83      | 28,930             | 31,039  | 37,829  | -                   | 6,485             | 14,928  | 810   |
| 12        | 64,441    | 17,443     | 12,449  | 29,177             | 22,815  | 31,935  | 227                 | 11,746            | 20,370  | 163   |
| 1         | 53,708    | 15,197     | 14,575  | 18,165             | 20,968  | 26,195  | -                   | 19,805            | 7,519   | 189   |
| 令和8年 2 月  | 30,528    | 7,832      | 62      | 12,495             | 17,971  | 22,820  | -                   | 946               | 6,762   | -     |
| 前 月 比     | 56.8      | 51.5       | 0.4     | 68.8               | 85.7    | 87.1    | -                   | 4.8               | 89.9    | -     |
| 前 年 同 月 比 | 52.1      | 58.2       | 1.0     | 45.9               | 71.1    | 67.8    | -                   | 18.3              | 34.5    | -     |

| 年 月       | 用途別床面積  |            |            |         |           |        |            |           |        |
|-----------|---------|------------|------------|---------|-----------|--------|------------|-----------|--------|
|           | 居住専用    | 居住<br>産業併用 | 農林<br>水産業用 | 鉱工業用    | 公益<br>事業用 | 商業用    | サービス<br>業用 | 公務<br>文教用 | その他    |
| 令和 3 年    | 523,259 | 17,013     | 14,520     | 51,937  | 19,458    | 47,962 | 58,018     | 49,046    | 2,356  |
| 4         | 562,732 | 11,723     | 38,073     | 72,681  | 107,252   | 50,556 | 241,758    | 108,831   | 1,724  |
| 5         | 556,117 | 44,788     | 12,779     | 49,996  | 17,151    | 48,137 | 59,856     | 118,228   | 8,432  |
| 6         | 448,460 | 32,472     | 11,029     | 115,083 | 11,727    | 33,185 | 28,926     | 57,258    | 18,442 |
| 令和7年 2 月  | 33,583  | 959        | 2,595      | 9,618   | 425       | 1,266  | 2,858      | 6,477     | 798    |
| 3         | 67,596  | 5,013      | 626        | 5,041   | 525       | 979    | 1,452      | 9,430     | 600    |
| 4         | 23,521  | 1,284      | 2,317      | 5,265   | 14        | 291    | 7,861      | 7,467     | 2,573  |
| 5         | 33,990  | -          | 386        | 1,371   | -         | 2,634  | 19,409     | 4,223     | 90     |
| 6         | 39,825  | 188        | 186        | 19,336  | 370       | 2,875  | 3,231      | 1,220     | -      |
| 7         | 26,318  | 824        | 364        | 324     | 25        | 2,740  | 6,957      | 9,136     | 4,507  |
| 8         | 26,594  | 1,295      | 475        | 147     | -         | 1,739  | 5,778      | 2,766     | 1,032  |
| 9         | 31,397  | 2,136      | 297        | 566     | 20        | 513    | 1,534      | 5,101     | 478    |
| 10        | 41,222  | 1,690      | 711        | 10,118  | -         | 377    | 2,947      | 2,615     | 600    |
| 11        | 39,587  | 766        | 626        | 4,422   | 128       | 3,901  | 9,849      | 696       | 77     |
| 12        | 42,842  | -          | 277        | 858     | 1,685     | 1,270  | 2,681      | 13,799    | 1,029  |
| 1         | 31,108  | 209        | 904        | 1,551   | 16        | 570    | 4,897      | 13,322    | 1,131  |
| 令和8年 2 月  | 23,792  | 1,250      | 328        | 1,026   | 1,079     | 334    | 503        | 1,811     | 405    |
| 前 月 比     | 76.5    | 598.1      | 36.3       | 66.2    | 6,743.8   | 58.6   | 10.3       | 13.6      | 35.8   |
| 前 年 同 月 比 | 70.8    | 130.3      | 12.6       | 10.7    | 253.9     | 26.4   | 17.6       | 28.0      | 50.8   |

注) 居住産業併用、農林水産業用、その他は変更なし。居住専用（居住専用住宅、居住専用準住宅）  
 鉱工業用（鉱業・採石業・砂利採取業・建設業用、製造業用）、公益事業用（電気・ガス・熱供給・水道業用、情報通信業用、運輸業用）、  
 商業用（卸売業・小売業用、金融業・保険業用）、サービス業用（不動産業用、宿泊業・飲食サービス業用、医療・福祉用）、  
 公務文教用（教育・学習支援業用、その他のサービス業用、公務用）  
 資料：国土交通省「建築着工統計調査」

## 【商業】

表6-1 県内大型小売店販売額（百貨店＋スーパー）

（単位：百万円）

| 年 月   | 合計      | 衣料品    | 飲食料品   | 家具   | 家庭用<br>電気機<br>械器具 | 家庭<br>用品 | その他<br>の商品 | 食堂・<br>喫茶 | 事業所数<br>(店) | 従業者数<br>(人) |
|-------|---------|--------|--------|------|-------------------|----------|------------|-----------|-------------|-------------|
| 令和2年  | 103,291 | 16,051 | 65,076 | 653  | 1,982             | 2,338    | 16,922     | 269       | 38          | 3,514       |
| 3     | 99,356  | 13,939 | 63,769 | 654  | 1,850             | 1,417    | 17,542     | 188       | 39          | 3,394       |
| 4     | 101,097 | 13,804 | 66,055 | 570  | 1,855             | 1,384    | 17,253     | 177       | 39          | 3,228       |
| 5     | 104,010 | 14,124 | 69,012 | 534  | 1,724             | 1,335    | 17,096     | 184       | 39          | 3,208       |
| 6     | 104,147 | 13,282 | 70,213 | 537  | 1,812             | 1,340    | 16,790     | 174       | 39          | 3,029       |
| 令和7年  | 8,151   | 1,161  | 5,293  | 45   | 184               | 123      | 1,331      | 14        | 35          | 2,743       |
| 2     | 7,179   | 850    | 4,920  | 32   | 117               | 84       | 1,162      | 13        | 35          | 2,608       |
| 3     | 8,021   | 1,109  | 5,285  | 34   | 145               | 113      | 1,322      | 15        | 35          | 2,668       |
| 4     | 7,688   | 1,062  | 5,067  | 33   | 125               | 118      | 1,268      | 14        | 35          | 2,617       |
| 5     | 8,133   | 1,074  | 5,450  | 37   | 134               | 104      | 1,318      | 15        | 35          | 2,660       |
| 6     | 8,524   | 1,268  | 5,475  | 53   | 175               | 113      | 1,421      | 19        | 35          | 2,632       |
| 7     | 8,901   | 1,088  | 5,974  | 52   | 188               | 115      | 1,470      | 16        | 35          | 2,725       |
| 8     | 8,533   | 890    | 5,819  | 49   | 170               | 109      | 1,480      | 16        | 35          | 2,750       |
| 9     | 7,380   | 828    | 5,064  | 33   | 121               | 95       | 1,226      | 14        | 35          | 2,652       |
| 10    | 7,841   | 1,003  | 5,236  | 40   | 134               | 99       | 1,314      | 15        | 35          | 2,712       |
| 11    | 8,542   | 1,225  | 5,611  | 47   | 161               | 116      | 1,366      | 16        | 35          | 2,704       |
| 12    | 10,015  | 1,121  | 6,813  | 49   | 195               | 141      | 1,680      | 17        | 35          | 2,789       |
| 令和8年  | 8,147   | 1,089  | 5,345  | 43   | 185               | 124      | 1,347      | 14        | 35          | 2,732       |
| 前 月 比 | 81.3    | 97.1   | 78.5   | 87.8 | 94.9              | 87.9     | 80.2       | 82.4      | 100.0       | 98.0        |
| 前年同月比 | 100.0   | 93.8   | 101.0  | 95.6 | 100.5             | 100.8    | 101.2      | 100.0     | 100.0       | 99.6        |

注) 1.年の事業所数(店)、従業者数の数値は年末値による。 2.前年同月比は、店舗調整していない。  
資料：経済産業省「商業動態統計年報」、「商業動態統計月報」

表6-2 全国大型小売店販売額速報（百貨店＋スーパー）

（単位：億円）

| 年 月   | 合計      | 衣料品    | 飲食料品    | 家具   | 家庭用<br>電気機<br>械器具 | 家庭用品  | その他<br>の商<br>品 | 食堂・<br>喫茶 | 事業所数<br>(店) | 従業者数<br>(人) |
|-------|---------|--------|---------|------|-------------------|-------|----------------|-----------|-------------|-------------|
| 令和4年  | 206,603 | 31,242 | 136,783 | 851  | 1,748             | 4,025 | 30,686         | 1,268     | 6,103       | 620,695     |
| 5     | 216,049 | 34,092 | 141,335 | 840  | 1,753             | 4,260 | 32,269         | 1,501     | 6,151       | 616,121     |
| 6     | 223,812 | 35,763 | 145,235 | 818  | 1,774             | 4,351 | 34,365         | 1,507     | 6,159       | 619,071     |
| 7     | 230,150 | 33,416 | 152,552 | 782  | 1,852             | 4,241 | 35,832         | 1,475     | 6,238       | 629,569     |
| 令和7年  | 17,286  | 2,377  | 11,713  | 52   | 130               | 305   | 2,603          | 106       | 6,178       | 607,132     |
| 3     | 19,355  | 2,971  | 12,606  | 83   | 157               | 365   | 3,045          | 123       | 6,177       | 610,639     |
| 4     | 18,025  | 2,654  | 11,955  | 60   | 132               | 335   | 2,776          | 114       | 6,188       | 609,095     |
| 5     | 18,495  | 2,705  | 12,286  | 59   | 135               | 340   | 2,847          | 123       | 6,195       | 612,711     |
| 6     | 18,821  | 2,740  | 12,443  | 62   | 163               | 357   | 2,935          | 122       | 6,197       | 611,426     |
| 7     | 19,259  | 2,661  | 12,875  | 68   | 168               | 357   | 2,997          | 134       | 6,205       | 616,851     |
| 8     | 19,277  | 2,340  | 13,202  | 54   | 160               | 359   | 3,023          | 139       | 6,210       | 623,732     |
| 9     | 17,993  | 2,436  | 12,055  | 66   | 132               | 332   | 2,857          | 116       | 6,212       | 616,310     |
| 10    | 18,815  | 2,883  | 12,335  | 65   | 139               | 334   | 2,940          | 120       | 6,222       | 618,181     |
| 11    | 19,903  | 3,148  | 12,929  | 72   | 168               | 365   | 3,099          | 122       | 6,228       | 617,930     |
| 12    | 23,809  | 3,423  | 15,738  | 78   | 192               | 426   | 3,814          | 138       | 6,238       | 629,569     |
| 令和8年  | 19,733  | 3,042  | 12,873  | 62   | 188               | 357   | 3,091          | 119       | 6,231       | 624,561     |
| 2     | 17,725  | 2,366  | 12,002  | 45   | 150               | 298   | 2,756          | 107       | 6,226       | 612,306     |
| 前 月 比 | 89.8    | 77.8   | 93.2    | 72.6 | 79.8              | 83.5  | 89.2           | 89.9      | 99.9        | 98.0        |
| 前年同月比 | 102.5   | 99.5   | 102.5   | 87.4 | 116.1             | 97.6  | 105.9          | 100.4     | 100.8       | 100.9       |

注) 1.年の事業所数(店)、従業者数の数値は年末値による。

2.前年同月比は、店舗調整済み。

前年と店舗調整済みとは、調査対象事業所の定義変更及び異動（開店、廃業など）があった場合、前年（同期、同月）比を当年及び前年も調査対象となった事業所のみで算出することをいう。

資料：経済産業省「商業動態統計年報」、「商業動態統計月報」、「商業動態統計速報」

【商業】

表6-1 県内大型小売店販売額（百貨店）

（単位：百万円）

| 年 月   | 合計 | 衣料品 | 飲食料品 | 家具 | 家庭用<br>電気機<br>械器具 | 家庭<br>用品 | その他<br>の商品 | 食堂・<br>喫茶 | 事業所数<br>(店) | 従業者数<br>(人) |
|-------|----|-----|------|----|-------------------|----------|------------|-----------|-------------|-------------|
| 令和2年  | x  | x   | x    | x  | x                 | x        | x          | x         | 2           | 385         |
| 3     | x  | x   | x    | x  | x                 | x        | x          | x         | 2           | 381         |
| 4     | x  | x   | x    | x  | x                 | x        | x          | x         | 2           | 332         |
| 5     | x  | x   | x    | x  | x                 | x        | x          | x         | 2           | 306         |
| 6     | x  | x   | x    | x  | x                 | x        | x          | x         | 2           | 296         |
| 令和7年  | x  | x   | x    | x  | x                 | x        | x          | x         | 2           | 297         |
| 1月    | x  | x   | x    | x  | x                 | x        | x          | x         | 2           | 297         |
| 2     | x  | x   | x    | x  | x                 | x        | x          | x         | 2           | 294         |
| 3     | x  | x   | x    | x  | x                 | x        | x          | x         | 2           | 292         |
| 4     | x  | x   | x    | x  | x                 | x        | x          | x         | 2           | 291         |
| 5     | x  | x   | x    | x  | x                 | x        | x          | x         | 2           | 291         |
| 6     | x  | x   | x    | x  | x                 | x        | x          | x         | 2           | 290         |
| 7     | x  | x   | x    | x  | x                 | x        | x          | x         | 2           | 288         |
| 8     | x  | x   | x    | x  | x                 | x        | x          | x         | 2           | 285         |
| 9     | x  | x   | x    | x  | x                 | x        | x          | x         | 2           | 283         |
| 10    | x  | x   | x    | x  | x                 | x        | x          | x         | 2           | 282         |
| 11    | x  | x   | x    | x  | x                 | x        | x          | x         | 2           | 280         |
| 12    | x  | x   | x    | x  | x                 | x        | x          | x         | 2           | 279         |
| 令和8年  | x  | x   | x    | x  | x                 | x        | x          | x         | 2           | 279         |
| 1月    | x  | x   | x    | x  | x                 | x        | x          | x         | 2           | 279         |
| 前月比   | x  | x   | x    | x  | x                 | x        | x          | x         | 100.0       | 99.6        |
| 前年同月比 | x  | x   | x    | x  | x                 | x        | x          | x         | 100.0       | 93.9        |

表6-2 全国大型小売店販売額速報（百貨店）

（単位：億円）

| 年 月   | 合計     | 衣料品    | 飲食料品   | 家具   | 家庭用<br>電気機<br>械器具 | 家庭用品  | その他<br>商 品 | 食堂・<br>喫 茶 | 事業所数<br>(店) | 従業者数<br>(人) |
|-------|--------|--------|--------|------|-------------------|-------|------------|------------|-------------|-------------|
| 令和4年  | 55,070 | 23,049 | 16,148 | 537  | 210               | 1,341 | 12,652     | 1,134      | 192         | 58,208      |
| 5     | 59,557 | 25,795 | 16,446 | 546  | 222               | 1,337 | 13,876     | 1,336      | 189         | 54,379      |
| 6     | 63,282 | 28,051 | 16,267 | 548  | 228               | 1,335 | 15,515     | 1,338      | 183         | 51,701      |
| 7     | 62,124 | 26,786 | 16,124 | 523  | 245               | 1,300 | 15,839     | 1,308      | 180         | 49,912      |
| 令和7年  | 4,647  | 1,948  | 1,275  | 36   | 19                | 92    | 1,182      | 96         | 183         | 51,074      |
| 2月    | 5,430  | 2,406  | 1,298  | 63   | 22                | 124   | 1,405      | 111        | 183         | 50,891      |
| 3     | 4,633  | 2,107  | 1,069  | 41   | 20                | 96    | 1,200      | 100        | 182         | 50,819      |
| 4     | 4,776  | 2,123  | 1,129  | 40   | 21                | 103   | 1,251      | 108        | 182         | 50,856      |
| 5     | 5,054  | 2,110  | 1,368  | 41   | 24                | 102   | 1,303      | 107        | 182         | 50,796      |
| 6     | 5,127  | 2,095  | 1,456  | 46   | 20                | 106   | 1,286      | 118        | 182         | 50,678      |
| 7     | 4,541  | 1,845  | 1,169  | 33   | 21                | 103   | 1,245      | 125        | 182         | 50,478      |
| 8     | 4,696  | 2,008  | 1,100  | 49   | 18                | 98    | 1,318      | 104        | 180         | 50,084      |
| 9     | 5,108  | 2,340  | 1,195  | 43   | 18                | 101   | 1,308      | 104        | 180         | 50,016      |
| 10    | 5,698  | 2,485  | 1,568  | 42   | 22                | 117   | 1,356      | 108        | 180         | 50,020      |
| 11    | 7,142  | 2,814  | 2,268  | 50   | 21                | 140   | 1,725      | 122        | 180         | 49,912      |
| 12    | 5,391  | 2,493  | 1,264  | 38   | 19                | 110   | 1,362      | 105        | 180         | 49,649      |
| 令和8年  | 4,723  | 1,971  | 1,282  | 30   | 18                | 88    | 1,239      | 96         | 178         | 49,218      |
| 1月    | 5,391  | 2,493  | 1,264  | 38   | 19                | 110   | 1,362      | 105        | 180         | 49,649      |
| 2     | 4,723  | 1,971  | 1,282  | 30   | 18                | 88    | 1,239      | 96         | 178         | 49,218      |
| 前月比   | 87.6   | 79.1   | 101.4  | 78.9 | 94.7              | 80.0  | 91.0       | 91.4       | 98.9        | 99.1        |
| 前年同月比 | 101.6  | 101.2  | 100.6  | 83.4 | 93.6              | 95.6  | 104.9      | 99.9       | 97.3        | 96.4        |

## 【商業】

表6-1 県内大型小売店販売額（スーパー）

（単位：百万円）

| 年 月   | 合計 | 衣料品 | 飲食料品 | 家具 | 家庭用<br>電気機<br>械器具 | 家庭<br>用品 | その他<br>の商品 | 食堂・<br>喫茶 | 事業所数<br>(店) | 従業者数<br>(人) |
|-------|----|-----|------|----|-------------------|----------|------------|-----------|-------------|-------------|
| 令和2年  | x  | x   | x    | x  | x                 | x        | x          | x         | 36          | 3,129       |
| 3     | x  | x   | x    | x  | x                 | x        | x          | x         | 37          | 3,013       |
| 4     | x  | x   | x    | x  | x                 | x        | x          | x         | 37          | 2,896       |
| 5     | x  | x   | x    | x  | x                 | x        | x          | x         | 37          | 2,902       |
| 6     | x  | x   | x    | x  | x                 | x        | x          | x         | 37          | 2,733       |
| 令和7年  | x  | x   | x    | x  | x                 | x        | x          | x         | 33          | 2,446       |
| 1月    | x  | x   | x    | x  | x                 | x        | x          | x         | 33          | 2,311       |
| 2     | x  | x   | x    | x  | x                 | x        | x          | x         | 33          | 2,374       |
| 3     | x  | x   | x    | x  | x                 | x        | x          | x         | 33          | 2,325       |
| 4     | x  | x   | x    | x  | x                 | x        | x          | x         | 33          | 2,369       |
| 5     | x  | x   | x    | x  | x                 | x        | x          | x         | 33          | 2,341       |
| 6     | x  | x   | x    | x  | x                 | x        | x          | x         | 33          | 2,435       |
| 7     | x  | x   | x    | x  | x                 | x        | x          | x         | 33          | 2,462       |
| 8     | x  | x   | x    | x  | x                 | x        | x          | x         | 33          | 2,367       |
| 9     | x  | x   | x    | x  | x                 | x        | x          | x         | 33          | 2,429       |
| 10    | x  | x   | x    | x  | x                 | x        | x          | x         | 33          | 2,422       |
| 11    | x  | x   | x    | x  | x                 | x        | x          | x         | 33          | 2,509       |
| 12    | x  | x   | x    | x  | x                 | x        | x          | x         | 33          | 2,453       |
| 令和8年  | x  | x   | x    | x  | x                 | x        | x          | x         | 33          | 2,453       |
| 1月    | x  | x   | x    | x  | x                 | x        | x          | x         | 33          | 2,453       |
| 前月比   | x  | x   | x    | x  | x                 | x        | x          | x         | 100.0       | 97.8        |
| 前年同月比 | x  | x   | x    | x  | x                 | x        | x          | x         | 100.0       | 100.3       |

表6-2 全国大型小売店販売額速報（スーパー）

（単位：億円）

| 年 月   | 合計      | 衣料品   | 飲食料品    | 家具   | 家庭用<br>電気機<br>械器具 | 家庭用品  | その他<br>商 品 | 食堂・<br>喫茶 | 事業所数<br>(店) | 従業者数<br>(人) |
|-------|---------|-------|---------|------|-------------------|-------|------------|-----------|-------------|-------------|
| 令和4年  | 151,533 | 8,193 | 120,634 | 315  | 1,538             | 2,684 | 18,034     | 134       | 5,911       | 562,487     |
| 5     | 156,492 | 8,298 | 124,889 | 293  | 1,531             | 2,923 | 18,393     | 165       | 5,962       | 561,742     |
| 6     | 160,530 | 7,711 | 128,968 | 270  | 1,545             | 3,017 | 18,850     | 169       | 5,976       | 567,370     |
| 7     | 168,026 | 6,629 | 136,428 | 259  | 1,607             | 2,941 | 19,993     | 168       | 6,058       | 579,657     |
| 令和7年  | 12,639  | 430   | 10,438  | 16   | 110               | 213   | 1,421      | 11        | 5,995       | 556,058     |
| 2月    | 13,920  | 564   | 11,308  | 20   | 134               | 241   | 1,640      | 12        | 5,994       | 559,748     |
| 3     | 13,392  | 546   | 10,886  | 19   | 112               | 239   | 1,576      | 14        | 6,006       | 558,276     |
| 4     | 13,719  | 581   | 11,158  | 18   | 114               | 237   | 1,596      | 15        | 6,013       | 561,855     |
| 5     | 13,767  | 630   | 11,075  | 21   | 139               | 255   | 1,632      | 15        | 6,015       | 560,630     |
| 6     | 14,132  | 567   | 11,419  | 22   | 148               | 251   | 1,710      | 16        | 6,023       | 566,173     |
| 7     | 14,736  | 495   | 12,033  | 21   | 140               | 256   | 1,777      | 13        | 6,028       | 573,254     |
| 8     | 13,297  | 428   | 10,955  | 16   | 114               | 233   | 1,538      | 12        | 6,032       | 566,226     |
| 9     | 13,707  | 543   | 11,139  | 22   | 121               | 233   | 1,632      | 16        | 6,042       | 568,165     |
| 10    | 14,205  | 663   | 11,360  | 30   | 146               | 248   | 1,743      | 15        | 6,048       | 567,910     |
| 11    | 16,667  | 608   | 13,470  | 28   | 170               | 286   | 2,090      | 15        | 6,058       | 579,657     |
| 12    | 14,342  | 550   | 11,609  | 24   | 169               | 247   | 1,730      | 14        | 6,051       | 574,912     |
| 令和8年  | 13,001  | 395   | 10,720  | 16   | 132               | 210   | 1,517      | 11        | 6,048       | 563,088     |
| 1月    | 13,001  | 395   | 10,720  | 16   | 132               | 210   | 1,517      | 11        | 6,048       | 563,088     |
| 2     | 13,001  | 395   | 10,720  | 16   | 132               | 210   | 1,517      | 11        | 6,048       | 563,088     |
| 前月比   | 90.6    | 71.8  | 92.3    | 66.7 | 78.1              | 85.0  | 87.7       | 78.6      | 100.0       | 97.9        |
| 前年同月比 | 102.9   | 92.0  | 102.7   | 96.1 | 120.0             | 98.5  | 106.7      | 104.6     | 100.9       | 101.3       |

【貿易・企業経営】

表7-1 港別輸出入額

| 年 月       | 総 額   |             | 長 崎 港       |            | 佐 世         |             |
|-----------|-------|-------------|-------------|------------|-------------|-------------|
|           | 輸 出   | 輸 入         | 輸 出         | 輸 入        | 輸 出         |             |
| 令和4年      | 4     | 157,184,849 | 652,811,265 | 44,957,726 | 116,086,838 | 111,876,548 |
|           | 5     | 191,027,292 | 409,265,887 | 88,460,203 | 90,823,982  | 101,838,018 |
|           | 6     | 251,026,202 | 341,794,766 | 96,561,310 | 64,543,599  | 154,279,210 |
|           | 7     | 239,490,914 | 269,663,681 | 59,392,068 | 25,270,503  | 179,977,195 |
| 令和7年      | 2月    | 7,165,130   | 24,964,797  | 6,517,569  | 5,104,329   | 647,561     |
|           | 3     | 30,333,872  | 23,221,611  | 2,005,314  | 3,924,501   | 28,328,558  |
|           | 4     | 13,650,817  | 18,582,031  | 2,192,968  | 1,206,950   | 11,457,849  |
|           | 5     | 22,221,384  | 14,105,693  | 5,598,867  | 1,303,999   | 16,622,517  |
|           | 6     | 27,974,224  | 14,368,446  | 10,167,763 | 1,880,461   | 17,733,461  |
|           | 7     | 11,881,247  | 24,587,040  | 1,223,895  | 1,018,321   | 10,641,852  |
|           | 8     | 22,422,046  | 25,023,997  | 5,444,143  | 875,278     | 16,970,603  |
|           | 9     | 20,718,183  | 21,972,576  | 3,956,829  | 1,439,278   | 16,755,654  |
|           | 10    | 27,354,884  | 21,252,715  | 11,030,085 | 1,291,110   | 16,324,799  |
|           | 11    | 18,026,520  | 26,615,017  | 2,960,811  | 1,211,342   | 15,065,709  |
|           | 12    | 14,107,347  | 23,711,753  | 7,426,557  | 1,372,699   | 6,660,639   |
|           | 令和8年  | 1月          | 35,315,902  | 27,054,959 | 7,966,017   | 1,761,853   |
| 2         |       | 19,998,399  | 23,279,065  | 8,339,241  | 2,120,717   | 11,659,158  |
| 前 月 比     | 56.6  | 86.0        | 104.7       | 120.4      | 42.6        |             |
| 前 年 同 月 比 | 279.1 | 93.2        | 128.0       | 41.5       | 1,800.5     |             |

注) 1. 長崎港には、松島港を含む。2. 佐世保港には、松浦港、伊万里港福島地区(長崎県)を含む。  
資料：長崎税関「外国貿易年表」「管内貿易速報」

表8-1 企業倒産状況

| 年 月  | 総 数  |    |         |       | 放漫経営    |       | 過小資本 |    | 他社倒産の余波 |    | 既往のシワ寄せ |    |       |   |
|------|------|----|---------|-------|---------|-------|------|----|---------|----|---------|----|-------|---|
|      | 件数   | 金額 | 前年(同月)比 |       | 件数      | 金額    | 件数   | 金額 | 件数      | 金額 | 件数      | 金額 |       |   |
|      |      |    | 件数      | 金額    |         |       |      |    |         |    |         |    |       |   |
| 令和4年 | 4    | 52 | 8,965   | 130.0 | 133.8   | 1     | 10   | -  | -       | 3  | 286     | 5  | 3,168 |   |
|      | 5    | 36 | 4,109   | 69.2  | 45.8    | -     | -    | -  | -       | 4  | 282     | -  | -     |   |
|      | 6    | 52 | 4,879   | 140.5 | 171.1   | -     | -    | -  | -       | -  | -       | 2  | 301   |   |
|      | 7    | 50 | 5,523   | 96.2  | 113.2   | -     | -    | -  | -       | 1  | 15      | 1  | 239   |   |
| 令和7年 | 3月   | 2  | 100     | 66.7  | 42.4    | -     | -    | -  | -       | -  | -       | -  | -     |   |
|      | 4    | 6  | 277     | 85.7  | 27.5    | -     | -    | -  | -       | -  | -       | -  | -     |   |
|      | 5    | 3  | 828     | 30.0  | 151.4   | -     | -    | -  | -       | -  | -       | -  | -     |   |
|      | 6    | 2  | 71      | 50.0  | 5.6     | -     | -    | -  | -       | -  | -       | -  | -     |   |
|      | 7    | 6  | 689     | 100.0 | 307.6   | -     | -    | -  | -       | -  | -       | -  | -     |   |
|      | 8    | 5  | 182     | 500.0 | 293.5   | -     | -    | -  | -       | 1  | 15      | -  | -     |   |
|      | 9    | 2  | 61      | 50.0  | 11.3    | -     | -    | -  | -       | -  | -       | -  | -     |   |
|      | 10   | 4  | 169     | 80.0  | 57.9    | -     | -    | -  | -       | -  | -       | -  | -     |   |
|      | 11   | 6  | 2,242   | 300.0 | 1,121.0 | -     | -    | -  | -       | -  | -       | -  | -     |   |
|      | 12   | 6  | 255     | 200.0 | 96.6    | -     | -    | -  | -       | -  | -       | -  | -     |   |
|      | 令和8年 | 1月 | 9       | 796   | 225.0   | 150.5 | -    | -  | -       | -  | -       | -  | -     | - |
|      |      | 2  | 2       | 223   | 50.0    | 185.8 | -    | -  | -       | -  | -       | -  | -     | - |
| 3    |      | 4  | 940     | 50.0  | 940.0   | -     | -    | -  | -       | -  | -       | -  | -     |   |

注) 負債金額1千万円以上。

資料：(株)東京商エリサーチ「倒産月報」

## 【貿易・企業経営】

(単位：千円)

| 保 港         | 長 崎 空 港 |           | 巖 原 港   |         | 年 月                                                                |
|-------------|---------|-----------|---------|---------|--------------------------------------------------------------------|
|             | 輸 入     | 輸 出       | 輸 入     | 輸 出     |                                                                    |
| 533,332,546 | -       | 3,748,407 | 350,575 | 310,025 | 令和 4 年<br>5<br>6<br>7                                              |
| 312,514,000 | -       | 3,888,615 | 729,071 | 371,501 |                                                                    |
| 276,884,797 | 102,611 | 420,615   | 83,071  | 353,501 |                                                                    |
| 243,512,604 | -       | 546,685   | 121,651 | 333,889 |                                                                    |
| 19,838,412  | -       | 2,907     | -       | 19,149  | 令和 7 年<br>2 月<br>3<br>4<br>5<br>6<br>7<br>8<br>9<br>10<br>11<br>12 |
| 19,255,273  | -       | 11,277    | -       | 30,560  |                                                                    |
| 17,187,393  | -       | 159,368   | -       | 28,320  |                                                                    |
| 12,641,863  | -       | 126,951   | -       | 32,880  |                                                                    |
| 12,385,131  | -       | 82,094    | 73,000  | 20,760  |                                                                    |
| 23,465,066  | -       | 71,488    | 15,500  | 32,165  |                                                                    |
| 24,079,508  | -       | 37,651    | 7,300   | 31,560  |                                                                    |
| 20,465,313  | -       | 33,969    | 5,700   | 34,016  |                                                                    |
| 19,932,185  | -       | -         | -       | 29,420  |                                                                    |
| 25,367,745  | -       | 14,751    | -       | 21,179  |                                                                    |
| 22,314,025  | -       | 6,229     | 20,151  | 18,800  |                                                                    |
| 25,218,467  | -       | 54,169    | -       | 20,470  |                                                                    |
| 21,108,228  | -       | 40,320    | -       | 9,800   |                                                                    |
| 83.7        | -       | 74.4      | -       | 47.9    | 前 月 比<br>前 年 同 月 比                                                 |
| 106.4       | -       | 1,387.0   | -       | 51.2    |                                                                    |

(単位：件、百万円)

| 信用性低下 |    | 販売不振 |       | 回収難 |     | 在庫過大 |    | 投資過大 |    | その他 |    | 年 月                                                           |                         |
|-------|----|------|-------|-----|-----|------|----|------|----|-----|----|---------------------------------------------------------------|-------------------------|
| 件数    | 金額 | 件数   | 金額    | 件数  | 金額  | 件数   | 金額 | 件数   | 金額 | 件数  | 金額 |                                                               |                         |
| -     | -  | 45   | 5,521 | -   | -   | -    | -  | -    | -  | -   | -  | 令和 4 年<br>5<br>6<br>7                                         |                         |
| -     | -  | 32   | 3,827 | -   | -   | -    | -  | -    | -  | -   | -  |                                                               |                         |
| -     | -  | 50   | 4,847 | -   | -   | -    | -  | -    | -  | -   | -  |                                                               |                         |
| -     | -  | 45   | 5,012 | 2   | 239 | -    | -  | -    | -  | 1   | 18 |                                                               |                         |
| -     | -  | 2    | 100   | -   | -   | -    | -  | -    | -  | -   | -  | 令和 7 年<br>3 月<br>4<br>5<br>6<br>7<br>8<br>9<br>10<br>11<br>12 |                         |
| -     | -  | 6    | 277   | -   | -   | -    | -  | -    | -  | -   | -  |                                                               |                         |
| -     | -  | 2    | 810   | -   | -   | -    | -  | -    | -  | 1   | 18 |                                                               |                         |
| -     | -  | 2    | 71    | -   | -   | -    | -  | -    | -  | -   | -  |                                                               |                         |
| -     | -  | 5    | 489   | 1   | 200 | -    | -  | -    | -  | -   | -  |                                                               |                         |
| -     | -  | 4    | 167   | -   | -   | -    | -  | -    | -  | -   | -  |                                                               |                         |
| -     | -  | 2    | 61    | -   | -   | -    | -  | -    | -  | -   | -  |                                                               |                         |
| -     | -  | 4    | 169   | -   | -   | -    | -  | -    | -  | -   | -  |                                                               |                         |
| -     | -  | 5    | 2,203 | 1   | 39  | -    | -  | -    | -  | -   | -  |                                                               |                         |
| -     | -  | 6    | 255   | -   | -   | -    | -  | -    | -  | -   | -  |                                                               |                         |
| -     | -  | 9    | 796   | -   | -   | -    | -  | -    | -  | -   | -  |                                                               | 令和 8 年<br>1 月<br>2<br>3 |
| -     | -  | 2    | 223   | -   | -   | -    | -  | -    | -  | -   | -  |                                                               |                         |
| -     | -  | 4    | 940   | -   | -   | -    | -  | -    | -  | -   | -  |                                                               |                         |

【金融】

表9-1 金融機関別預金、貸出残高

(単位：百万円)

| 年 月       | 総 額       |           | 国 内 銀 行   |           | そ の 他   |         |
|-----------|-----------|-----------|-----------|-----------|---------|---------|
|           | 預 金       | 貸 出       | 預 金       | 貸 出       | 預 金     | 貸 出     |
| 令和 3 年度末  | 6,296,330 | 3,323,445 | 5,737,137 | 2,969,831 | 559,193 | 353,614 |
| 4         | 6,370,405 | 3,334,068 | 5,804,137 | 2,979,219 | 566,268 | 354,849 |
| 5         | 6,445,113 | 3,367,231 | 5,873,437 | 3,010,170 | 571,676 | 357,061 |
| 6         | 6,456,628 | 3,351,206 | 5,891,256 | 2,990,993 | 565,372 | 360,213 |
| 令和7年 1 月末 | 6,351,030 | 3,349,221 | 5,783,808 | 2,988,601 | 567,222 | 360,620 |
| 2         | 6,340,450 | 3,363,153 | 5,771,220 | 3,002,066 | 569,230 | 361,087 |
| 3         | 6,456,628 | 3,388,094 | 5,891,256 | 3,026,405 | 565,372 | 361,689 |
| 4         | 6,474,077 | 3,351,206 | 5,904,043 | 2,990,993 | 570,034 | 360,213 |
| 5         | 6,459,179 | 3,373,459 | 5,889,091 | 3,006,754 | 570,088 | 366,705 |
| 6         | 6,508,390 | 3,375,888 | 5,929,412 | 3,009,881 | 578,978 | 366,007 |
| 7         | 6,393,343 | 3,377,374 | 5,818,422 | 3,010,582 | 574,921 | 366,792 |
| 8         | 6,388,222 | 3,388,623 | 5,813,518 | 3,021,035 | 574,704 | 367,588 |
| 9         | 6,353,357 | 3,377,377 | 5,786,763 | 3,010,382 | 566,594 | 366,995 |
| 10        | 6,319,637 | 3,375,776 | 5,751,634 | 3,007,953 | 568,003 | 367,823 |
| 11        | 6,343,491 | 3,386,549 | 5,776,881 | 3,017,701 | 566,610 | 368,848 |
| 12        | 6,386,474 | 3,396,327 | 5,812,587 | 3,026,945 | 573,887 | 369,382 |
| 令和8年 1 月末 | 6,400,531 | 3,397,948 | 5,830,683 | 3,028,347 | 569,848 | 369,601 |
| 前 月 比     | 100.2     | 100.0     | 100.3     | 100.0     | 99.3    | 100.1   |
| 前 年 同 月 比 | 100.8     | 101.5     | 100.8     | 101.3     | 100.5   | 102.5   |

資料：日本銀行長崎支店「県内業態別預貸金残高」

- 注) 1.長崎県内に本店を有する金融機関の県内店舗の残高。  
 2.国内銀行は、日本銀行調査統計局の「都道府県別預金・現金・貸出金」ベース。  
 3.その他は、信用金庫・信用組合および労働金庫（長崎県）の合計。  
 4.実質預金は、総預金から切手手形を控除したもの。  
 5.貸出金は、中央政府向け貸出を除く。金融機関向け貸出を含む。

表9-2 信用保証状況

(単位：件、百万円)

| 年 月       | 保証申込     |        | 保証承諾     |        | 代位弁済     |       | 求償権現在高   |       | 保証債務残高   |         |
|-----------|----------|--------|----------|--------|----------|-------|----------|-------|----------|---------|
|           | (年度中、月中) |        | (年度中、月中) |        | (年度中、月中) |       | (年度末、月末) |       | (年度末、月末) |         |
|           | 件 数      | 金 額    | 件 数      | 金 額    | 件 数      | 金 額   | 件 数      | 金 額   | 件 数      | 金 額     |
| 令和 5 年度   | 5,670    | 78,021 | 5,530    | 75,921 | 192      | 1,727 | 177      | 358   | 20,596   | 209,313 |
| 6         | 5,556    | 75,124 | 5,355    | 71,728 | 212      | 1,736 | 195      | 395   | 19,873   | 199,301 |
| 7         | 5,355    | 71,729 | 5,355    | 71,728 | 212      | 1,736 | 215      | 438   | 20,147   | 198,570 |
| 令和7年 3 月  | 509      | 7,306  | 483      | 6,657  | 15       | 83    | 195      | 395   | 19,873   | 199,301 |
| 4         | 349      | 3,638  | 319      | 3,273  | 14       | 45    | 208      | 437   | 19,837   | 198,594 |
| 5         | 335      | 3,529  | 335      | 3,544  | 21       | 120   | 229      | 556   | 19,755   | 197,977 |
| 6         | 401      | 4,504  | 385      | 4,230  | 19       | 66    | 244      | 618   | 19,715   | 197,807 |
| 7         | 541      | 7,398  | 485      | 6,466  | 24       | 102   | 268      | 719   | 19,710   | 197,375 |
| 8         | 533      | 7,637  | 515      | 7,307  | 15       | 146   | 282      | 784   | 19,709   | 197,157 |
| 9         | 595      | 7,866  | 620      | 8,159  | 17       | 200   | 299      | 982   | 19,724   | 197,144 |
| 10        | 523      | 6,649  | 495      | 5,756  | 21       | 128   | 320      | 1,106 | 19,770   | 196,820 |
| 11        | 521      | 6,660  | 474      | 6,149  | 18       | 123   | 338      | 1,227 | 19,851   | 197,559 |
| 12        | 608      | 8,656  | 556      | 6,959  | 18       | 70    | 355      | 1,272 | 20,043   | 199,489 |
| 令和8年 1 月  | 320      | 3,787  | 367      | 4,805  | 18       | 116   | 373      | 1,385 | 20,110   | 199,680 |
| 2         | 337      | 3,725  | 323      | 3,541  | 15       | 81    | 388      | 1,463 | 20,128   | 198,812 |
| 3         | 503      | 6,335  | 453      | 5,297  | 15       | 157   | 215      | 438   | 20,147   | 198,570 |
| 前 月 比     | 149.3    | 170.1  | 140.2    | 149.6  | 100.0    | 193.8 | 55.4     | 29.9  | 100.1    | 99.9    |
| 前 年 同 月 比 | 98.8     | 86.7   | 93.8     | 79.6   | 100.0    | 189.2 | 110.3    | 110.9 | 101.4    | 99.6    |

注) 代位弁済額は元金利息の合計額。

資料：長崎県信用保証協会「事業概況」

表10-1 国内企業物価指数（2020年基準）

| 年 月     | 総平均     | 工業製品    |         |           |           |         |         |          |         |         |            |         |         |
|---------|---------|---------|---------|-----------|-----------|---------|---------|----------|---------|---------|------------|---------|---------|
|         |         | 飲料食品    | 繊維製品    | 木材・木製品    | パルプ・紙・同製品 | 化学製品    | 石油・石炭製品 | プラスチック製品 | 窯業・土石製品 | 鉄鋼      | 非鉄金属       | 金属製品    |         |
| ウエイト    | 1,000.0 | 892.3   | 144.6   | 9.4       | 9.6       | 28.8    | 86.1    | 52.8     | 41.0    | 23.4    | 50.6       | 26.7    | 43.7    |
| 令和4年平均  | 114.9   | 113.7   | 107.7   | 105.1     | 171.3     | 106.2   | 117.0   | 151.6    | 107.7   | 107.5   | 145.6      | 148.3   | 112.6   |
| 5       | 119.9   | 118.9   | 115.5   | 114.7     | 140.6     | 120.6   | 116.7   | 151.9    | 112.5   | 123.1   | 154.6      | 152.9   | 123.7   |
| 6       | 122.8   | 122.2   | 118.5   | 116.1     | 135.0     | 123.8   | 117.7   | 158.1    | 114.2   | 130.2   | 153.0      | 171.4   | 128.9   |
| 7       | 126.7   | 124.4   | 123.7   | 118.6     | 135.7     | 126.7   | 114.3   | 157.8    | 117.0   | 137.1   | 144.7      | 186.4   | 133.0   |
| 令和7年 3月 | 126.2   | 124.5   | 122.0   | 119.5     | 133.5     | 125.7   | 116.7   | 169.3    | 116.9   | 133.6   | 149.0      | 180.5   | 132.7   |
| 4       | 126.6   | 124.4   | 123.2   | 119.4     | 135.2     | 126.0   | 114.3   | 166.9    | 117.7   | 134.7   | 145.0      | 176.9   | 133.4   |
| 5       | 126.5   | 124.0   | 123.4   | 119.4     | 135.7     | 126.3   | 113.6   | 159.2    | 117.6   | 135.7   | 144.7      | 177.5   | 133.9   |
| 6       | 126.4   | 124.0   | 123.7   | 118.6     | 136.0     | 126.1   | 113.6   | 151.9    | 117.4   | 137.1   | 144.5      | 181.3   | 134.8   |
| 7       | 126.7   | 124.2   | 124.5   | 117.3     | 136.6     | 126.3   | 113.2   | 154.5    | 117.1   | 138.3   | 143.6      | 182.1   | 134.4   |
| 8       | 126.4   | 124.3   | 124.5   | 116.8     | 136.8     | 126.6   | 113.1   | 155.7    | 117.2   | 138.9   | 143.2      | 182.2   | 133.1   |
| 9       | 127.0   | 124.5   | 124.9   | 118.5     | 137.2     | 126.4   | 113.1   | 156.6    | 117.0   | 139.3   | 142.8      | 186.2   | 132.4   |
| 10      | 127.6   | 124.9   | 125.1   | 120.7     | 137.3     | 128.7   | 113.1   | 155.0    | 116.9   | 140.0   | 141.5      | 197.3   | 132.3   |
| 11      | 128.0   | 125.1   | 125.6   | 120.3     | 137.4     | 128.9   | 112.9   | 152.3    | 116.7   | 140.6   | 141.2      | 203.1   | 132.3   |
| 12      | 128.1   | 125.2   | 126.1   | 119.0     | 137.3     | 129.0   | 113.3   | 145.2    | 117.0   | 140.7   | 141.1      | 213.8   | 132.2   |
| 令和8年 1月 | 128.4   | 125.8   | 126.7   | 117.4     | 137.3     | 129.2   | 114.2   | 141.5    | 116.6   | 141.1   | 141.2      | 236.5   | 131.9   |
| 2       | 128.5   | 126.3   | 127.0   | 116.4     | 138.8     | 129.8   | 114.3   | 145.8    | 116.4   | 141.3   | 141.3      | 236.8   | 133.6   |
| 3       | p 129.5 | p 127.4 | p 127.2 | p 119.9   | p 139.2   | p 130.0 | p 116.2 | p 157.0  | p 116.9 | p 141.5 | p 141.5    | p 236.6 | p 133.5 |
| 前月比     | 100.8   | 100.9   | 100.2   | 103.0     | 100.3     | 100.2   | 101.7   | 107.7    | 100.4   | 100.1   | 100.1      | 99.9    | 99.9    |
| 前年同月比   | 102.6   | 102.3   | 104.3   | 100.3     | 104.3     | 103.4   | 99.6    | 92.7     | 100.0   | 105.9   | 95.0       | 131.1   | 100.6   |
| 年 月     | その他工業製品 |         |         |           |           |         |         |          |         |         |            |         |         |
|         | はん用機器   | 生産用機器   | 業務用機器   | 電子部品・デバイス | 電気機器      | 情報通信機器  | 輸送用機器   | その他工業製品  | 農林水産物   | 鉱産物     | 電力・都市ガス・水道 | スクラップ類  |         |
| ウエイト    | 33.3    | 45.8    | 14.9    | 19.3      | 50.0      | 18.2    | 150.9   | 43.2     | 40.3    | 3.7     | 58.4       | 5.3     |         |
| 令和4年平均  | 102.7   | 104.3   | 101.7   | 103.4     | 103.4     | 102.8   | 103.9   | 104.4    | 99.0    | 129.8   | 136.5      | 185.4   |         |
| 5       | 107.2   | 108.8   | 104.7   | 106.4     | 108.7     | 106.7   | 107.2   | 112.3    | 107.0   | 140.1   | 137.8      | 178.2   |         |
| 6       | 112.5   | 112.6   | 107.9   | 107.7     | 113.0     | 110.0   | 109.1   | 117.2    | 117.5   | 138.3   | 130.7      | 178.4   |         |
| 7       | 116.5   | 116.0   | 109.8   | 108.8     | 116.3     | 112.0   | 111.0   | 121.1    | 160.7   | 141.0   | 134.2      | 166.5   |         |
| 令和7年 3月 | 115.4   | 114.1   | 109.1   | 107.8     | 114.9     | 110.9   | 110.5   | 120.1    | 147.3   | 142.0   | 132.9      | 166.3   |         |
| 4       | 116.0   | 114.6   | 109.9   | 107.9     | 115.9     | 112.2   | 110.9   | 120.7    | 153.7   | 142.7   | 136.7      | 164.8   |         |
| 5       | 117.0   | 114.8   | 108.9   | 108.1     | 116.6     | 112.2   | 110.8   | 120.8    | 156.2   | 142.3   | 139.4      | 161.8   |         |
| 6       | 116.5   | 116.7   | 109.9   | 108.4     | 116.5     | 111.6   | 111.1   | 122.0    | 157.0   | 141.9   | 137.0      | 162.6   |         |
| 7       | 116.7   | 116.2   | 110.1   | 108.9     | 116.8     | 112.1   | 111.0   | 121.6    | 158.5   | 140.3   | 138.1      | 162.8   |         |
| 8       | 117.3   | 116.4   | 109.5   | 109.2     | 117.0     | 112.2   | 111.2   | 121.9    | 158.1   | 140.2   | 133.1      | 163.3   |         |
| 9       | 116.9   | 116.4   | 109.8   | 109.2     | 117.1     | 112.0   | 111.5   | 121.3    | 168.9   | 141.2   | 131.9      | 163.4   |         |
| 10      | 117.4   | 117.2   | 110.5   | 110.2     | 116.8     | 111.8   | 111.5   | 121.6    | 178.9   | 140.1   | 128.9      | 168.8   |         |
| 11      | 117.6   | 117.6   | 110.6   | 109.9     | 117.0     | 112.7   | 111.6   | 122.4    | 179.6   | 140.0   | 132.3      | 175.5   |         |
| 12      | 117.9   | 118.2   | 111.6   | 110.2     | 117.0     | 114.4   | 111.5   | 122.0    | 179.8   | 139.7   | 131.7      | 178.7   |         |
| 令和8年 1月 | 118.2   | 117.7   | 111.6   | 110.1     | 117.1     | 114.6   | 111.6   | 122.4    | 174.6   | 139.8   | 131.0      | 182.1   |         |
| 2       | 118.2   | 118.3   | 111.8   | 110.2     | 117.8     | 114.4   | 111.7   | 122.6    | 174.1   | 139.9   | 123.4      | 185.2   |         |
| 3       | p 118.2 | p 118.8 | p 111.9 | p 110.4   | p 117.9   | p 114.2 | p 111.9 | p 122.9  | p 175.1 | p 140.1 | p 124.3    | p 195.6 |         |
| 前月比     | 100.0   | 100.4   | 100.1   | 100.2     | 100.1     | 99.8    | 100.2   | 100.2    | 100.6   | 100.1   | 100.7      | 105.6   |         |
| 前年同月比   | 102.4   | 104.1   | 102.6   | 102.4     | 102.6     | 103.0   | 101.3   | 102.3    | 118.9   | 98.7    | 93.5       | 117.6   |         |

資料：日本銀行調査統計局「金融経済統計」「日本銀行統計」

【物価】

表10-2 消費者物価指数（長崎市）

（令和2年=100）

| 年 月       | 総合    | 食料    | 住居    | 光熱・水道 | 家具・家事用品 | 被服及び履物 | 保健医療  | 交通通信  | 教育    | 教養娯楽  | 諸雑費   |
|-----------|-------|-------|-------|-------|---------|--------|-------|-------|-------|-------|-------|
| ウエイト      | 10000 | 2664  | 2275  | 766   | 386     | 340    | 478   | 1463  | 168   | 841   | 617   |
| 令和 3 年平均  | 99.8  | 100.3 | 101.0 | 100.4 | 99.5    | 100.9  | 101.0 | 94.3  | 99.4  | 101.4 | 101.2 |
| 4         | 102.2 | 104.9 | 103.1 | 110.3 | 99.6    | 102.9  | 100.9 | 92.5  | 99.8  | 102.8 | 102.3 |
| 5         | 105.4 | 113.0 | 104.7 | 101.5 | 109.2   | 107.2  | 102.9 | 94.5  | 100.6 | 106.7 | 103.8 |
| 6         | 108.6 | 118.1 | 106.0 | 106.1 | 118.6   | 109.3  | 104.4 | 96.3  | 101.2 | 110.7 | 104.7 |
| 7         | 112.4 | 128.0 | 106.2 | 109.6 | 122.1   | 122.1  | 106.4 | 99.4  | 95.7  | 112.5 | 105.4 |
| 令和7年 2 月  | 111.2 | 125.9 | 106.1 | 107.2 | 118.8   | 110.4  | 106.2 | 98.1  | 101.9 | 111.4 | 104.7 |
| 3         | 111.6 | 126.4 | 106.2 | 107.5 | 119.6   | 111.3  | 106.6 | 98.3  | 101.9 | 112.1 | 105.1 |
| 4         | 111.7 | 125.7 | 105.7 | 109.7 | 124.2   | 112.9  | 106.7 | 98.8  | 93.7  | 113.2 | 105.2 |
| 5         | 112.1 | 126.1 | 105.7 | 113.0 | 123.0   | 112.9  | 106.7 | 99.0  | 93.6  | 113.5 | 105.1 |
| 6         | 112.0 | 126.0 | 106.3 | 112.7 | 122.8   | 112.3  | 106.5 | 99.0  | 93.6  | 111.6 | 105.2 |
| 7         | 112.1 | 126.6 | 106.3 | 111.9 | 121.6   | 111.4  | 106.5 | 99.5  | 93.6  | 112.3 | 104.8 |
| 8         | 112.7 | 129.1 | 106.3 | 107.5 | 121.1   | 111.1  | 106.2 | 100.1 | 93.6  | 114.2 | 105.7 |
| 9         | 112.9 | 130.5 | 106.3 | 106.2 | 121.0   | 113.9  | 106.3 | 100.4 | 93.6  | 111.8 | 105.5 |
| 10        | 113.3 | 130.5 | 106.4 | 106.7 | 124.1   | 112.9  | 106.2 | 101.0 | 93.6  | 112.9 | 106.1 |
| 11        | 113.7 | 131.1 | 106.4 | 110.6 | 124.0   | 113.0  | 106.4 | 100.8 | 93.6  | 112.8 | 106.5 |
| 12        | 113.9 | 132.1 | 106.4 | 110.5 | 123.3   | 112.4  | 106.7 | 99.8  | 93.6  | 113.8 | 106.4 |
| 令和8年 1 月  | 113.4 | 131.5 | 106.3 | 110.5 | 123.2   | 108.7  | 106.7 | 99.6  | 93.6  | 112.3 | 106.4 |
| 2         | 112.4 | 130.2 | 106.3 | 101.8 | 122.3   | 108.7  | 106.6 | 99.5  | 94.0  | 112.9 | 106.4 |
| 前 月 比     | 99.1  | 99.0  | 100.0 | 92.2  | 99.3    | 99.9   | 99.9  | 99.9  | 100.4 | 100.5 | 100.1 |
| 前 年 同 月 比 | 101.1 | 103.4 | 100.2 | 95.0  | 102.9   | 98.5   | 100.4 | 101.5 | 92.2  | 101.3 | 101.6 |

資料：総務省統計局「消費者物価指数年報」、「消費者物価指数月報」

表10-3 消費者物価指数（全国）

（令和2年=100）

| 年 月       | 総合    | 食料    | 住居    | 光熱・水道 | 家具・家事用品 | 被服及び履物 | 保健医療  | 交通通信  | 教育    | 教養娯楽  | 諸雑費   |
|-----------|-------|-------|-------|-------|---------|--------|-------|-------|-------|-------|-------|
| ウエイト      | 10000 | 2626  | 2149  | 693   | 387     | 353    | 477   | 1493  | 304   | 911   | 607   |
| 令和 3 年平均  | 99.8  | 100.0 | 100.6 | 101.3 | 101.7   | 100.4  | 99.6  | 95.0  | 100.0 | 101.6 | 101.1 |
| 4         | 102.3 | 104.5 | 101.3 | 116.3 | 105.5   | 102.0  | 99.3  | 93.5  | 100.9 | 102.7 | 102.2 |
| 5         | 105.6 | 112.9 | 102.4 | 108.5 | 113.8   | 105.7  | 101.2 | 95.8  | 102.1 | 107.1 | 103.7 |
| 6         | 108.5 | 117.8 | 103.1 | 112.8 | 118.4   | 108.2  | 102.8 | 97.4  | 101.6 | 112.9 | 104.8 |
| 7         | 111.9 | 125.8 | 104.4 | 116.9 | 121.6   | 111.1  | 104.3 | 100.0 | 97.1  | 115.6 | 105.9 |
| 令和7年 2 月  | 110.8 | 124.1 | 103.6 | 114.2 | 119.4   | 108.8  | 103.9 | 99.3  | 101.5 | 113.3 | 105.5 |
| 3         | 111.1 | 124.2 | 103.6 | 114.5 | 120.0   | 110.1  | 104.2 | 99.5  | 101.5 | 114.3 | 105.6 |
| 4         | 111.5 | 124.0 | 103.9 | 117.9 | 121.8   | 111.6  | 104.2 | 99.9  | 95.7  | 115.9 | 105.8 |
| 5         | 111.8 | 124.4 | 104.0 | 121.2 | 122.1   | 111.5  | 104.3 | 99.6  | 95.7  | 116.1 | 106.0 |
| 6         | 111.7 | 124.6 | 104.0 | 120.1 | 122.3   | 111.3  | 104.3 | 99.6  | 95.6  | 115.0 | 106.0 |
| 7         | 111.9 | 125.1 | 104.1 | 119.1 | 122.5   | 110.1  | 104.4 | 100.2 | 95.6  | 115.9 | 106.1 |
| 8         | 112.1 | 126.1 | 104.2 | 114.2 | 122.7   | 109.4  | 104.3 | 100.6 | 95.6  | 118.0 | 106.3 |
| 9         | 112.0 | 127.0 | 104.2 | 112.6 | 121.8   | 112.5  | 104.4 | 100.4 | 95.6  | 115.5 | 105.8 |
| 10        | 112.8 | 128.1 | 104.3 | 113.5 | 123.4   | 112.8  | 104.5 | 101.2 | 95.6  | 117.2 | 106.2 |
| 11        | 113.2 | 128.6 | 104.5 | 117.9 | 122.7   | 113.3  | 104.6 | 101.0 | 95.6  | 116.8 | 106.1 |
| 12        | 113.0 | 128.8 | 104.5 | 117.7 | 121.1   | 112.7  | 104.5 | 100.0 | 95.6  | 116.8 | 106.1 |
| 令和8年 1 月  | 112.9 | 129.5 | 104.6 | 117.5 | 120.6   | 111.2  | 104.3 | 99.7  | 95.6  | 115.2 | 106.2 |
| 2         | 112.2 | 129.0 | 104.6 | 107.9 | 120.9   | 111.2  | 104.3 | 99.8  | 95.8  | 115.8 | 106.1 |
| 前 月 比     | 99.4  | 99.6  | 100.0 | 91.9  | 100.3   | 100.0  | 99.9  | 100.1 | 100.2 | 100.6 | 99.9  |
| 前 年 同 月 比 | 101.3 | 104.0 | 101.0 | 94.5  | 101.2   | 102.1  | 100.4 | 100.5 | 94.4  | 102.2 | 100.6 |

資料：総務省統計局「消費者物価指数年報」、「消費者物価指数月報」

表10-4 小売価格（長崎市・佐世保市）※価格には、消費税が含まれています。（単位：円）

| 年 月       | あ じ<br>(100g)<br>(01) |      | い わ し<br>(100g)<br>(02) |       | さ ば<br>(100g)<br>(03) |      | ぶ り<br>(100g)<br>(04) |       | い か<br>(100g)<br>(05) |       | キ ャ ベ ツ<br>(1kg)<br>(06) |       |
|-----------|-----------------------|------|-------------------------|-------|-----------------------|------|-----------------------|-------|-----------------------|-------|--------------------------|-------|
|           | 長 崎                   | 佐世保  | 長 崎                     | 佐世保   | 長 崎                   | 佐世保  | 長 崎                   | 佐世保   | 長 崎                   | 佐世保   | 長 崎                      | 佐世保   |
|           | 令和3年平均                | 158  | 128                     | 126   | 109                   | 132  | 101                   | 324   | 240                   | 284   | 250                      | 189   |
| 4         | 137                   | 136  | 132                     | 111   | 129                   | 129  | 406                   | 237   | 292                   | 246   | 208                      | 146   |
| 5         | 130                   | 147  | 125                     | 117   | 139                   | 140  | 409                   | 236   | 324                   | 281   | 237                      | 165   |
| 6         | 126                   | 142  | 120                     | 114   | 140                   | 147  | 325                   | 236   | 347                   | 309   | 249                      | 223   |
| 令和7年 2月   | 130                   | 164  | 123                     | 139   | 166                   | 185  | 406                   | 351   | 274                   | 326   | 470                      | 412   |
| 3         | 115                   | 168  | 98                      | 135   | 122                   | 192  | 371                   | 384   | 487                   | 332   | 453                      | 435   |
| 4         | 100                   | 120  | 114                     | 112   | 137                   | 136  | 331                   | 323   | 478                   | 380   | 321                      | 281   |
| 5         | 105                   | 129  | 92                      | 114   | 144                   | 162  | 377                   | 260   | 282                   | 300   | 153                      | 131   |
| 6         | 109                   | 126  | 143                     | 114   | 145                   | 143  | 351                   | 290   | 257                   | 320   | 172                      | 139   |
| 7         | 107                   | 161  | 119                     | 114   | 126                   | 188  | 390                   | 256   | 262                   | 320   | 195                      | 168   |
| 8         | 137                   | 157  | 129                     | 119   | 151                   | 174  | 377                   | 218   | 322                   | 348   | 161                      | 144   |
| 9         | 131                   | 140  | 124                     | 127   | 178                   | 162  | 367                   | 318   | 281                   | 336   | 182                      | 138   |
| 10        | 143                   | 155  | 115                     | 113   | 149                   | 177  | 386                   | 298   | 242                   | 216   | 198                      | 177   |
| 11        | 143                   | 146  | 106                     | 102   | 153                   | 184  | 408                   | 204   | 276                   | 189   | 210                      | 197   |
| 12        | 122                   | 149  | 128                     | 107   | 158                   | 137  | 470                   | 319   | 288                   | 308   | 152                      | 148   |
| 令和8年 1月   | 156                   | 156  | 135                     | 117   | 163                   | 185  | 398                   | 370   | 241                   | 267   | 170                      | 151   |
| 2         | 146                   | 148  | 131                     | 121   | 151                   | 166  | 438                   | 410   | 225                   | 335   | 151                      | 177   |
| 前 月 比     | 93.6                  | 94.9 | 97.0                    | 103.4 | 92.6                  | 89.7 | 110.1                 | 110.8 | 93.4                  | 125.5 | 88.8                     | 117.2 |
| 前 年 同 月 比 | 112.3                 | 90.2 | 106.5                   | 87.1  | 91.0                  | 89.7 | 107.9                 | 116.8 | 82.1                  | 102.8 | 32.1                     | 43.0  |

(銘柄)：(01) まあじ、丸（長さ約15cm以上） (02) まいわし、丸（長さ約12cm以上）  
(03) 「まさば」又は「ごまさば」、切り身、塩さばを除く  
(04) 切り身（刺身用を除く）、長崎市・佐世保市とも「ぶり」  
(05) 長崎市・佐世保市とも「水いか」

| 年 月       | は く さ い<br>(1kg)<br>(07) |       | じ ゃ が い も<br>(1kg)<br>(08) |       | だ い こ ん<br>(1kg)<br>(09) |      | た ま ね ぎ<br>(1kg)<br>(10) |       | き ゅ う り<br>(1kg)<br>(11) |      | ト マ ト<br>(1kg)<br>(12) |       |
|-----------|--------------------------|-------|----------------------------|-------|--------------------------|------|--------------------------|-------|--------------------------|------|------------------------|-------|
|           | 長 崎                      | 佐世保   | 長 崎                        | 佐世保   | 長 崎                      | 佐世保  | 長 崎                      | 佐世保   | 長 崎                      | 佐世保  | 長 崎                    | 佐世保   |
|           | 令和3年平均                   | 217   | 179                        | 428   | 432                      | 182  | 164                      | 273   | 253                      | 529  | 493                    | 640   |
| 4         | 207                      | 179   | 419                        | 418   | 231                      | 188  | 390                      | 359   | 543                      | 506  | 685                    | 678   |
| 5         | 223                      | 211   | 376                        | 414   | 228                      | 196  | 306                      | 251   | 631                      | 600  | 749                    | 774   |
| 6         | 262                      | 246   | 476                        | 460   | 262                      | 220  | 356                      | 309   | 758                      | 698  | 903                    | 890   |
| 令和7年 2月   | 318                      | 334   | 601                        | 458   | 254                      | 252  | 344                      | 285   | 928                      | 724  | 766                    | 643   |
| 3         | 351                      | 384   | 545                        | 543   | 325                      | 321  | 343                      | 281   | 851                      | 588  | 707                    | 723   |
| 4         | 265                      | 226   | 618                        | 612   | 281                      | 239  | 326                      | 321   | 832                      | 536  | 727                    | 743   |
| 5         | 214                      | 165   | 643                        | 674   | 195                      | 167  | 364                      | 310   | 569                      | 475  | 790                    | 719   |
| 6         | 216                      | 178   | 488                        | 459   | 224                      | 222  | 341                      | 280   | 605                      | 529  | 654                    | 696   |
| 7         | 205                      | 201   | 453                        | 352   | 247                      | 226  | 294                      | 245   | 595                      | 497  | 643                    | 594   |
| 8         | 253                      | 260   | 422                        | 388   | 183                      | 207  | 322                      | 280   | 645                      | 614  | 747                    | 842   |
| 9         | 334                      | 338   | 505                        | 516   | 295                      | 285  | 402                      | 297   | 725                      | 629  | 988                    | 1,096 |
| 10        | 280                      | 318   | 483                        | 447   | 257                      | 248  | 435                      | 358   | 705                      | 666  | 1,196                  | 1,299 |
| 11        | 241                      | 202   | 537                        | 546   | 260                      | 204  | 432                      | 400   | 912                      | 843  | 1,400                  | 1,129 |
| 12        | 211                      | 179   | 623                        | 636   | 184                      | 154  | 497                      | 446   | 785                      | 765  | 1,228                  | 987   |
| 令和8年 1月   | 156                      | 159   | 597                        | 625   | 196                      | 157  | 521                      | 448   | 779                      | 814  | 1,037                  | 801   |
| 2         | 164                      | 169   | 606                        | 623   | 190                      | 138  | 512                      | 497   | 774                      | 625  | 732                    | 680   |
| 前 月 比     | 105.1                    | 106.3 | 101.5                      | 99.7  | 96.9                     | 87.9 | 98.3                     | 110.9 | 99.4                     | 76.8 | 70.6                   | 84.9  |
| 前 年 同 月 比 | 51.6                     | 50.6  | 100.8                      | 136.0 | 74.8                     | 54.8 | 148.8                    | 174.4 | 83.4                     | 86.3 | 95.6                   | 105.8 |

(07) 山東菜を除く (10) 赤玉ねぎを除く  
(12) ミニトマト（プチトマト）を除く

資料：総務省統計局「小売物価統計調査年報」、「小売物価統計調査報告」

【物 価】

表10-4 小売価格（長崎市・佐世保市）つづき

（単位：円）

| 年 月       | バナナ<br>(1kg)<br>(13) |       | 牛肉<br>(100g)<br>(14) |       | 豚肉<br>(100g)<br>(15) |       | 鶏肉<br>(100g)<br>(16) |       | うるち米<br>(5kg)<br>(17) |       | 食パン<br>(1kg)<br>(18) |       |
|-----------|----------------------|-------|----------------------|-------|----------------------|-------|----------------------|-------|-----------------------|-------|----------------------|-------|
|           | 長崎                   | 佐世保   | 長崎                   | 佐世保   | 長崎                   | 佐世保   | 長崎                   | 佐世保   | 長崎                    | 佐世保   | 長崎                   | 佐世保   |
|           | 令和3年平均               | 291   | 323                  | 796   | 1,024                | 215   | 231                  | 120   | 112                   | 2,167 | 2,173                | 404   |
| 4         | 295                  | 334   | 825                  | 981   | 231                  | 225   | 121                  | 119   | 2,136                 | 2,179 | 481                  | 458   |
| 5         | 330                  | 343   | 873                  | 1,027 | 257                  | 245   | 135                  | 135   | 2,085                 | 2,165 | 489                  | 489   |
| 6         | 385                  | 379   | 896                  | 1,076 | 267                  | 266   | 131                  | 133   | 2,900                 | 2,827 | 514                  | 506   |
| 令和7年 2月   | 408                  | 379   | 855                  | 1,193 | 275                  | 278   | 132                  | 135   | 4,876                 | 3,939 | 549                  | 482   |
| 3         | 458                  | 400   | 804                  | 1,193 | 278                  | 280   | 135                  | 133   | 5,171                 | 4,268 | 549                  | 467   |
| 4         | 411                  | 384   | 1,066                | 1,193 | 278                  | 289   | 135                  | 139   | 5,222                 | 4,884 | 549                  | 470   |
| 5         | 416                  | 410   | 987                  | 1,257 | 278                  | 289   | 140                  | 136   | 5,350                 | 4,884 | 542                  | 468   |
| 6         | 388                  | 357   | 1,120                | 1,257 | 278                  | 289   | 140                  | 136   | 5,276                 | 5,262 | 528                  | 469   |
| 7         | 442                  | 319   | 1,015                | 1,262 | 277                  | 281   | 140                  | 144   | 5,214                 | 4,884 | 529                  | 466   |
| 8         | 420                  | 372   | 1,066                | 1,262 | 285                  | 290   | 151                  | 147   | 5,087                 | 4,830 | 536                  | 469   |
| 9         | 399                  | 380   | 1,014                | 1,262 | 285                  | 289   | 148                  | 147   | 4,898                 | 4,757 | 536                  | 465   |
| 10        | 375                  | 381   | 1,014                | 1,262 | 285                  | 289   | 143                  | 147   | 4,925                 | 4,892 | 523                  | 470   |
| 11        | 431                  | 387   | 1,014                | 1,262 | 285                  | 289   | 143                  | 147   | 4,925                 | 4,892 | 501                  | 464   |
| 12        | 347                  | 371   | 1,120                | 1,235 | 288                  | 289   | 145                  | 147   | 4,925                 | 4,892 | 501                  | 466   |
| 令和8年 1月   | 400                  | 367   | 1,066                | 1,235 | 288                  | 290   | 148                  | 149   | 4,901                 | 4,811 | 501                  | 467   |
| 2         | 380                  | 383   | 1,015                | 1,262 | 288                  | 290   | 148                  | 150   | 4,784                 | 4,784 | 516                  | 470   |
| 前 月 比     | 95.0                 | 104.4 | 95.2                 | 102.2 | 100.0                | 100.0 | 100.0                | 100.7 | 97.6                  | 99.4  | 103.0                | 100.6 |
| 前 年 同 月 比 | 93.1                 | 101.1 | 118.7                | 105.8 | 104.7                | 104.3 | 112.1                | 111.1 | 98.1                  | 121.5 | 94.0                 | 97.5  |

(銘柄)：(13)フィリピン産（高地栽培などを除く） (14)国産品，ローズ  
 (15)国産品，バラ（黒豚を除く） (16)ブロイラー、もも肉  
 (17)国内産，精米，単一原料米（産地，品種及び産年が同一のもの），袋入り（5kg入り），「コシヒカリ」 (18)普通品

| 年 月       | カ ッ プ 麵<br>(1個)<br>(19) |       | 牛 乳<br>(1本)<br>(20) |       | 鶏 卵<br>(1パック)<br>(21) |       | し ょ う 油<br>(1本)<br>(22) |      | み そ<br>(1個)<br>(23) |       | 砂 糖<br>(1袋)<br>(24) |       |
|-----------|-------------------------|-------|---------------------|-------|-----------------------|-------|-------------------------|------|---------------------|-------|---------------------|-------|
|           | 長崎                      | 佐世保   | 長崎                  | 佐世保   | 長崎                    | 佐世保   | 長崎                      | 佐世保  | 長崎                  | 佐世保   | 長崎                  | 佐世保   |
|           | 令和3年平均                  | 163   | 147                 | 218   | 205                   | 215   | 194                     | 270  | 270                 | 342   | 387                 | 217   |
| 4         | 177                     | 162   | 225                 | 206   | 226                   | 206   | 295                     | 302  | 348                 | 393   | 226                 | 227   |
| 5         | 199                     | 181   | 252                 | 236   | 306                   | 278   | 327                     | 332  | 355                 | 427   | 268                 | 251   |
| 6         | 205                     | 190   | 262                 | 261   | 275                   | 240   | 308                     | 314  | 375                 | 462   | 315                 | 291   |
| 令和7年 2月   | 209                     | 179   | 261                 | 263   | 290                   | 261   | 308                     | 311  | 374                 | 462   | 318                 | 303   |
| 3         | 209                     | 168   | 261                 | 263   | 295                   | 264   | 315                     | 311  | 374                 | 462   | 318                 | 311   |
| 4         | 182                     | 179   | 261                 | 263   | 306                   | 269   | 315                     | 311  | 374                 | 462   | 318                 | 303   |
| 5         | 196                     | 185   | 261                 | 263   | 312                   | 272   | 315                     | 311  | 393                 | 462   | 318                 | 303   |
| 6         | 185                     | 193   | 258                 | 263   | 317                   | 279   | 315                     | 311  | 393                 | 462   | 318                 | 294   |
| 7         | 196                     | 184   | 261                 | 263   | 317                   | 279   | 315                     | 293  | 393                 | 462   | 318                 | 303   |
| 8         | 210                     | 184   | 283                 | 273   | 317                   | 290   | 315                     | 311  | 393                 | 462   | 318                 | 294   |
| 9         | 210                     | 184   | 283                 | 278   | 317                   | 285   | 315                     | 311  | 463                 | 462   | 318                 | 303   |
| 10        | 185                     | 184   | 269                 | 278   | 317                   | 282   | 315                     | 311  | 477                 | 527   | 318                 | 303   |
| 11        | 196                     | 184   | 269                 | 278   | 320                   | 290   | 315                     | 311  | 477                 | 527   | 318                 | 303   |
| 12        | 204                     | 190   | 269                 | 278   | 320                   | 293   | 315                     | 311  | 477                 | 527   | 318                 | 303   |
| 令和8年 1月   | 196                     | 193   | 269                 | 278   | 319                   | 285   | 315                     | 311  | 414                 | 527   | 318                 | 311   |
| 2         | 203                     | 187   | 258                 | 278   | 322                   | 296   | 315                     | 300  | 389                 | 519   | 291                 | 311   |
| 前 月 比     | 103.6                   | 96.9  | 95.9                | 100.0 | 100.9                 | 103.9 | 100.0                   | 96.5 | 94.0                | 98.5  | 91.5                | 100.0 |
| 前 年 同 月 比 | 97.1                    | 104.5 | 98.9                | 105.7 | 111.0                 | 113.4 | 102.3                   | 96.5 | 104.0               | 112.3 | 91.5                | 102.6 |

(19)中華タイプ，内容量78g，「カップヌードル」(20)牛乳，店頭売り，紙容器入り（1,000mL入り）  
 (21)白色卵，パック詰（10個入り），サイズ混合，〔卵重〕「MS52g～LL76g未満」，「MS52g～L70g未満」  
 又は「M58g～L70g未満」  
 (22)本醸造，こいくちしょうゆ，生しょうゆ，JAS規格品・特級，ペットボトル入り（450mL入り），  
 「キッコーマン いつでも新鮮しぼりたて生しょうゆ」  
 (23)米みそ，カップ入り（750g入り），並 (24)上白，袋入り（1kg入り）

表10-4 小売価格（長崎市・佐世保市） つづき

(単位：円)

| 年 月       | 緑 茶<br>(100g)<br>(25) |       | 中華そば(外食)<br>(1杯)<br>(26) |       | 灯 油<br>(18L)<br>(27) |       | ティッシュペーパー<br>(1000組)<br>(28) |       | 洗濯用洗剤<br>(1kg)<br>(29) |       | ワイシャツ<br>(1枚)<br>(30) |       |
|-----------|-----------------------|-------|--------------------------|-------|----------------------|-------|------------------------------|-------|------------------------|-------|-----------------------|-------|
|           | 長 崎                   | 佐世保   | 長 崎                      | 佐世保   | 長 崎                  | 佐世保   | 長 崎                          | 佐世保   | 長 崎                    | 佐世保   | 長 崎                   | 佐世保   |
| 令和3年平均    | 458                   | 413   | 715                      | 696   | 1,745                | 1,762 | 353                          | 363   | 254                    | 344   | 2,809                 | 3,542 |
| 4         | 543                   | 405   | 720                      | 712   | 1,995                | 2,065 | 380                          | 360   | 333                    | 358   | 2,756                 | 3,916 |
| 5         | 523                   | 419   | 752                      | 796   | 2,040                | 2,097 | 459                          | 440   | 381                    | 430   | 2,842                 | 3,916 |
| 6         | 513                   | 429   | 765                      | 768   | 2,019                | 2,143 | 461                          | 451   | 441                    | 571   | 2,848                 | 2,932 |
| 令和7年 2月   | 512                   | 429   | 797                      | 780   | 2,202                | 2,267 | 473                          | 444   | 436                    | 572   | 2,878                 | 2,405 |
| 3         | 512                   | 429   | 797                      | 797   | 2,202                | 2,267 | 466                          | 451   | 433                    | 518   | 2,878                 | 2,405 |
| 4         | 512                   | 429   | 797                      | 807   | 2,261                | 2,267 | 496                          | 477   | 449                    | 505   | 2,878                 | 2,405 |
| 5         | 538                   | 429   | 810                      | 807   | 2,209                | 2,267 | 496                          | 477   | 449                    | 505   | 2,878                 | 2,405 |
| 6         | 538                   | 429   | 810                      | 807   | 2,125                | 2,249 | 496                          | 471   | 449                    | 505   | 3,249                 | 2,405 |
| 7         | 538                   | 429   | 810                      | 807   | 2,125                | 2,249 | 496                          | 475   | 485                    | 440   | 3,619                 | 2,405 |
| 8         | 538                   | 429   | 810                      | 807   | 2,209                | 2,249 | 496                          | 475   | 517                    | 586   | 3,619                 | 2,405 |
| 9         | 457                   | 496   | 810                      | 807   | 2,209                | 2,267 | 496                          | 475   | 508                    | 586   | 3,619                 | 2,405 |
| 10        | 568                   | 496   | 810                      | 807   | 2,149                | 2,267 | 496                          | 489   | 508                    | 586   | 3,406                 | 2,185 |
| 11        | 568                   | 496   | 810                      | 807   | 2,149                | 2,249 | 496                          | 489   | 514                    | 586   | 3,619                 | 2,185 |
| 12        | 581                   | 496   | 810                      | 807   | 2,116                | 2,219 | 496                          | 498   | 514                    | 586   | 3,619                 | 2,185 |
| 令和8年 1月   | 581                   | 496   | 810                      | 807   | 2,056                | 2,219 | 496                          | 498   | 514                    | 586   | 3,619                 | 2,185 |
| 2         | 581                   | 496   | 833                      | 807   | 2,086                | 2,219 | 484                          | 492   | 514                    | 586   | 3,619                 | 2,185 |
| 前 月 比     | 100.0                 | 100.0 | 102.8                    | 100.0 | 101.5                | 100.0 | 97.6                         | 98.8  | 100.0                  | 100.0 | 100.0                 | 100.0 |
| 前 年 同 月 比 | 113.5                 | 115.6 | 104.5                    | 103.5 | 94.7                 | 97.9  | 102.3                        | 110.8 | 117.9                  | 102.4 | 125.7                 | 90.9  |

(銘柄)：(25)煎茶(抹茶入りを含む),袋入り(100g~300g入り)

(26)ラーメン,しょう油味(豚骨しょう油味を含む)持ち帰りは除く(27)白灯油,詰め替え売り,店頭売り

(28)パルプ100%又はパルプ・再生紙混合,1箱300~360枚(150~180組)入り,5箱入り(商標指定)

(29)合成洗剤,綿・麻・合成繊維用,液体,詰め替え用,袋入り(850~900g入り)(商標指定)

(30)長袖,シングルカフス,[素材]ポリエステル・綿混用,白(白織柄を含む),[サイズ]えり回り39~41cm・ゆき80~84cm又はM~L,普通品

| 年 月       | 女性用ストッキング(1足)<br>(31) |       | クリーニング代(1着)<br>(32) |       | ガソリン(1L)<br>(33) |      | ノートブック(1冊)<br>(34) |       | 理髪料(1回)<br>(35) |     | パーマメント代(1回)<br>(36) |     |
|-----------|-----------------------|-------|---------------------|-------|------------------|------|--------------------|-------|-----------------|-----|---------------------|-----|
|           | 長 崎                   | 佐世保   | 長 崎                 | 佐世保   | 長 崎              | 佐世保  | 長 崎                | 佐世保   | 長 崎             | 佐世保 | 長 崎                 | 佐世保 |
| 令和3年平均    | 549                   | 538   | 1,452               | 1,423 | 160              | 158  | 169                | 162   | 3,498           | ... | 7,825               | ... |
| 4         | 550                   | 571   | 1,281               | 1,513 | 178              | 176  | 169                | 165   | 3,498           | ... | 7,533               | ... |
| 5         | 625                   | 611   | 1,312               | 1,649 | 182              | 178  | 187                | 171   | 3,498           | ... | 6,950               | ... |
| 6         | 660                   | 602   | 1,356               | 1,760 | 185              | 180  | 195                | 184   | 3,498           | ... | 6,950               | ... |
| 令和7年 2月   | 660                   | 587   | 1,400               | 1,833 | 193              | 187  | 197                | 195   | 3,498           | ... | 6,950               | ... |
| 3         | 660                   | 587   | 1,400               | 1,833 | 193              | 187  | 197                | 195   | 3,498           | ... | 6,950               | ... |
| 4         | 660                   | 587   | 1,400               | 1,907 | 195              | 188  | 197                | 195   | 3,498           | ... | 6,950               | ... |
| 5         | 660                   | 587   | 1,400               | 1,907 | 193              | 188  | 197                | 195   | 3,498           | ... | 6,950               | ... |
| 6         | 660                   | 587   | 1,400               | 1,907 | 183              | 181  | 197                | 195   | 3,498           | ... | 6,950               | ... |
| 7         | 660                   | 587   | 1,467               | 1,907 | 186              | 180  | 197                | 195   | 3,498           | ... | 6,950               | ... |
| 8         | 660                   | 587   | 1,467               | 1,907 | 189              | 182  | 197                | 195   | 3,498           | ... | 6,950               | ... |
| 9         | 660                   | 587   | 1,467               | 1,907 | 189              | 182  | 197                | 195   | 3,498           | ... | 6,950               | ... |
| 10        | 660                   | 587   | 1,467               | 1,980 | 186              | 182  | 197                | 195   | 3,498           | ... | 6,950               | ... |
| 11        | 660                   | 587   | 1,467               | 1,980 | 184              | 181  | 198                | 195   | 3,498           | ... | 6,950               | ... |
| 12        | 660                   | 587   | 1,467               | 1,980 | 173              | 172  | 219                | 195   | 3,498           | ... | 6,950               | ... |
| 令和8年 1月   | 660                   | 587   | 1,533               | 1,980 | 167              | 160  | 219                | 195   | 3,498           | ... | 6,950               | ... |
| 2         | 660                   | 587   | 1,533               | 1,980 | 168              | 158  | 219                | 195   | 3,498           | ... | 6,950               | ... |
| 前 月 比     | 100.0                 | 100.0 | 100.0               | 100.0 | 100.6            | 98.8 | 100.0              | 100.0 | 100.0           | ... | 100.0               | ... |
| 前 年 同 月 比 | 100.0                 | 100.0 | 109.5               | 108.0 | 87.0             | 84.5 | 111.2              | 100.0 | 100.0           | ... | 100.0               | ... |

(31)パンティストッキング[素材]ナイロン・ポリウレタン混用,プレーン(無地),[サイズ]M~L,中級品「満足」,「ASTIGU(アスティグ)」又は「SABRINA(サブリーナ)」

(32)男性用スーツ上下,ドライクリーニング,持ち込み,料金前払い,配達なし

(33)レギュラーガソリン,セルフサービス式を除く

(34)事務・学用など,普通ノート,[サイズ]6号(179×252mm),罫入り,中身枚数30枚

(35)総合調髪(カット,シェービング,シャンプー,セット),男性(高校生以下を除く)

(36)パーマメント(シャンプー,カット,ブロー又はセット込み),ショート,女性(高校生以下を除く)

【家計】

表11-1 勤労者世帯(農林漁家世帯を含む)1か月の収入(長崎市)

| 年月       | 受取        | 実収入       | 経常収入      | 勤め先収入     | 世帯主収入   | 定期収入    | 臨時収入・賞与 |
|----------|-----------|-----------|-----------|-----------|---------|---------|---------|
|          |           |           |           |           |         |         |         |
| 令和3年平均   | 968,388   | 495,377   | 482,106   | 444,666   | 331,386 | 275,284 | 56,101  |
| 4        | 1,240,708 | 559,133   | 551,830   | 522,594   | 414,991 | 346,100 | 68,891  |
| 5        | 1,214,337 | 583,351   | 572,404   | 533,996   | 418,135 | 346,187 | 71,948  |
| 6        | 1,248,663 | 592,785   | 583,786   | 533,581   | 407,864 | 338,212 | 69,652  |
| 7        | 1,217,020 | 571,559   | 564,566   | 515,665   | 395,435 | 304,782 | 90,653  |
| 令和7年2月   | 904,488   | 438,299   | 431,875   | 365,042   | 284,543 | 272,924 | 11,619  |
| 3        | 1,053,851 | 437,034   | 430,384   | 417,932   | 329,184 | 309,297 | 19,887  |
| 4        | 979,183   | 483,596   | 478,275   | 402,907   | 312,033 | 299,342 | 12,691  |
| 5        | 957,942   | 415,539   | 411,170   | 405,954   | 311,497 | 306,670 | 4,827   |
| 6        | 1,673,390 | 1,067,001 | 1,060,364 | 967,127   | 694,262 | 333,088 | 361,174 |
| 7        | 1,382,379 | 589,633   | 587,444   | 576,507   | 432,925 | 313,007 | 119,919 |
| 8        | 1,355,840 | 545,658   | 536,889   | 442,895   | 339,210 | 304,176 | 35,034  |
| 9        | 1,237,615 | 456,196   | 450,640   | 443,778   | 337,473 | 334,024 | 3,449   |
| 10       | 1,156,259 | 508,602   | 502,215   | 387,195   | 294,739 | 291,926 | 2,813   |
| 11       | 1,165,558 | 446,611   | 434,118   | 429,667   | 305,016 | 294,833 | 10,183  |
| 12       | 1,904,827 | 1,148,772 | 1,137,935 | 1,041,465 | 858,105 | 357,384 | 500,720 |
| 令和8年1月   | 1,251,999 | 421,111   | 415,488   | 404,230   | 326,456 | 325,254 | 1,202   |
| 2        | 1,077,125 | 504,339   | 500,145   | 430,309   | 325,288 | 324,285 | 1,002   |
| 対前月増減率   | △14.0     | 19.8      | 20.4      | 6.5       | △0.4    | △0.3    | △16.6   |
| 対前年同月増減率 | 19.1      | 15.1      | 15.8      | 17.9      | 14.3    | 18.8    | △91.4   |

資料：総務省統計局「家計調査年報」、「家計調査報告」(二人以上の世帯のうち勤労者世帯)

| 年月       |                |             |                |                  | 実収入<br>以外の受取<br>(繰入金を除く) | 繰入金     | 可処分<br>所得 |
|----------|----------------|-------------|----------------|------------------|--------------------------|---------|-----------|
|          | 世帯主の配<br>偶者の収入 | 事業・<br>内職収入 | 他<br>の<br>経常収入 | 特<br>別<br>収<br>入 |                          |         |           |
| 令和3年平均   | 106,212        | 2,230       | 35,210         | 13,272           | 392,113                  | 80,898  | 404,767   |
| 4        | 101,031        | 2,357       | 26,879         | 7,303            | 420,003                  | 261,572 | 458,582   |
| 5        | 107,199        | 4,787       | 33,621         | 10,947           | 494,406                  | 136,580 | 470,751   |
| 6        | 98,122         | 2,011       | 48,194         | 8,999            | 428,513                  | 227,364 | 487,600   |
| 7        | 110,566        | 2,037       | 46,864         | 6,993            | 457,686                  | 187,776 | 476,656   |
| 令和7年2月   | 74,459         | 3,244       | 63,589         | 6,424            | 361,741                  | 104,448 | 372,795   |
| 3        | 86,988         | 3,228       | 9,224          | 6,650            | 531,290                  | 85,527  | 367,058   |
| 4        | 89,148         | 1,893       | 73,474         | 5,321            | 421,750                  | 73,837  | 413,322   |
| 5        | 94,457         | 0           | 5,216          | 4,369            | 452,048                  | 90,355  | 321,608   |
| 6        | 261,663        | 1,291       | 91,946         | 6,637            | 502,469                  | 103,920 | 880,202   |
| 7        | 136,801        | 682         | 10,255         | 2,190            | 413,416                  | 379,330 | 484,916   |
| 8        | 97,766         | 2,238       | 91,756         | 8,768            | 502,304                  | 307,877 | 473,518   |
| 9        | 101,676        | 2,469       | 4,392          | 5,556            | 421,726                  | 359,693 | 377,329   |
| 10       | 87,207         | 5,298       | 109,723        | 6,386            | 471,038                  | 176,620 | 429,674   |
| 11       | 101,968        | 1,432       | 3020           | 12,493           | 450,932                  | 268,015 | 374,480   |
| 12       | 145,248        | 0           | 96,470         | 10,837           | 573,554                  | 182,501 | 948,357   |
| 令和8年1月   | 62,477         | 0           | 11,258         | 5,623            | 543,289                  | 287,600 | 351,643   |
| 2        | 83,637         | 0           | 69,835         | 4,194            | 403,163                  | 169,622 | 425,113   |
| 対前月増減率   | 33.9           | -           | 520.3          | △25.4            | △25.8                    | △41.0   | 20.9      |
| 対前年同月増減率 | 12.3           | -           | 9.8            | △34.7            | 11.5                     | 62.4    | 14.0      |

注) 長崎市における調査世帯が少ないため、結果が必ずしも実態を表していない場合があるので、参考値として利用すること。

表 11-2 勤労者世帯(農林漁家世帯を含む)1か月の収入(全国)

| 年月       | 受取        | 実収入       | 経常収入      | 勤め先収入     | 世帯主収入   | 定期収入    | 臨時収入・賞与 |
|----------|-----------|-----------|-----------|-----------|---------|---------|---------|
|          |           |           |           |           |         |         |         |
| 令和3年平均   | 1,228,279 | 605,316   | 591,462   | 550,973   | 444,517 | 360,299 | 84,218  |
| 4        | 1,243,837 | 617,654   | 604,846   | 564,011   | 450,906 | 365,128 | 85,778  |
| 5        | 1,275,832 | 608,182   | 598,050   | 554,801   | 441,862 | 359,762 | 82,100  |
| 6        | 1,344,162 | 636,155   | 625,935   | 581,108   | 461,446 | 369,499 | 91,947  |
| 7        | 1,456,848 | 653,901   | 643,280   | 593,761   | 470,986 | 380,502 | 90,485  |
| 令和7年2月   | 1,311,722 | 571,993   | 565,275   | 482,752   | 385,077 | 374,475 | 10,602  |
| 3        | 1,369,124 | 524,343   | 513,155   | 500,967   | 397,978 | 375,498 | 22,480  |
| 4        | 1,471,204 | 589,528   | 578,905   | 500,211   | 396,527 | 380,862 | 15,665  |
| 5        | 1,338,005 | 522,318   | 514,143   | 500,955   | 395,270 | 381,824 | 13,446  |
| 6        | 1,755,415 | 976,268   | 969,328   | 881,340   | 710,582 | 384,125 | 326,456 |
| 7        | 1,526,354 | 701,283   | 692,380   | 676,441   | 537,068 | 383,197 | 153,870 |
| 8        | 1,451,775 | 608,578   | 600,383   | 513,610   | 400,266 | 378,312 | 21,954  |
| 9        | 1,287,174 | 510,935   | 504,138   | 488,677   | 383,956 | 371,503 | 12,453  |
| 10       | 1,366,644 | 599,845   | 590,662   | 499,582   | 389,956 | 379,279 | 10,677  |
| 11       | 1,294,572 | 519,304   | 512,496   | 500,511   | 389,035 | 378,501 | 10,534  |
| 12       | 2,035,094 | 1,207,545 | 1,178,014 | 1,090,068 | 877,159 | 399,645 | 477,514 |
| 令和8年1月   | 1,326,557 | 530,520   | 515,646   | 504,698   | 403,067 | 388,778 | 14,289  |
| 2        | 1,336,107 | 589,038   | 575,971   | 497,102   | 393,138 | 386,613 | 6,525   |
| 対前月増減率   | 0.7       | 11.0      | 11.7      | △ 1.5     | △ 2.5   | △ 0.6   | △ 54.3  |
| 対前年同月増減率 | 1.9       | 3.0       | 1.9       | 3.0       | 2.1     | 3.2     | △ 38.5  |

資料：総務省統計局「家計調査年報」、「家計調査報告」(二人以上の世帯のうち勤労者世帯)

| 年月       | 世帯主の配偶者の収入 | 事業・内職収入 | 他 の経常収入 | 特別収入   | 実収入以外の受取<br>(繰入金を除く) | 繰入金     | 可処分所得     |
|----------|------------|---------|---------|--------|----------------------|---------|-----------|
|          |            |         |         |        |                      |         |           |
| 令和3年平均   | 90,827     | 3,630   | 36,859  | 13,854 | 439,626              | 183,337 | 492,681   |
| 4        | 97,378     | 4,977   | 35,858  | 12,808 | 451,936              | 174,247 | 500,914   |
| 5        | 97,670     | 4,614   | 38,635  | 10,132 | 454,304              | 213,346 | 494,668   |
| 6        | 104,762    | 4,763   | 40,064  | 10,220 | 480,399              | 227,608 | 522,569   |
| 7        | 107,549    | 5,133   | 44,386  | 10,622 | 506,844              | 296,102 | 532,408   |
| 令和7年2月   | 85,882     | 4,066   | 78,457  | 6,718  | 468,019              | 271,710 | 474,345   |
| 3        | 89,816     | 3,239   | 8,949   | 11,188 | 553,051              | 291,730 | 426,178   |
| 4        | 90,677     | 3,683   | 75,011  | 10,623 | 565,085              | 316,591 | 475,520   |
| 5        | 91,370     | 4,403   | 8,785   | 8,175  | 505,036              | 310,652 | 401,312   |
| 6        | 151,300    | 4,372   | 83,615  | 6,941  | 517,386              | 261,761 | 776,288   |
| 7        | 120,576    | 6,865   | 9,074   | 8,904  | 501,946              | 323,125 | 559,705   |
| 8        | 100,473    | 5,960   | 80,813  | 8,195  | 489,999              | 353,198 | 506,538   |
| 9        | 92,975     | 6,881   | 8,579   | 6,798  | 485,672              | 290,567 | 413,961   |
| 10       | 96,741     | 7,520   | 83,560  | 9,183  | 484,850              | 281,950 | 499,170   |
| 11       | 98,026     | 4,836   | 7,149   | 6,808  | 486,384              | 288,884 | 425,503   |
| 12       | 183,466    | 6,305   | 81,642  | 29,531 | 534,834              | 292,715 | 1,010,407 |
| 令和8年1月   | 89,234     | 4,248   | 6,700   | 14,875 | 470,769              | 325,268 | 432,712   |
| 2        | 90,527     | 5,181   | 73,687  | 13,067 | 451,053              | 296,016 | 490,520   |
| 対前月増減率   | 1.4        | 22.0    | 999.8   | △ 12.2 | △ 4.2                | △ 9.0   | 13.4      |
| 対前年同月増減率 | 5.4        | 27.4    | △ 6.1   | 94.5   | △ 3.6                | 8.9     | 3.4       |

【家計】

表 11-3 勤労者世帯(農林漁家世帯を含む)1か月の支出(長崎市)

(単位:円)

| 年月       | 支払        | 実支出     | 消費支出    | 食料      | 住居     | 光熱・水道  | 家具・家事用品 | 被服及び履物 |
|----------|-----------|---------|---------|---------|--------|--------|---------|--------|
| 令和3年平均   | 968,388   | 369,735 | 279,125 | 75,288  | 16,966 | 21,559 | 13,644  | 9,103  |
| 4        | 1,240,708 | 412,267 | 311,716 | 79,137  | 24,889 | 24,844 | 11,866  | 11,680 |
| 5        | 1,214,337 | 424,143 | 311,543 | 81,920  | 23,293 | 21,496 | 11,690  | 10,812 |
| 6        | 1,248,663 | 433,510 | 328,324 | 85,372  | 17,114 | 21,813 | 11,810  | 10,239 |
| 7        | 1,217,020 | 413,384 | 318,481 | 97,143  | 15,862 | 23,688 | 12,320  | 12,343 |
| 令和7年2月   | 904,488   | 330,985 | 265,482 | 85,963  | 16,767 | 27,366 | 7,487   | 6,883  |
| 3        | 1,053,851 | 466,577 | 396,601 | 101,080 | 13,857 | 27,294 | 11,401  | 11,780 |
| 4        | 979,183   | 364,111 | 293,838 | 93,016  | 12,515 | 25,966 | 10,861  | 7,709  |
| 5        | 957,942   | 376,229 | 282,298 | 96,819  | 13,499 | 22,164 | 10,617  | 12,557 |
| 6        | 1,673,390 | 512,574 | 325,775 | 102,161 | 14,550 | 21,783 | 9,876   | 10,020 |
| 7        | 1,382,379 | 419,717 | 315,000 | 98,480  | 12,491 | 22,410 | 12,782  | 8,806  |
| 8        | 1,355,840 | 393,699 | 321,560 | 105,259 | 23,724 | 23,942 | 17,521  | 11,476 |
| 9        | 1,237,615 | 410,874 | 332,007 | 96,633  | 17,202 | 22,360 | 15,831  | 15,803 |
| 10       | 1,156,259 | 429,483 | 350,555 | 97,674  | 16,788 | 21,533 | 13,933  | 21,608 |
| 11       | 1,165,558 | 371,236 | 299,104 | 95,805  | 14,367 | 23,034 | 13,564  | 17,376 |
| 12       | 1,904,827 | 539,155 | 338,740 | 104,730 | 20,729 | 22,585 | 17,255  | 14,024 |
| 令和8年1月   | 1,251,999 | 428,653 | 359,185 | 89,329  | 26,553 | 27,158 | 25,477  | 17,980 |
| 2        | 1,077,125 | 377,742 | 298,516 | 81,699  | 10,376 | 24,005 | 11,387  | 15,495 |
| 対前月増減率   | △ 14.0    | △ 11.9  | △ 16.9  | △ 8.5   | △ 60.9 | △ 11.6 | △ 55.3  | △ 13.8 |
| 対前年同月増減率 | 19.1      | 14.1    | 12.4    | △ 5.0   | △ 38.1 | △ 12.3 | 52.1    | 125.1  |

資料:総務省統計局「家計調査年報」、「家計調査報告」(二人以上の世帯のうち勤労者世帯)

| 年月       | 消費支出   |         |        |        |          |         | 実支出以外の支払<br>(繰越金を除く) | 繰越金     | 平均消費性向(%) |
|----------|--------|---------|--------|--------|----------|---------|----------------------|---------|-----------|
|          | 保健医療   | 交通・通信   | 教育     | 教養娯楽   | その他の消費支出 | 非消費支出   |                      |         |           |
| 令和3年平均   | 13,423 | 43,960  | 9,807  | 22,040 | 53,335   | 90,610  | 530,727              | 67,926  | 64.8      |
| 4        | 14,881 | 42,006  | 17,937 | 20,921 | 63,555   | 100,551 | 583,710              | 244,731 | 69.0      |
| 5        | 13,065 | 49,725  | 8,795  | 23,104 | 67,642   | 112,600 | 692,624              | 97,569  | 68.0      |
| 6        | 12,018 | 55,523  | 10,004 | 23,205 | 81,225   | 105,185 | 606,390              | 208,763 | 67.3      |
| 7        | 12,840 | 46,649  | 12,686 | 26,258 | 58,692   | 94,903  | 617,662              | 185,974 | 66.8      |
| 令和7年2月   | 8,403  | 33,611  | 9,154  | 23,194 | 46,655   | 65,503  | 498,476              | 75,027  | 108.7     |
| 3        | 9,770  | 126,693 | 7,001  | 26,556 | 61,169   | 69,976  | 521,693              | 65,582  | 108.0     |
| 4        | 8,478  | 35,927  | 20,799 | 26,974 | 51,594   | 70,274  | 542,926              | 72,146  | 71.1      |
| 5        | 19,174 | 35,938  | 8,965  | 18,903 | 43,662   | 93,931  | 497,863              | 83,850  | 87.8      |
| 6        | 15,314 | 47,161  | 17,155 | 26,976 | 60,778   | 186,799 | 960,344              | 200,473 | 37.0      |
| 7        | 22,078 | 37,236  | 7,106  | 22,988 | 70,624   | 104,717 | 605,689              | 356,973 | 65.0      |
| 8        | 10,519 | 38,219  | 9,489  | 27,342 | 54,068   | 72,140  | 682,140              | 280,000 | 67.9      |
| 9        | 12,986 | 52,211  | 18,309 | 24,444 | 56,229   | 78,867  | 500,254              | 326,487 | 88.0      |
| 10       | 16,325 | 46,512  | 29,841 | 27,123 | 59,219   | 78,928  | 566,544              | 160,232 | 81.6      |
| 11       | 11,838 | 32,980  | 5,551  | 25,285 | 59,306   | 72,131  | 560,612              | 233,710 | 79.9      |
| 12       | 7,507  | 33,023  | 14,692 | 27,291 | 76,904   | 200,415 | 1,094,350            | 271,322 | 35.7      |
| 令和8年1月   | 8,856  | 30,376  | 21,352 | 22,254 | 89,851   | 69,468  | 570,937              | 252,409 | 102.1     |
| 2        | 10,158 | 41,072  | 11,280 | 27,009 | 66,036   | 79,226  | 558,724              | 140,658 | 70.2      |
| 対前月増減率   | 14.7   | 35.2    | △ 47.2 | 21.4   | △ 26.5   | 14.0    | △ 2.1                | △ 44.3  | △ 31.2    |
| 対前年同月増減率 | 20.9   | 22.2    | 23.2   | 16.4   | 41.5     | 21.0    | 12.1                 | 87.5    | △ 35.4    |

注)長崎市における調査世帯が少ないため、結果が必ずしも実態を表していない場合があるので、参考値として利用すること。

表11-4 勤労者世帯(農林漁家世帯を含む)1か月の支出(全国)

(単位:円)

| 年月       | 支払        | 実支出     |         |         |        |         |        |        | 被服<br>及び履物 |
|----------|-----------|---------|---------|---------|--------|---------|--------|--------|------------|
|          |           | 消費支出    | 食料      | 住居      | 光熱・水道  | 家具・家事用品 | 被服及び履物 |        |            |
| 令和3年平均   | 1,228,279 | 422,103 | 309,469 | 78,576  | 19,848 | 21,448  | 12,720 | 10,463 |            |
| 4        | 1,243,837 | 437,368 | 320,627 | 80,502  | 20,115 | 24,421  | 13,000 | 11,293 |            |
| 5        | 1,275,832 | 432,269 | 318,755 | 84,552  | 18,971 | 23,566  | 12,855 | 11,344 |            |
| 6        | 1,344,162 | 438,723 | 325,137 | 87,954  | 19,055 | 22,756  | 13,161 | 11,585 |            |
| 7        | 1,456,848 | 467,790 | 346,297 | 93,789  | 20,169 | 24,182  | 13,850 | 11,965 |            |
| 令和7年 2月  | 1,311,722 | 411,625 | 313,977 | 85,479  | 16,933 | 31,083  | 9,728  | 9,189  |            |
| 3        | 1,369,124 | 481,124 | 382,959 | 96,908  | 19,946 | 30,744  | 15,078 | 15,366 |            |
| 4        | 1,471,204 | 477,190 | 363,182 | 89,562  | 19,659 | 26,983  | 12,770 | 13,437 |            |
| 5        | 1,338,005 | 472,471 | 351,466 | 93,387  | 21,725 | 23,091  | 13,929 | 12,598 |            |
| 6        | 1,755,415 | 523,182 | 323,202 | 90,030  | 20,746 | 21,666  | 15,232 | 10,869 |            |
| 7        | 1,526,354 | 480,479 | 338,900 | 93,086  | 18,452 | 20,169  | 17,023 | 11,989 |            |
| 8        | 1,451,775 | 449,364 | 347,325 | 100,175 | 21,484 | 21,022  | 15,220 | 9,344  |            |
| 9        | 1,287,174 | 436,737 | 339,762 | 90,962  | 17,640 | 21,927  | 12,743 | 8,426  |            |
| 10       | 1,366,644 | 439,651 | 338,977 | 92,901  | 21,955 | 21,231  | 11,733 | 11,981 |            |
| 11       | 1,294,572 | 444,150 | 350,349 | 95,327  | 22,803 | 20,300  | 13,984 | 14,354 |            |
| 12       | 2,035,094 | 571,265 | 374,127 | 108,586 | 22,611 | 23,276  | 16,342 | 13,499 |            |
| 令和8年 1月  | 1,326,557 | 432,598 | 334,790 | 91,971  | 21,347 | 27,279  | 12,666 | 12,165 |            |
| 2        | 1,336,107 | 418,315 | 319,797 | 87,645  | 24,090 | 29,205  | 9,968  | 9,123  |            |
| 対前月増減率   | 0.7       | △ 3.3   | △ 4.5   | △ 4.7   | 12.8   | 7.1     | △ 21.3 | △ 25.0 |            |
| 対前年同月増減率 | 1.9       | 1.6     | 1.9     | 2.5     | 42.3   | △ 6.0   | 2.5    | △ 0.7  |            |

資料:総務省統計局「家計調査年報」、「家計調査報告」(二人以上の世帯のうち勤労者世帯)

| 年月       | 実支出      |           |        |          |              |           | 実支出<br>以外の支払<br>(繰越金を<br>除く) | 繰越金     | 平均<br>消費性<br>向<br>(%) |
|----------|----------|-----------|--------|----------|--------------|-----------|------------------------------|---------|-----------------------|
|          | 保健<br>医療 | 交通・<br>通信 | 教育     | 教養<br>娯楽 | その他の<br>消費支出 | 非消費<br>支出 |                              |         |                       |
| 令和3年平均   | 13,130   | 49,512    | 19,197 | 27,452   | 57,124       | 112,634   | 642,190                      | 163,987 | 62.8                  |
| 4        | 13,708   | 50,688    | 18,126 | 29,737   | 59,036       | 116,740   | 652,518                      | 153,952 | 64.0                  |
| 5        | 13,515   | 51,199    | 16,838 | 31,149   | 54,766       | 113,514   | 654,396                      | 189,167 | 64.4                  |
| 6        | 13,814   | 50,028    | 18,456 | 31,644   | 56,685       | 113,586   | 698,134                      | 207,306 | 62.2                  |
| 7        | 14,574   | 56,917    | 18,601 | 34,058   | 58,192       | 121,493   | 711,498                      | 277,559 | 65.0                  |
| 令和7年 2月  | 12,882   | 51,847    | 18,224 | 29,236   | 49,376       | 97,648    | 644,367                      | 255,729 | 66.2                  |
| 3        | 14,286   | 69,169    | 22,173 | 37,244   | 62,044       | 98,165    | 621,518                      | 266,483 | 89.9                  |
| 4        | 13,481   | 53,186    | 35,842 | 33,895   | 64,366       | 114,008   | 701,246                      | 292,769 | 76.4                  |
| 5        | 14,012   | 61,679    | 18,275 | 33,523   | 59,247       | 121,005   | 587,226                      | 278,307 | 87.6                  |
| 6        | 14,289   | 56,400    | 11,588 | 30,664   | 51,717       | 199,980   | 971,445                      | 260,788 | 41.6                  |
| 7        | 15,929   | 59,362    | 12,830 | 33,696   | 56,364       | 141,578   | 742,389                      | 303,486 | 60.5                  |
| 8        | 13,820   | 51,814    | 11,812 | 43,121   | 59,514       | 102,039   | 672,112                      | 330,298 | 68.6                  |
| 9        | 14,970   | 60,131    | 18,852 | 31,643   | 62,468       | 96,974    | 585,444                      | 264,993 | 82.1                  |
| 10       | 14,472   | 53,349    | 22,188 | 31,926   | 57,242       | 100,675   | 658,362                      | 268,631 | 67.9                  |
| 11       | 15,891   | 64,353    | 14,913 | 34,899   | 53,525       | 93,801    | 581,238                      | 269,184 | 82.3                  |
| 12       | 17,116   | 51,074    | 19,285 | 38,304   | 64,034       | 197,138   | 1,156,574                    | 307,255 | 37.0                  |
| 令和8年 1月  | 13,981   | 48,526    | 12,998 | 33,825   | 60,031       | 97,809    | 601,858                      | 292,101 | 77.4                  |
| 2        | 13,448   | 51,518    | 12,902 | 33,333   | 48,565       | 98,518    | 642,041                      | 275,751 | 65.2                  |
| 対前月増減率   | △ 3.8    | 6.2       | △ 0.7  | △ 1.5    | △ 19.1       | 0.7       | 6.7                          | △ 5.6   | △ 15.8                |
| 対前年同月増減率 | 4.4      | △ 0.6     | △ 29.2 | 14.0     | △ 1.6        | 0.9       | △ 0.4                        | 7.8     | △ 1.5                 |

【その他】

表12-1 石油製品販売量 (燃料油)

(単位：kℓ)

| 年度・月  | 燃料油計      | 揮発油<br>(ガソリン) | ナフサ | ジェット<br>燃料油 | 灯油     | 軽油      | 重油計     |         |   |         |
|-------|-----------|---------------|-----|-------------|--------|---------|---------|---------|---|---------|
|       |           |               |     |             |        |         |         | A       | B | C       |
| 令和3年度 | 1,164,349 | 452,605       | -   | 35,575      | 82,316 | 276,947 | 316,906 | 233,248 | - | 83,658  |
| 4     | 1,221,818 | 457,770       | -   | 51,832      | 78,649 | 282,214 | 351,353 | 265,870 | - | 85,483  |
| 5     | 1,210,729 | 456,716       | -   | 53,179      | 75,917 | 280,863 | 344,054 | 263,679 | - | 80,375  |
| 6     | 1,184,228 | 442,404       | -   | 53,708      | 75,747 | 271,248 | 341,121 | 240,548 | - | 100,573 |
| 令和7年  |           |               |     |             |        |         |         |         |   |         |
| 2月    | 93,858    | 31,710        | -   | 3,617       | 12,531 | 19,081  | 26,919  | 17,221  | - | 9,698   |
| 3     | 108,780   | 36,955        | -   | 4,472       | 7,979  | 26,732  | 32,642  | 22,670  | - | 9,972   |
| 4     | 86,690    | 33,632        | -   | 4,050       | 3,589  | 20,602  | 24,817  | 16,741  | - | 8,076   |
| 5     | 86,168    | 33,939        | -   | 4,279       | 2,847  | 20,367  | 24,736  | 17,342  | - | 7,394   |
| 6     | 88,013    | 33,198        | -   | 4,158       | 2,759  | 21,298  | 26,600  | 18,279  | - | 8,321   |
| 7     | 93,902    | 38,488        | -   | 5,308       | 2,135  | 20,182  | 27,789  | 20,663  | - | 7,126   |
| 8     | 89,713    | 39,950        | -   | 4,904       | 2,565  | 18,303  | 23,991  | 17,056  | - | 6,935   |
| 9     | 80,436    | 35,494        | -   | 4,927       | 2,020  | 20,001  | 17,994  | 14,060  | - | 3,934   |
| 10    | 83,020    | 34,485        | -   | 5,385       | 4,089  | 20,974  | 18,087  | 15,575  | - | 2,512   |
| 11    | 91,018    | 30,797        | -   | 4,663       | 6,183  | 21,686  | 27,689  | 24,167  | - | 3,522   |
| 12    | 104,422   | 37,493        | -   | 5,067       | 11,989 | 22,589  | 27,284  | 21,541  | - | 5,743   |
| 令和8年  |           |               |     |             |        |         |         |         |   |         |
| 1月    | 93,077    | 32,763        | -   | 4,377       | 12,938 | 18,371  | 24,628  | 17,935  | - | 6,693   |
| 2     | 88,825    | 30,418        | -   | 3,776       | 9,450  | 18,671  | 26,510  | 18,636  | - | 7,874   |
| 前月比   | 95.4      | 92.8          | -   | 86.3        | 73.0   | 101.6   | 107.6   | 103.9   | - | 117.6   |
| 前年同月比 | 94.6      | 95.9          | -   | 104.4       | 75.4   | 97.9    | 98.5    | 108.2   | - | 81.2    |

資料：石油連盟「都道府県別石油製品販売実績」

表12-2 生産・受注残高 (単位：億円)

表12-3 公共工事保証請負高 (単位：億円)

| 四半期 | 造船 (四半期) |              | 機械・重電 (四半期) |              | 年 月    | 長崎県 | 全国    |       |       |         |
|-----|----------|--------------|-------------|--------------|--------|-----|-------|-------|-------|---------|
|     | 生産高      | 四半期末<br>受注残高 | 生産高         | 四半期末<br>受注残高 |        |     |       |       |       |         |
| R2  | 10       | ~            | 12          | 477          | 2,847  | 677 | 4,236 | 令和3年度 | 2,357 | 165,083 |
| R3  | 1        | ~            | 3           | 489          | 3,065  | 675 | 4,083 | 4     | 1,897 | 165,193 |
|     | 4        | ~            | 6           | 451          | 3,438  | 725 | 3,917 | 5     | 2,375 | 181,509 |
|     | 7        | ~            | 9           | 411          | 3,829  | 607 | 3,675 | 6     | 2,069 | 152,055 |
|     | 10       | ~            | 12          | 506          | 3,639  | 727 | 3,784 |       |       |         |
| R4  | 1        | ~            | 3           | 462          | 3,844  | 594 | 3,927 | 令和7年  | 142   | 17,220  |
|     | 4        | ~            | 6           | 414          | 3,743  | 573 | 4,208 | 3月    | 203   | 27,254  |
|     | 7        | ~            | 9           | 447          | 3,787  | 626 | 3,582 | 4     | 323   | 16,541  |
|     | 10       | ~            | 12          | 425          | 4,102  | 539 | 3,655 | 5     | 189   | 19,055  |
| R5  | 1        | ~            | 3           | 507          | 4,953  | 663 | 3,257 | 6     | 207   | 16,765  |
|     | 4        | ~            | 6           | 474          | 4,706  | 616 | 3,177 | 7     | 155   | 10,996  |
|     | 7        | ~            | 9           | 497          | 5,132  | 769 | 4,192 | 8     | 164   | 14,348  |
|     | 10       | ~            | 12          | 586          | 5,583  | 799 | 4,136 | 9     | 470   | 13,327  |
| R6  | 1        | ~            | 3           | 635          | 6,304  | 863 | 4,660 | 10    | 190   | 7,452   |
|     | 4        | ~            | 6           | 641          | 8,089  | 621 | 5,400 | 11    | 93    | 7,799   |
|     | 7        | ~            | 9           | 727          | 9,188  | 835 | 5,007 | 12    | 137   | 6,180   |
|     | 10       | ~            | 12          | 782          | 9,062  | 631 | 5,017 | 令和8年  | 178   | 8,547   |
| R7  | 1        | ~            | 3           | 789          | 10,513 | 671 | 5,824 | 1月    | 173   | 20,231  |
|     | 4        | ~            | 6           | 778          | 10,678 | 640 | 6,302 | 2     |       |         |
|     | 7        | ~            | 9           | 799          | 10,350 | 771 | 7,676 | 3     |       |         |
|     | 10       | ~            | 12          | 783          | 9,943  | 676 | 7,572 | 前月比   | 97.2  | 236.7   |
|     |          |              |             |              |        |     |       | 前年同月比 | 121.4 | 117.5   |

注) 令和5年9月公表時より四半期ごとの公表となった。

資料：西日本建設業保証 (株)

資料：日本銀行長崎支店

表12-4 自動車保有車両数

(単位：両)

| 年月        | 登 録 車   |        |              |         |              |              | その他          |         |             |
|-----------|---------|--------|--------------|---------|--------------|--------------|--------------|---------|-------------|
|           | 計       | 貨物車    | 乗 合<br>自 動 車 | 乗 用 車   | 特 種<br>用 途 車 | 大 型<br>特 殊 車 | 小 型<br>二 輪 車 | 軽自動車    |             |
|           |         |        |              |         |              |              |              | 四 輪 車   | 二 輪・<br>三 輪 |
| 令和3年度末    | 405,614 | 48,498 | 4,032        | 335,651 | 14,748       | 2,685        | 17,803       | 502,979 | ...         |
| 4         | 404,458 | 48,782 | 3,918        | 334,402 | 14,679       | 2,677        | 18,593       | 510,069 | ...         |
| 5         | 403,321 | 48,927 | 3,835        | 333,210 | 14,685       | 2,664        | 18,816       | 506,141 | ...         |
| 6         | 402,143 | 48,656 | 3,770        | 332,362 | 14,691       | 2,664        | 19,045       | 506,015 | ...         |
| 令和7年 2月   | 404,285 | 48,880 | 3,790        | 334,218 | 14,736       | 2,661        | 19,300       | 510,998 | ...         |
| 3         | 402,143 | 48,656 | 3,770        | 332,362 | 14,691       | 2,664        | 19,045       | 506,015 | ...         |
| 4         | 402,254 | 48,681 | 3,760        | 332,436 | 14,709       | 2,668        | 19,166       | 507,639 | ...         |
| 5         | 402,211 | 48,664 | 3,762        | 332,438 | 14,686       | 2,661        | 19,191       | 508,351 | ...         |
| 6         | 402,464 | 48,669 | 3,750        | 332,642 | 14,748       | 2,655        | 19,217       | 509,040 | ...         |
| 7         | 402,535 | 48,596 | 3,742        | 332,794 | 14,749       | 2,654        | 19,255       | 509,040 | ...         |
| 8         | 402,555 | 48,607 | 3,744        | 332,830 | 14,725       | 2,649        | 19,252       | 509,714 | ...         |
| 9         | 402,497 | 48,632 | 3,727        | 332,796 | 14,691       | 2,651        | 19,240       | 510,043 | ...         |
| 10        | 402,219 | 48,596 | 3,707        | 332,594 | 14,677       | 2,645        | 19,295       | 510,243 | ...         |
| 11        | 402,274 | 48,594 | 3,704        | 332,637 | 14,696       | 2,643        | 19,294       | 510,284 | ...         |
| 12        | 402,191 | 48,599 | 3,702        | 332,546 | 14,701       | 2,643        | 19,281       | 510,269 | ...         |
| 令和8年 1月   | 402,256 | 48,555 | 3,698        | 332,687 | 14,676       | 2,640        | 19,300       | 510,460 | ...         |
| 2         | 402,096 | 48,536 | 3,704        | 332,527 | 14,689       | 2,640        | 19,286       | 510,232 | ...         |
| 前 月 比     | 100.0   | 100.0  | 100.2        | 100.0   | 100.1        | 100.0        | 99.9         | 100.0   | ...         |
| 前 年 同 月 比 | 99.5    | 99.3   | 97.7         | 99.5    | 99.7         | 99.2         | 99.9         | 99.9    | ...         |

資料：九州運輸局「管内保有車両数調」

表12-5 自動車登録・販売台数 (単位：台)

| 年月        | 乗用車新規登録台数 | 軽 乗 用 車<br>販 売 台 数 |
|-----------|-----------|--------------------|
| 令和3年度末    | 20,922    | 17,948             |
| 4         | 20,243    | 16,982             |
| 5         | 22,671    | 18,666             |
| 6         | 23,269    | 17,897             |
| 令和7年 2月   | 2,207     | 1,722              |
| 3         | 2,491     | 1,973              |
| 4         | 1,673     | 1,345              |
| 5         | 1,645     | 1,224              |
| 6         | 1,907     | 1,493              |
| 7         | 1,938     | 1,434              |
| 8         | 1,473     | 1,196              |
| 9         | 2,048     | 1,639              |
| 10        | 1,872     | 1,602              |
| 11        | 1,762     | 1,257              |
| 12        | 1,712     | 1,328              |
| 令和8年 1月   | 1,876     | 1,531              |
| 2         | 2,059     | 1,636              |
| 前 月 比     | 109.8     | 106.9              |
| 前 年 同 月 比 | 93.3      | 95.0               |

資料：九州運輸局「新規登録自動車数」、一般社団法人全国軽自動車協会連合会

【その他】

表12-6 交通事故発生件数（主要事故原因別）

（単位：件）

| 年 月       | 総 数   | 通行<br>区分<br>違反 | 横断<br>転回<br>禁止 | 追越<br>違反 | 右折<br>左折<br>違反 | 歩行者<br>保護<br>違反 | 徐行<br>違反 | 酒酔<br>運転 | 過労<br>運転 | 最高<br>速度<br>違反 | 交差点<br>安全進<br>行義務<br>違反 | 安全<br>運転<br>義務<br>違反 | その他  |
|-----------|-------|----------------|----------------|----------|----------------|-----------------|----------|----------|----------|----------------|-------------------------|----------------------|------|
|           |       |                |                |          |                |                 |          |          |          |                |                         |                      |      |
| 令和 2 年    | 2,985 | 38             | 23             | 8        | 26             | 174             | 6        | -        | 4        | 1              | 313                     | 2,190                | 202  |
| 3         | 2,803 | 44             | 17             | 14       | 10             | 173             | 4        | 1        | 3        | 3              | 270                     | 2,088                | 178  |
| 4         | 2,610 | 47             | 21             | 6        | 16             | 179             | 3        | 5        | 15       | 2              | 159                     | 1,867                | 290  |
| 5         | 2,637 | 57             | 7              | 12       | 21             | 189             | 2        | 6        | 15       | 2              | 159                     | 1,833                | 334  |
| 6         | 2,416 | 79             | 3              | 7        | 15             | 209             | 2        | 3        | 8        | 1              | 184                     | 1,655                | 250  |
| 令和 7年     |       |                |                |          |                |                 |          |          |          |                |                         |                      |      |
| 2 月       | 204   | 4              | -              | -        | -              | 25              | -        | -        | 1        | -              | 16                      | 131                  | 27   |
| 3         | 192   | 4              | -              | -        | -              | 10              | -        | -        | -        | -              | 22                      | 133                  | 23   |
| 4         | 178   | 5              | -              | -        | -              | 13              | -        | 1        | 1        | -              | 21                      | 109                  | 28   |
| 5         | 192   | 5              | -              | 1        | 2              | 15              | -        | -        | -        | -              | 11                      | 137                  | 21   |
| 6         | 178   | 2              | 4              | -        | 1              | 12              | 1        | -        | -        | -              | 22                      | 122                  | 14   |
| 7         | 234   | 5              | 1              | 1        | 1              | 11              | -        | -        | 1        | -              | 25                      | 168                  | 21   |
| 8         | 219   | 4              | 1              | -        | 1              | 10              | -        | -        | 1        | -              | 14                      | 155                  | 33   |
| 9         | 193   | 3              | -              | 1        | 1              | 11              | -        | -        | 2        | -              | 15                      | 143                  | 17   |
| 10        | 207   | 5              | -              | -        | 1              | 19              | -        | -        | -        | -              | 15                      | 137                  | 30   |
| 11        | 205   | 9              | 2              | -        | 2              | 19              | 1        | -        | -        | 1              | 21                      | 126                  | 24   |
| 12        | 237   | 8              | 2              | 1        | 2              | 23              | -        | -        | 3        | -              | 15                      | 146                  | 37   |
| 令和 8年     |       |                |                |          |                |                 |          |          |          |                |                         |                      |      |
| 1 月       | 204   | 6              | 4              | -        | 4              | 19              | -        | -        | 1        | -              | 17                      | 120                  | 33   |
| 2         | 188   | 10             | 3              | 2        | 2              | 13              | 1        | -        | 1        | 1              | 17                      | 115                  | 23   |
| 前 月 比     | 92.2  | 166.7          | 75.0           | -        | 50.0           | 68.4            | -        | -        | 100.0    | -              | 100.0                   | 95.8                 | 69.7 |
| 前 年 同 月 比 | 92.2  | 250.0          | -              | -        | -              | 52.0            | -        | -        | 100.0    | -              | 106.3                   | 87.8                 | 85.2 |

資料：県警察本部交通企画課調

表12-7 車種別死傷者数（第1当事者）

（単位：人）

| 年 月    | 総 数 |       | 乗 用 |       | 貨 物 |     | 二 輪 |     | 特種・その他 |    | 歩 行 者 |    | 不 明 |    |
|--------|-----|-------|-----|-------|-----|-----|-----|-----|--------|----|-------|----|-----|----|
|        | 死者  | 傷者    | 死者  | 傷者    | 死者  | 傷者  | 死者  | 傷者  | 死者     | 傷者 | 死者    | 傷者 | 死者  | 傷者 |
| 令和 2 年 | 32  | 3,729 | 13  | 2,950 | 12  | 642 | 1   | 114 | 2      | 11 | 4     | 6  | -   | 6  |
| 3      | 28  | 3,505 | 14  | 2,764 | 8   | 609 | 5   | 110 | 1      | 17 | -     | 2  | -   | 3  |
| 4      | 26  | 3,315 | 15  | 2,618 | 4   | 573 | 4   | 101 | 3      | 17 | -     | 3  | -   | 3  |
| 5      | 36  | 3,317 | 23  | 2,647 | 7   | 556 | 2   | 93  | 4      | 15 | -     | 2  | -   | 4  |
| 6      | 26  | 2,983 | 19  | 2,374 | 5   | 497 | 2   | 91  | -      | 13 | -     | 1  | -   | 7  |
| 令和 7年  |     |       |     |       |     |     |     |     |        |    |       |    |     |    |
| 2 月    | 2   | 260   | 1   | 217   | 1   | 32  | -   | 9   | -      | 2  | -     | -  | -   | -  |
| 3      | -   | 244   | -   | 200   | -   | 40  | -   | 4   | -      | -  | -     | -  | -   | -  |
| 4      | 2   | 218   | 1   | 169   | 1   | 42  | -   | 6   | -      | 1  | -     | -  | -   | -  |
| 5      | 5   | 233   | 3   | 181   | 2   | 41  | -   | 11  | -      | -  | -     | -  | -   | -  |
| 6      | -   | 210   | -   | 163   | -   | 35  | -   | 11  | -      | 1  | -     | -  | -   | -  |
| 7      | 2   | 300   | 2   | 246   | -   | 43  | -   | 10  | -      | 1  | -     | -  | -   | -  |
| 8      | 3   | 287   | 2   | 228   | -   | 48  | -   | 11  | 1      | -  | -     | -  | -   | -  |
| 9      | 3   | 243   | 2   | 183   | 1   | 44  | -   | 14  | -      | 2  | -     | -  | -   | -  |
| 10     | 4   | 253   | 2   | 211   | 1   | 34  | 1   | 5   | -      | 2  | -     | -  | -   | 1  |
| 11     | -   | 253   | -   | 200   | -   | 45  | -   | 5   | -      | 3  | -     | -  | -   | -  |
| 12     | 2   | 292   | 1   | 237   | 1   | 50  | -   | 3   | -      | 1  | -     | -  | -   | 1  |
| 令和 8年  |     |       |     |       |     |     |     |     |        |    |       |    |     |    |
| 1 月    | 1   | 281   | -   | 225   | -   | 50  | -   | 2   | -      | 3  | -     | -  | -   | 1  |
| 2      | 1   | 239   | 1   | 191   | -   | 40  | -   | 8   | -      | -  | -     | -  | -   | -  |

注) 数値は確定値だが、場合により修正する可能性がある。

資料：県警察本部交通企画課調

表12-8 生活保護状況

(単位：人)

| 年 月     | 被保護世帯数 | 被保護人員数 | 保護率(%) | 総額(千円)    | 被保護実人員数 |        |       |       |        |      |
|---------|--------|--------|--------|-----------|---------|--------|-------|-------|--------|------|
|         |        |        |        |           | 生活扶助    | 住宅扶助   | 教育扶助  | 介護扶助  | 医療扶助   | その他  |
| 令和2年度   | 21,148 | 27,075 | 2.07   | 3,541,984 | 23,442  | 20,725 | 1,373 | 4,729 | 22,361 | 587  |
| 3       | 20,929 | 26,579 | 2.05   | 3,464,656 | 22,952  | 20,440 | 1,279 | 4,753 | 22,182 | 568  |
| 4       | 20,774 | 26,168 | 2.04   | 3,405,041 | 22,532  | 20,141 | 1,164 | 4,797 | 22,020 | 559  |
| 5       | 20,529 | 25,649 | 2.03   | 3,469,696 | 22,004  | 19,760 | 1,092 | 4,881 | 21,917 | 554  |
| 6       | 20,183 | 24,959 | 2.00   | 3,387,100 | 21,254  | 19,220 | 1,004 | 4,872 | 21,469 | 527  |
| 令和7年 2月 | 20,049 | 24,692 | 1.98   | 3,266,852 | 20,748  | 18,977 | 987   | 4,868 | 21,293 | 531  |
| 3       | 20,019 | 24,664 | 1.98   | 3,559,665 | 20,829  | 19,000 | 1,060 | 4,860 | 21,293 | 519  |
| 4       | 19,944 | 24,506 | 1.98   | 3,312,529 | 20,146  | 18,666 | 942   | 4,852 | 21,101 | 471  |
| 5       | 19,949 | 24,469 | 1.97   | 3,787,131 | 20,103  | 18,693 | 941   | 4,849 | 21,091 | 469  |
| 6       | 19,909 | 24,385 | 1.97   | 3,322,643 | 20,019  | 18,624 | 928   | 4,886 | 21,054 | 472  |
| 7       | 19,898 | 24,377 | 1.97   | 3,468,714 | 19,883  | 18,550 | 922   | 4,907 | 21,035 | 460  |
| 8       | 19,866 | 24,317 | 1.97   | 3,241,224 | 19,902  | 18,505 | 924   | 4,925 | 20,934 | 458  |
| 9       | 19,883 | 24,349 | 1.97   | 3,429,788 | 20,084  | 18,568 | 922   | 4,940 | 20,979 | 469  |
| 10      | 19,887 | 24,381 | 1.98   | 3,425,082 | 21,642  | 18,698 | 934   | 4,988 | 21,013 | 473  |
| 11      | 19,810 | 24,290 | 1.97   | 3,296,839 | 21,812  | 18,754 | 937   | 4,955 | 20,898 | 453  |
| 12      | 19,876 | 24,380 | 1.98   | 3,859,551 | 20,628  | 18,666 | 939   | 4,963 | 21,066 | 471  |
| 令和8年 1月 | 19,827 | 24,295 | 1.97   | 3,249,686 | 20,340  | 18,665 | 942   | 4,954 | 20,993 | 484  |
| 2       | 19,765 | 24,197 | 1.97   | 3,426,367 | 20,150  | 18,508 | 935   | 4,932 | 20,918 | 464  |
| 前月比     | 99.7   | 99.6   | 100.0  | 105.4     | 99.1    | 99.2   | 99.3  | 99.6  | 99.6   | 95.9 |
| 前年同月比   | 98.6   | 98.0   | 99.5   | 104.9     | 97.1    | 97.5   | 94.7  | 101.3 | 98.2   | 87.4 |

注) 年度分は、その年度における月平均の値である。

資料：県福祉保健課「長崎県生活保護速報」

表12-9 主要観光施設等の利用者数

(単位：人、台)

| 年 月     | 長 崎 市   |         |         | 佐世保市          | 島原市     | 平戸市    | 雲仙市       | 五島市    | 壱岐市    | 対馬市    |
|---------|---------|---------|---------|---------------|---------|--------|-----------|--------|--------|--------|
|         | クラハ-園   | 出島      | 長崎原爆資料館 | 九十九島ハ-ルシーリゾート | 島原城     | 平戸城    | ほっとふっと105 | 堂崎天主堂  | 一支国博物館 | 対馬博物館  |
| 令和3年度   | 253,647 | 196,984 | 296,631 | 348,424       | 109,077 | 43,161 | 82,030    | 13,167 | 61,842 | -      |
| 4       | 554,045 | 430,028 | 554,950 | 467,306       | 137,043 | 27,798 | 86,698    | 27,798 | 69,945 | 21,178 |
| 5       | 721,217 | 462,011 | 741,924 | 539,688       | 184,553 | 38,164 | 106,593   | 38,164 | 74,405 | 40,475 |
| 6       | 805,813 | 451,464 | 810,825 | 524,145       | 222,152 | 55,660 | 98,509    | 36,533 | 73,111 | 33,014 |
| 令和7年 1月 | 48,607  | 23,106  | 36,601  | 27,572        | 14,667  | 3,718  | 8,831     | 1,302  | 3,937  | 2,174  |
| 2       | 66,607  | 36,376  | 41,587  | 25,895        | 15,769  | 3,969  | 7,939     | 1,705  | 4,112  | 2,934  |
| 3       | 87,054  | 48,394  | 64,885  | 47,193        | 23,030  | 5,854  | 9,244     | 3,071  | 5,061  | 2,181  |
| 4       | 71,230  | 43,116  | 65,568  | 33,622        | 20,471  | 4,961  | 10,737    | 3,277  | 5,075  | 2,206  |
| 5       | 94,362  | 59,661  | 110,582 | 55,038        | 21,171  | 5,700  | 10,865    | 4,309  | 3,895  | 3,501  |
| 6       | 56,336  | 34,183  | 75,085  | 29,986        | 11,865  | 2,921  | 5,673     | 2,340  | 5,230  | 3,010  |
| 7       | 44,331  | 26,361  | 52,783  | 51,008        | 10,864  | 3,744  | 4,456     | 3,372  | 5,694  | 2,426  |
| 8       | 62,914  | 42,722  | 80,102  | 88,037        | 15,088  | 5,761  | 5,057     | 4,624  | 7,474  | 3,662  |
| 9       | 59,173  | 36,056  | 62,771  | 41,749        | 13,212  | 3,845  | 4,962     | 3,828  | 7,519  | 2,481  |
| 10      | 84,479  | 59,842  | 113,119 | 44,719        | 19,322  | 5,244  | 8,963     | 4,468  | 8,228  | 4,252  |
| 11      | 93,606  | 64,789  | 113,875 | 37,893        | 22,123  | 5,987  | 12,249    | 3,790  | 7,060  | 4,222  |
| 12      | 68,397  | 44,914  | 65,888  | 33,057        | 15,463  | 3,904  | 8,349     | 1,883  | 5,077  | 2,881  |
| 令和8年 1月 | 41,391  | 26,844  | 38,369  | 25,605        | 11,418  | 3,655  | 7,857     | 1,345  | 4,021  | 2,044  |
| 前月比     | 60.5    | 59.8    | 58.2    | 77.5          | 73.8    | 93.6   | 94.1      | 71.4   | 79.2   | 70.9   |
| 前年同月比   | 85.2    | 116.2   | 104.8   | 92.9          | 77.8    | 98.3   | 89.0      | 103.3  | 102.1  | 94.0   |

注) 対馬博物館は令和4年4月30日オープン。

資料：県観光振興課調



# 統計データの収集やデータの見える化にご活用ください

「分野」「キーワード」等の検索機能が充実

## 政府統計の総合窓口（e-Stat）

各府省が公表する統計データを一つにまとめ、統計データを検索したり、たくさんの便利な機能を備えた政府統計のポータルサイトです。



統計データの「見える化」に役立つ機能が充実

## 統計ダッシュボード

主な統計データをグラフや時系列などに加工して一覧表示し、視覚的にわかりやすく統計データを提供するサイトです。



長崎県統計課HP

長崎県統計課

検索

ながさきの統計バックナンバー

ながさきの統計

検索

## ながさきの統計

令和8年4月発行

編集発行

長崎県県民生活環境部統計課

長崎市尾上町3番1号

TEL 095-895-2222（直通）

今を知る。未来の力になる。



全国すべての事業所・企業が対象です。

# 経済センサス 活動調査

経済の  
国勢調査



令和8年  
6月1日

4月～5月にかけて  
調査票をお届けします。



回答はインターネットがおすすめです。



※この調査は統計法に基づく基幹統計調査で、調査に回答する義務があります。ご回答いただいた内容は統計作成の目的以外（税の資料など）には、絶対に使用しません。

SUSTAINABLE  
DEVELOPMENT GOALS

経済センサス2026  
調査票



総務省・経済産業省・都道府県・市区町村からのお知らせです。

<https://www.e-census2026.go.jp/>

経済センサス2026

検索

