

【県央地域】 いちご 導入シミュレーション

○初期投資 連棟補強型APハウス、高設育苗、予冷库

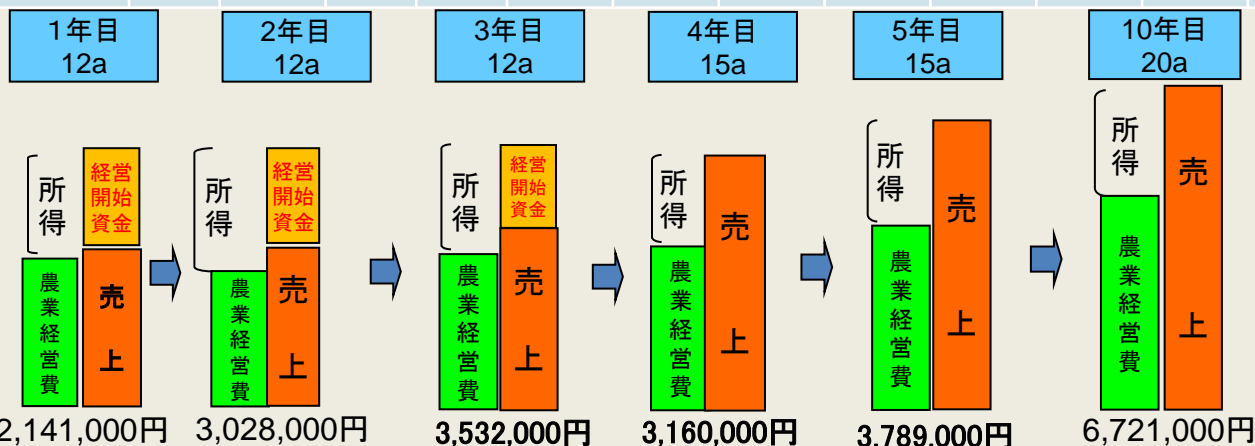
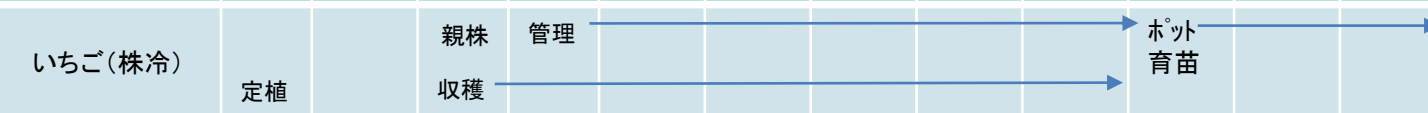
※ハウス・設備は50%補助金活用、14年(設備7年)で償却

※1年目は苗購入

農業経営(将来の農業経営をイメージしよう)

	1年目	2年目	3年目	4年目	5年目	10年目
ハウス面積(a)	12	12	12	15	15	20
単 価(円/kg)	1,200	1,200	1,200	1,200	1,200	1,200
収 量(kg)	3,110	3,630	4,150	5,830	6,480	10,370
売 上(円) ①	3,732,000	4,356,000	4,980,000	6,996,000	7,776,000	12,440,000
農業経営費(円)②	3,091,000	2,828,000	2,948,000	3,836,000	3,987,000	5,719,000
うち肥料費	137,000	137,000	137,000	171,000	171,000	229,000
うち農業費	258,000	258,000	258,000	322,000	322,000	429,000
うち減価償却費	567,000	567,000	567,000	709,000	709,000	945,000
労働時間(時間)	1,220	1,758	1,854	2,437	2,557	3,730
所 得(円) ③=①-②	641,000	1,528,000	2,032,000	3,160,000	3,789,000	6,721,000
経営開始資金(円) ※④	1,500,000	1,500,000	1,500,000	—	—	—
収入(円) (③+④)	2,141,000	3,028,000	3,532,000	3,160,000	3,789,000	6,721,000

【主な作型】



【注意事項】

- ①この試算は、地域の生産者の実績及び長崎県農林業基準技術をもとに作成しました。
- ②販売単価や収量は、気象条件や生産者の生産技術、販売環境などにより変動しますので、ここに記載した金額や数量を保障するものではありません。補助金や資金は要件があるため、あくまで参考です。
- ※経営開始資金は、様々な要件があり必ず交付されるものではありません。要件にあえば、認定新規就農者に認定され農業経営を開始した者に対して150万円/年を最長3年間支給されます。

【県央地域】 アスパラガス 導入シミュレーション

○初期投資 ビニールハウス(800万円/10a)、管理機1台(20万円)

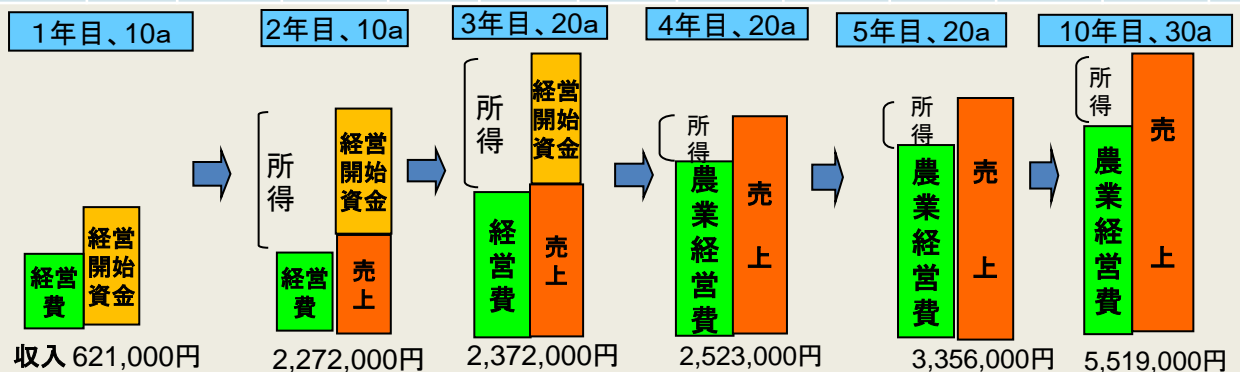
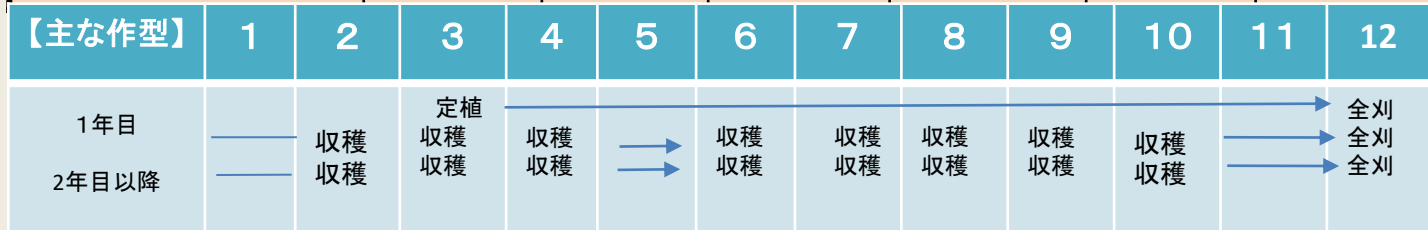
※1年目のハウスは60%補助金活用、8年で償却

※1年目10a導入、目標30a(3年目、7年目で地域内農家から中古ハウス移設による増設)

(注)ハウスの種類、導入方法などにより購入金額が異なります。

農業経営(将来の農業経営をイメージしよう)

	1年目	2年目	3年目	4年目	5年目	10年目
ハウス面積(a)	10	10	20	20	20	30
単 価(円/kg)	1,150	1,150	1,150	1,150	1,150	1,150
収 量(kg/10a)	—	2,000	3,000	5,000	6,000	9,000
売 上(円) ①	—	2,300,000	3,450,000	5,750,000	6,900,000	10,350,000
農業経営費(円)②	879,000	1,528,000	2,578,000	3,227,000	3,544,000	4,801,000
うち肥料費	62,000	119,000	182,000	239,000	239,000	359,000
うち農薬費	55,000	96,000	152,000	193,000	193,000	289,000
うちハウス新規償還	412,000	412,000	412,000	412,000	412,000	—
うちハウス中古償還	—	—	249,000	249,000	249,000	498,000
うち販売経費	—	634,000	951,000	1,585,000	1,902,000	2,853,000
うちその他経費	350,000	267,000	632,000	549,000	549,000	832,000
労働時間(時間)	290	660	1,120	1,490	1,660	2,490
所得(円)③=①-②	▲879,000	772,000	872,000	2,523,000	3,356,000	5,519,000
経営開始資金(円)④	1,500,000	1,500,000	1,500,000	—	—	—
収入(円)③+④	621,000	2,272,000	2,372,000	2,523,000	3,356,000	5,519,000



【注意事項】

①この試算は、地域の生産者の実績及び長崎県農林業基準技術をもとに作成しました。

②販売単価や収量、償還額は、気象条件や生産者の生産技術、事業内容、販売環境などにより変動しますので、ここに記載した金額や数量、所得等を保障するものではありません。

③3年目以降の規模拡大は、規模縮小農家や離農農家からハウスを移設して譲り受けることを想定しています。

※経営開始資金は、様々な要件があり必ず交付されるものではありません。要件にあえば、認定新規就農者に認定され農業経営を開始した者に対して150万円/年を最長3年間支給されます。

○初期投資 連棟補強 I 型HKハウス(2,000万円/10a)、4年目ハウス10a拡大

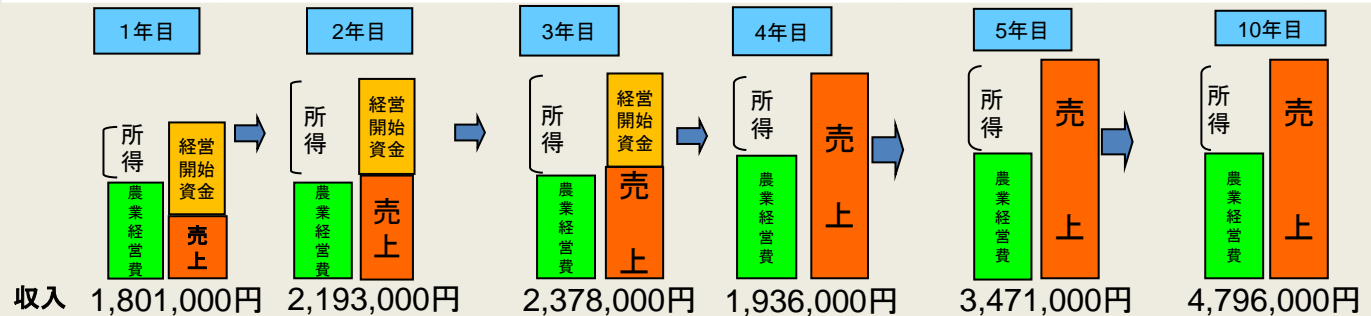
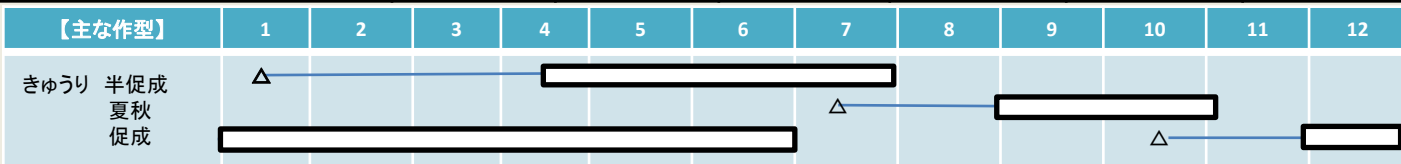
※ハウスは新構造改善加速化支援事業を活用し、12年償還(2年据置、10年返済)

※3つの作型でハウスを回転させる。単価・収量は3つの作型の平均

※令和元年度の資材費・事業費を参考にしています。

農業経営(将来の農業経営をイメージしよう)

		1年目	2年目	3年目	4年目	5年目	10年目
きゅうり (夏秋+促成 +半促成)	面積(a)	15	15	15	25	25	25
	単価*1 (円/kg)	282	282	282	282	282	282
	収量(kg)	22,450	23,850	25,450	42,400	47,700	53,000
売上(円) ①		6,412,000	6,804,000	7,257,000	12,096,000	13,608,000	15,120,000
農業経営費(円)②		6,111,000	6,111,000	6,379,000	10,160,000	10,137,000	10,324,000
うち肥料費		385,000	385,000	385,000	641,000	641,000	641,000
うち農薬費		105,000	105,000	105,000	175,000	175,000	175,000
うち減価償却費		1,833,000	1,833,000	1,833,000	3,055,000	3,055,000	3,055,000
総労働時間(時間)		2,732	2,732	2,732	4,554	4,554	4,554
所得 ③=①-②(円)		301,000	693,000	878,000	1,936,000	3,471,000	4,796,000
経営開始資金(円)④ ※2		1,500,000	1,500,000	1,500,000	—	—	—
収入(③+④)(円)		1,801,000	2,193,000	2,378,000	1,936,000	3,471,000	4,796,000



【注意事項】

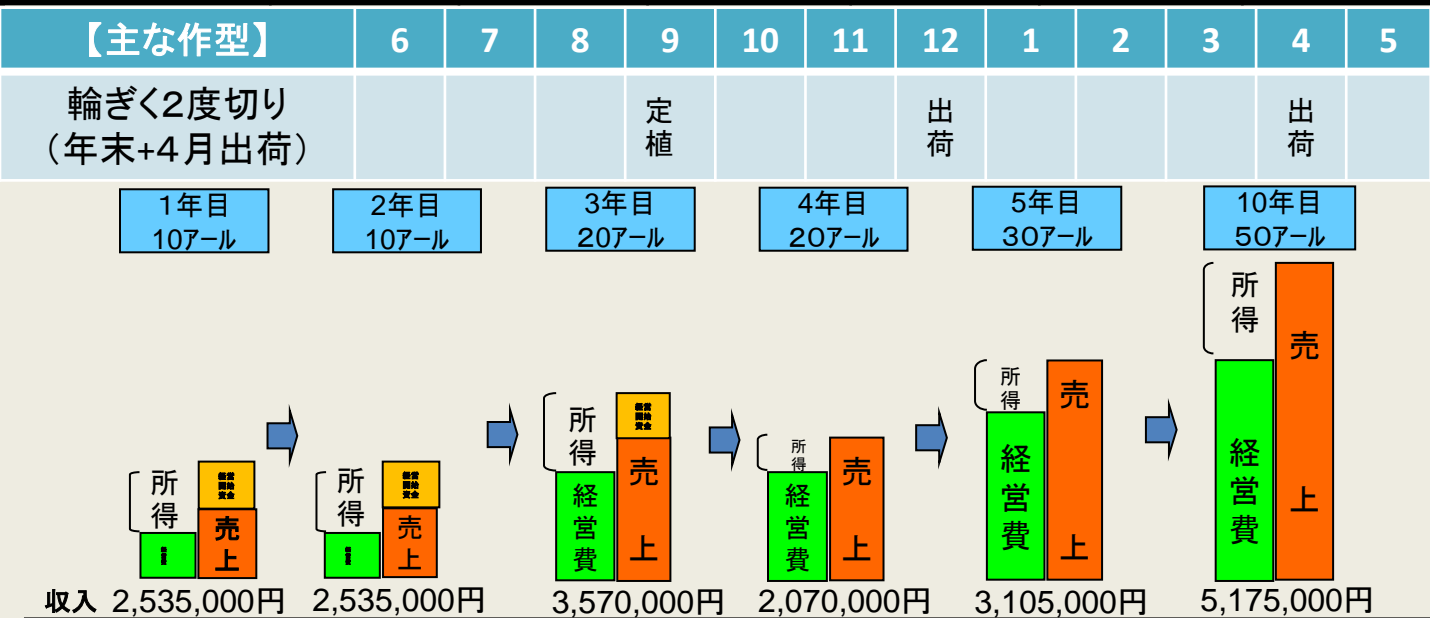
- ①この試算は、作成時期の地域の生産者の実績、長崎県農林業基準技術をもとに作成しました。
- ②販売単価や収量は、気象条件や生産者の生産技術、販売環境などにより変動しますので、ここに記載した金額や数量を保障するものではありません。補助金や資金は要件がある為あくまで参考です。
- ※1 夏秋(288円/kg)半促成(260円/kg)促成(298円/kg)の平均単価を記載していますので収量に単価を乗算しても表の売上とは一致しません。
- ※2 ※経営開始資金は、様々な要件があり必ず交付されるものではありません。要件にあえば、認定新規就農者に認定され農業経営を開始した者に対して150万円/年を最長3年間支給されます。

【県央地域】 輪ぎく（周年生産） 導入シミュレーション

○初期投資 低コスト耐候性ハウス(2,240万円/10a)、トラクター、冷蔵庫
 ※ハウスは50%補助金活用、14年で償却
 ※生産施設の年間作付回数:2.5作

農業経営(将来の農業経営をイメージしよう)

	1年目	2年目	3年目	4年目	5年目	10年目
ハウス面積(a)	10	10	20	20	30	50
単 価(円/本)	63	63	63	63	63	63
収 量(本)	75,000	75,000	150,000	150,000	225,000	375,000
売 上(円) ①	4,725,000	4,725,000	9,450,000	9,450,000	14,175,000	23,625,000
農業経営(円)②	3,690,000	3,690,000	7,380,000	7,380,000	11,070,000	18,450,000
うち肥料費	106,000	106,000	212,000	212,000	318,000	530,000
うち農薬費	215,000	215,000	430,000	430,000	645,000	1,075,000
うち施設減価償却費	800,000	800,000	1,600,000	1,600,000	2,400,000	4,000,000
労働時間(時間)	1,173	1,173	2,346	2,346	3,519	5,865
所 得(円) ③=①-②	1,035,000	1,035,000	2,070,000	2,070,000	3,105,000	5,175,000
経営開始資金(円)④ ※	1,500,000	1,500,000	1,500,000	—	—	—
収入(③+④)	2,535,000	2,535,000	3,570,000	2,070,000	3,105,000	5,175,000



【注意事項】

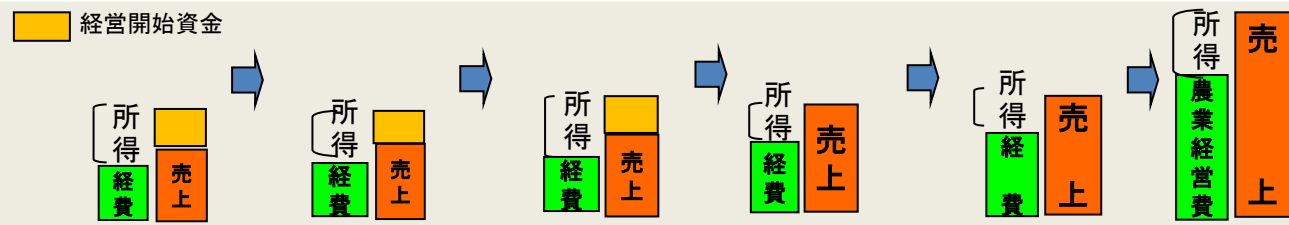
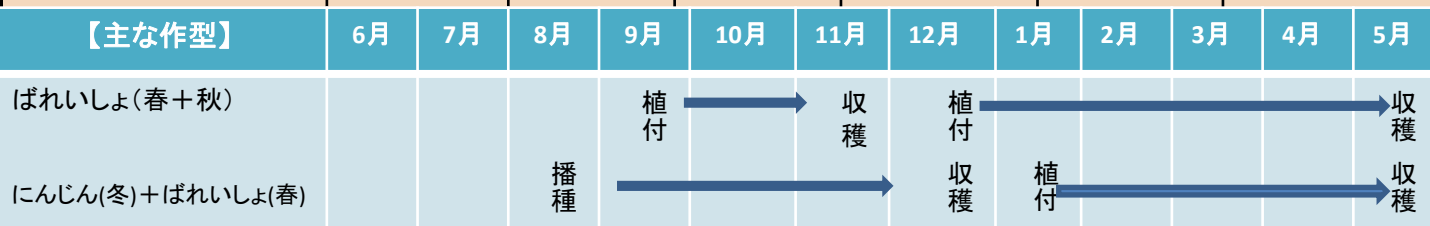
- ①この試算は、地域の優良生産者の実績をもとに作成しました。
 - ②販売単価や収量は、生産者の生産技術や気象条件、販売環境などにより変動しますので、ここに記載した金額等を保障するものではありません。補助金や資金には要件がありますので、あくまで参考です。
- ※経営開始資金は、様々な要件があり必ず交付されるものではありません。要件にあえば、認定新規就農者に認定され農業経営を開始した者に対して150万円/年を最長3年間支給されます。

【県央地域】ばれいしょ(春作+秋作)、にんじん(冬) 導入シミュレーション(R4.6 作成)

○初期投資 作業及び収納舎258万円、農具舎150万円、トラクター(20馬力)174万円、トラック200万円、動力噴霧器19万円、堆肥散布機24万円 他

農業経営(将来の農業経営をイメージしよう)※家族労働人数(1~3年目:1人、4年目以降:2人)

経営開始	1年目	2年目	3年目	4年目	5年目	10年目
面積(春ばれいしょ) (a) (秋ばれいしょ) (冬にんじん)	140 50 90	140 50 90	140 50 90	190 50 140	190 40 150	300 50 250
単価(春ばれいしょ)(円/kg) (秋ばれいしょ) (冬にんじん)	143 124 107	143 124 107	143 124 107	143 124 107	143 124 107	143 124 107
収量(春ばれいしょ)(kg/10a) (秋ばれいしょ) (冬にんじん)	39,100 10,300 37,600	42,840 11,250 41,310	47,600 12,500 45,900	64,600 12,500 71,400	64,600 10,000 76,500	102,000 12,500 127,500
売上(円) ①	10,880,000	11,941,000	13,268,000	18,428,000	18,663,000	29,778,500
農業経営費(円) ②	9,620,000	11,051,000	11,603,000	15,323,000	15,592,000	23,859,000
うち肥料費	634,000	634,000	634,000	884,000	897,000	1,434,000
うち農薬費	1,053,000	1,053,000	1,053,000	1,422,000	1,418,000	2,233,000
うち減価償却費	604,000	1,207,000	1,207,000	1,207,000	1,207,000	171,000
その他	7,330,000	8,157,000	8,709,000	9,229,000	11,274,000	20,021,000
労働時間(時間)	2,133	2,133	2,133	2,968	3,009	4,805
所得(円)③=①-②	1,259,000	890,000	1,665,000	3,105,000	3,071,000	5,920,000
経営開始資金(円) ※④	1,500,000	1,500,000	1,500,000	—	—	—
収入(円) (③+④)	2,760,000	2,390,000	3,165,000	3,105,000	3,071,000	5,920,000



収入 2,760,000円 2,390,000円 3,165,000円 3,105,000円 3,071,000円 5,920,000円

【注意事項】①この試算は、長崎県基準技術(H26.2)をもとに作成。※1年目収量は県基準技術の収量の82%、2年目収量は県基準技術の収量の90%としました。
②販売単価や収量は、気象条件や生産者の生産技術、販売環境等により変動する為、ここに記載した金額や数量を保証するものではありません。農機具等の価格は情勢により変わります。補助金や資金は要件がある為あくまで参考であり、補助率は活用する事業や就農市町により変わります。
※経営開始資金は、様々な要件があり必ず交付されるものではありません。要件にあえば、認定新規就農者に認定され農業経営を開始した者に対して150万円/年を最長3年間支給されます。