

中小型まき網週間漁獲量

令和 6年 4月 11日~ 4月 17日(旧曆 令和 6年 3月 3日~ 3月 9日)

地区	主たる魚種組成	漁獲量 (ト)	*1日1統当り 漁獲量(ト)	出漁 日数	1日1統当り漁獲量(ト)	
					前週	前年
西彼	マイワシ(中羽) 95%	167	17	6	17	25
	ウルメ(中羽) 3%					
	カタクチ(カエリ小羽) 1%					
	その他のアジ類 1%					
五島 奈留	マアジ(豆~大) 100%	11	5	2		7
北松 南部	マサバ(豆) 48%	988	24	7	26	19
	マイワシ(中~大羽) 44%					
	ウルメ(大羽) 6%					
	マアジ(中) 2%					

漁業種類別週間漁獲量

令和 6年 4月 11日~ 4月 17日(旧曆 令和 6年 3月 3日~ 3月 9日)

漁業 種類	地区	主たる 魚種	大き さ	漁獲量 (kg)	*1日1統当り 漁獲量(kg)	出漁 日数	1日1統当り漁獲量(kg)	
							前週	前年
イカ釣	対馬東岸	スルメイカ	25入	1,980	23	6	34	82
		ケンサキ	3段	4,512	53		24	41
	壱岐勝本	スルメイカ	20~30入	13,385	2,231/日	6	2,215/日	1,629/日
		ケンサキ	3段	6,264	1,044/日		462/日	843/日
	五島奈留	ケンサキ	2.5~3段	8	1	4	0	3
定置網	五島有川						146	215
	五島魚目	ブリ		41,071	4,107	5	2,934	2,930
	対馬西岸	ブリ	㌦	971	97	5	339	248
	対馬東岸	マアジ		5,264	329	4	172	295
一本釣	北松宇久	イサ	250g未満	1,586	529/日	3	204/日	174/日
	西彼野母	マアジ	150~400g	130	8	5	8	14

注：前年の1日1統当り漁獲量は前年同月の数量を示す。

注：週間漁獲量は、標本データによる速報値です。

*：単位「/日」は、1日当たりの漁協水揚量を示す。

：詳細不明。

〔定地水温情報〕(定置網設置水温計より)

令和 6年 4月 11日~ 4月 17日の平均水温

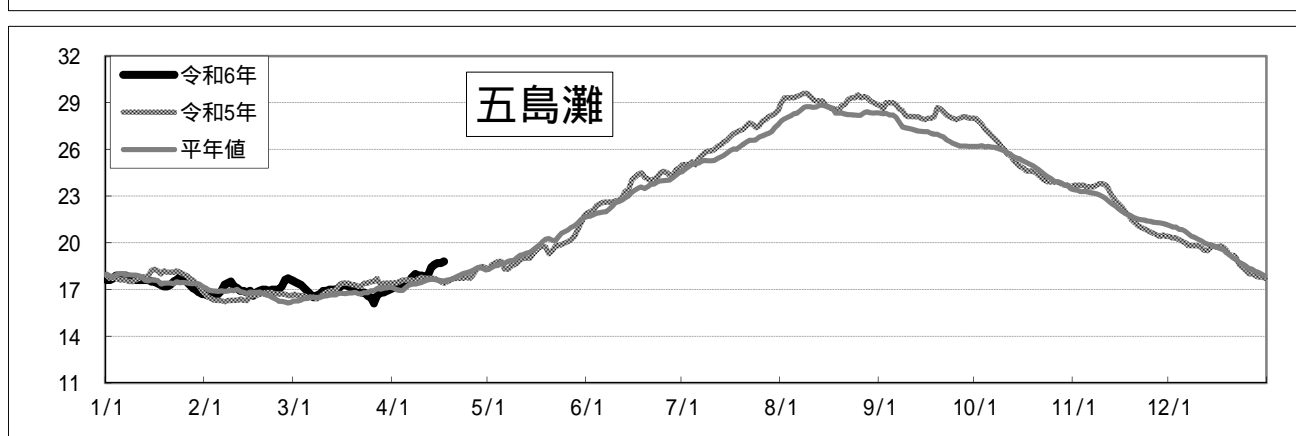
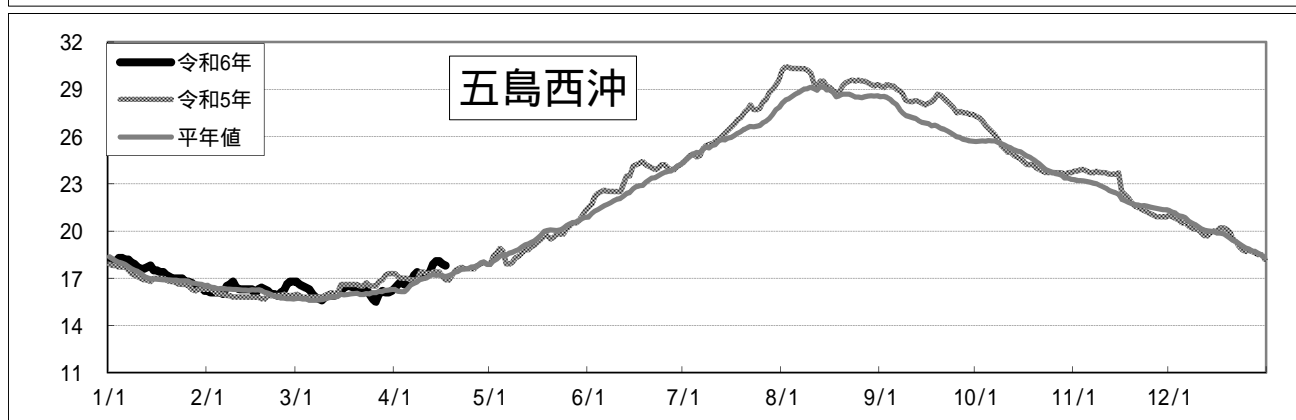
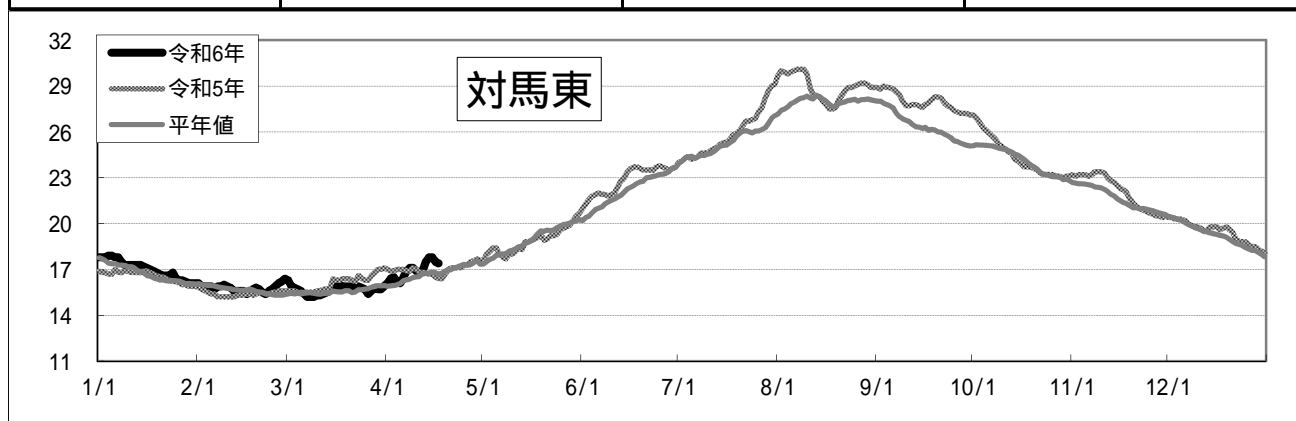
地名	水温	前週差	前年差	平年差
五島魚目	16.0			-0.3

注：平年差は今期の値と平年値(過去10年間の平均値)との差。

〔海面水温情報〕 MGDSST (人工衛星水温) [気象庁発表] より

令和 6 年 4 月 1 1 日 ~ 4 月 1 7 日の平均水温
人工衛星水温から下記定点水温を抜粋。

	水温	前週差	平年差
対馬東	17.4	0.7	0.7
五島西沖	17.8	0.8	0.6
五島灘	18.4	0.8	0.8



各定点は漁場図に示す (対馬東 : A 五島西沖 : B 五島灘 : C)
平年値は過去 5 年間の平均値。