



4 資料でみる公民的分野

(1) 県の行政組織

(令和5年4月1日現在)

知事

副知事

出納局 (1課, 1室)	県の仕事に必要なお金の出し入れ, 記録・管理, 決算, 各部局で行っている会計事務の確認や指導など	会計課, 物品管理室
交通局 (3部)	地域路線バスや長崎市内と空港を結ぶリムジンバス, 北九州・熊本・大分・宮崎・鹿児島・佐世保と長崎を結ぶ高速バスの運行, 観光復興のための貸切バスの運行, 駐車場の提供など	管理部, 乗合事業部, 貸切事業部

行政委員会

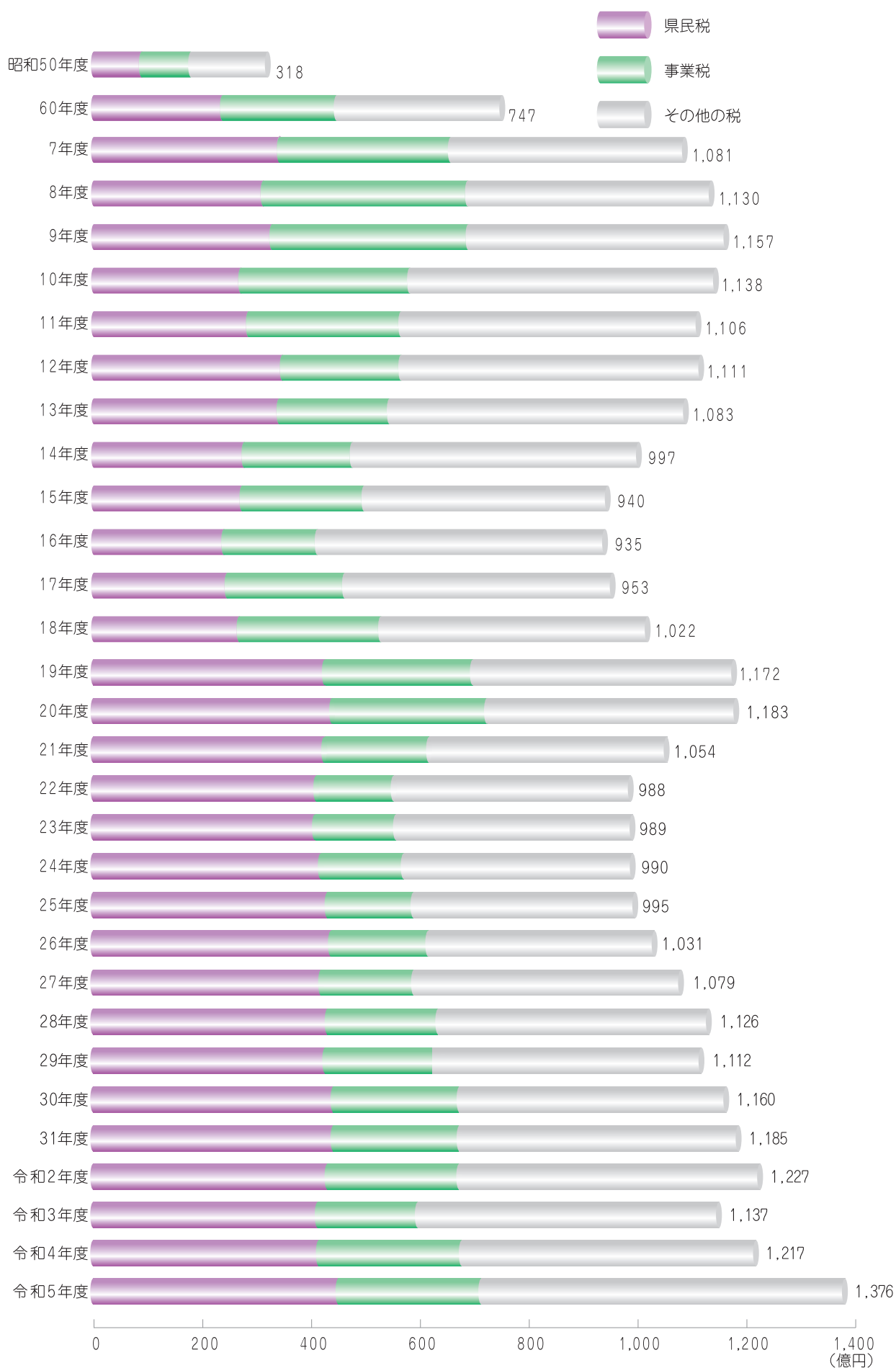
教育委員会	学びのあるくらしの実現のため, 教育施設の整備, 教員免許, 教職員の福利厚生, 学校教育, 生涯学習, 文化財の保護, 競技力向上に関する事など
公安委員会	県民が安全で安心して暮らせるよう, 自動車運転免許の交付, 交通規制, 古物営業の許可, 大規模災害時における援助要請など
選挙管理委員会	国会議員, 県知事, 県議会議員などの選挙の管理・執行, 政治団体の届出, 収支の公表など
監査委員	県の仕事が法令等に従い正確に効率的に行われているか, 予算が有効に使われているかなどの監査
人事委員会	県職員採用試験の実施, 職員の給与や待遇の調査結果の知事への意見など
労働委員会	労働者と使用者間の紛争解決のための斡旋, 不当労働行為の審査など
収用委員会	土地収用法にもとづいた土地の収用・使用に関する裁決など
海区漁業調整委員会	海面における漁業権の免許, 水産動植物の採捕および増殖等に関する事
内水面漁場管理委員会	川などの内水面における漁業権の免許, 水産動植物の採捕および増殖等に関する事

〈議決機関〉

議会

秘書・広報戦略部 (3課)	県の魅力発信, 知事のトップセールスなど	秘書課 ながさきPR戦略課 広報課
危機管理部 (2課, 1室)	防災, 災害対策, 国民保護, 基地対策, 消防, 救急, 危険物の保安対策など	防災企画課 基地対策・国民保護課 消防保安室
企画部 (4課)	重要施策の企画・調整	政策調整課 政策企画課 IR推進課 デジタル戦略課
総務部 (8課, 2室, 2センター)	県民の意見の把握, 私立学校や宗教法人, 県の公立大学法人, 情報公開, 職員の人事, 福利厚生や指導相談, 県の予算の編成, 政策評価, 県有財産の管理, 税金, 情報化, 県の広報など	総務文書課 県民センター 学事振興課 財政課 人事課 新行政推進室 職員厚生課 債権管理室 税務課 スマート県庁推進課 総務事務センター 管財課
地域振興部 (4課, 2室)	総合的な地域振興, 離島・半島の振興, 市や町への助言, 地価や土地利用, 新幹線対策, 国際交流など	地域づくり推進課 市町村課 土地対策室 交通政策課 新幹線対策課 県庁舎跡地活用室
文化観光国際部 (5課, 1室)	文化の振興, 文化を通じた地域活性化, 長崎県美術博物館・長崎歴史文化博物館の管理運営, 世界遺産の広報, 整備活用, 観光客誘致等の観光振興, 県産品のブランド化・PR・輸出促進, アジア・国際戦略の推進・平和関連事業など	文化振興・世界遺産課 国際課 スポーツ振興課 物産ブランド推進課 観光振興課 国際観光振興室
県民生活環境部 (10課, 1室)	消費生活の向上, 食品の安全・安心対策, 犯罪のない安全・安心まちづくりの推進, NPO・ボランティアの活動推進, 差別のない社会や男女共同参画社会の実現, 交通安全の確保, 統計, 衛生の確保, 良好な環境の確保, 地球温暖化対策, 水資源の総合調整, 生活排水処理施設の整備, 廃棄物の適正処理, 自然環境の保護・活用など	県民生活環境課 男女参画・女性活躍推進室 人権・同和対策課 交通・地域安全課 統計課 生活衛生課 食品安全・消費生活課 地域環境課 水環境対策課 資源循環推進課 自然環境課
福祉保健部 (7課, 3室)	県民の健康づくり, お年寄り・障害のある方の福祉向上, 医療人材の確保, 看護師の育成, 薬の取り締まり, 原爆被爆者対策, 国民健康保険など	福祉保健課 監査指導課 医療政策課 感染症対策室 医療人材対策室 薬務行政室 国保・健康増進課 原爆被爆者援護課 長寿社会課 障害福祉課
〔こども政策局〕 (2課)	子育て支援の企画・調整・推進, 幼稚園・保育所, ココロねっこ運動, 児童・母子(父子)・寡婦福祉・母子保健に対する支援などの「こども」に関する総合的な施策	こども未来課 こども家庭課
産業労働部 (6課)	商工業の振興, 商店街の振興, 商工団体の指導・育成, 企業誘致, 科学技術の振興, 雇用対策, 産業人材の育成など	産業政策課 企業振興課 新産業創造課 経営支援課 未来人材課 雇用労働政策課
水産部 (5課, 1室)	水産資源の保護・育成, 漁業技術の改良・指導, 漁協の指導・監督, 密漁の取り締まり, 水産物の加工・流通振興, 養殖業の振興, 漁場の整備, 漁港の建設・管理など	漁政課 漁業振興課 漁業取締室 水産経営課 水産加工流通課 漁港漁場課
農林部 (9課, 3室)	経営改善, 技術指導, 農協等の指導・監督, 農地の利活用推進, 土地基盤整備, 農村環境整備, 諫早湾干拓, 農産物の品種改良, 高生産性水田農業の推進, 果樹・野菜・花きなどの生産振興, 農産物の加工・流通振興, 畜産業や林業の振興, 森林の整備, 治山対策など	農政課 農山村振興課 団体検査指導室 農業経営課 林政課 森林整備室 農産加工流通課 畜産課 農村整備課 諫早湾干拓課 農産園芸課 農業イノベーション推進室
土木部 (12課, 1室)	道路や橋, 港湾・空港や河川・ダムの建設・整備・管理, 建設業の指導, 美しい景観づくり, 街路・都市公園・県営住宅の建設・整備・管理など	監理課 建設企画課 盛土対策室 都市政策課 道路建設課 道路維持課 港湾課 河川課 砂防課 用地課 建築課 営繕課 住宅課
議会事務局 (3課)	情報公開, 傍聴に関すること, 議会の本会議や委員会に関すること, 議会の広報に関することなど	総務課 議事課 政務調査課

(2) 県税収入の推移



(3) 長崎県の1日の数字

出生 (令和3年)

24人



死亡 (令和3年)

50人

県外へ転出 (令和4年)


83人

県外から転入
(令和4年)

75人

火事の件数
(令和3年)

1.2件

交通事故件数
(令和4年)

7件



長崎県の各種統計

() 内は調べた年月日

- 人口 1,266,334人 (R5.10.1)
男性 596,819人 女性 669,515人
- 農家 28,282戸 (R2)
- 漁業就業者 11,762人 (H30.11.1)
- 漁船 9,913隻 (H30.11.1)
- 漁港 228 (R4.3.31)
- 病院 147 (R4.10.1) 一般診療所 1,336 (R4.10.1)
歯科診療所 703 (R4.10.1)
- 医師 4,187人 (R2.12.31)
- 歯科医師 1,151人 (R2.12.31)
- 看護師 18,329人 (R2.12.31)
准看護師 6,545人 (R2.12.31)
- 警察官 3,075人 (R4.4.1)
- 四輪乗車 700,942両 (R4.3.31)
テレビ 512,434台 (R4.3.31)
加入電話 197,239台 (R4.3.31)
携帯電話 1,342,631 (R4.3.31)
- 観光客延べ数 19,007,812人 (令和2年)
- 公立図書館 38 (R3.3.31)

(4) 学校のようす

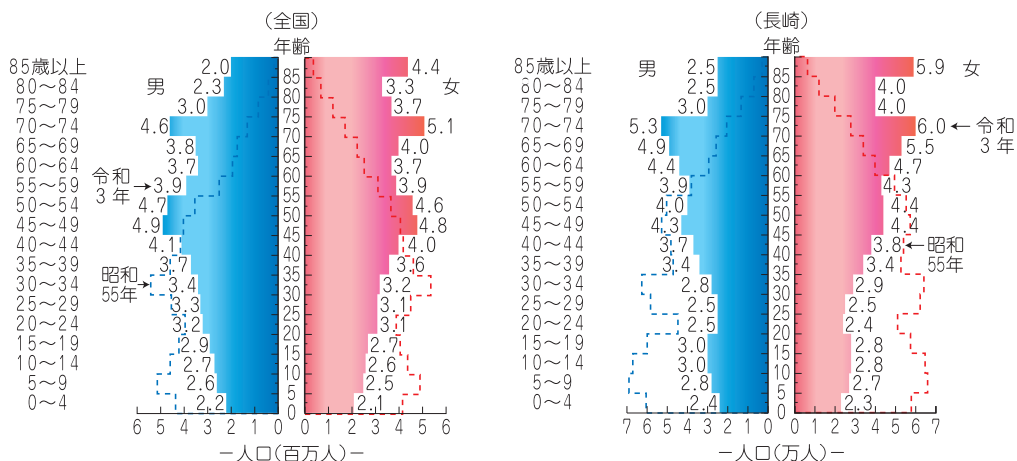
(令和5年5月1日現在)

学校種別 Type of Schools	学校数 Schools			学級数 Classes	幼児・児童・生徒数 Pupils/Students			教員数(本務) Teacher			職員数 (本務) Staff		
	本校 Principal	分校 Branch	計 Total		男 Male	女 Female	計 Total	男 Male	女 Female	計 Total			
幼稚園 Kindergarten	国 National	1		1	4	50	29	79	2	5	7	1	
	公 Public	17		17	43	148	170	318	4	54	58	7	
	私 Private	78		78	361	3,153	3,063	6,216	61	762	823	226	
	計 Total	96		96	408	3,351	3,262	6,613	67	821	888	234	
小学校 Elementary School	国 National	1		1	21	274	272	546	19	11	30	11	
	公 Public	303	8	311	3,507	33,402	31,855	65,257	2,150	3,140	5,290	613	
	私 Private	6		6	42	404	408	812	33	42	75	11	
	計 Total	310	8	318	3,570	34,080	32,535	66,615	2,202	3,193	5,395	635	
中学校 Lower Secondary School	国 National	1		1	12	217	212	429	14	12	26	1	
	県 Prefectural	3		3	27	536	534	1,070	33	30	63	3	
	市町村 Municipal	162	2	164	1,412	16,490	15,322	31,812	1,500	1,512	3,012	297	
	私 Private	16		16	70	970	838	1,808	102	70	172	22	
	計 Total	182	2	184	1,521	18,213	16,906	35,119	1,649	1,624	3,273	323	
義務教育学校 Compulsory education school	県 Prefectural	2		2	11	25	22	47	14	13	27	7	
高等学校 Upper Secondary School	全日制 Full-Time	県 Prefectural	54		54	676	11,217	9,461	20,678	1,404	691	2,095	390
		市町村 Municipal	1		1	18	131	576	707	58	28	86	12
		私 Private	22		22	-	5,351	6,051	11,402	538	289	827	241
		計 Total	77		77	-	16,699	16,088	32,787	2,000	1,008	3,008	643
	定時制 Part-Time	県 Prefectural	2(6)		2(6)	55	352	191	543	110	49	159	29
		県 Prefectural	(2)		(2)	-	480	551	1,031	25	14	39	4
	通信制 Correspondence	私 Private	1(1)		1(1)	-	294	394	688	18	9	27	9
		計 Total	1(3)		1(3)	-	774	945	1,719	43	23	66	13
計 Total	80(8)		80(8)	-	17,825	17,224	35,049	2,153	1,080	3,233	685		
特別支援学校 School for Special Needs	視覚障害 Blind	県 Prefectural	1		1	12	11	6	17	19	17	36	18
	聴覚障害 Deaf	県 Prefectural	1		1	25	24	25	49	24	44	68	18
	知的障害 National	1		1	9	32	20	52	12	15	27	4	
	肢体不自由 病弱 Handicapped	県 Prefectural	11	4	15	398	1,070	581	1,651	365	612	977	136
	計 Total	12	4	16	404	1,102	601	1,703	377	627	1,004	140	
	計 Total	14	4	18	441	1,137	632	1,769	420	688	1,108	176	
大学 University	国 National	1		1		5,666	3,614	9,280	856	284	1,140	2,041	
	県 Prefectural	1		1		1,619	1,530	3,149	114	47	161	53	
	私 Private	6		6		2,673	3,954	6,627	233	158	391	241	
	計 Total	8		8		9,958	9,098	19,056	1,203	489	1,692	2,335	
短期大学 Junior College	私 Private	2		2		85	661	746	22	33	55	32	
高等専門学校 Technical College	国 National	1		1		680	216	896	54	7	61	-	

注 1)学校数の()は、併置校で外数。
2)幼稚園の教員数については、教育補助員を含まない。

[学校基本調査]

(5) 年齢別人口の推計 (総務省統計局「人口推計」)



(6) 高齢人口比率の推移 (総務省統計局「人口推計」)

