



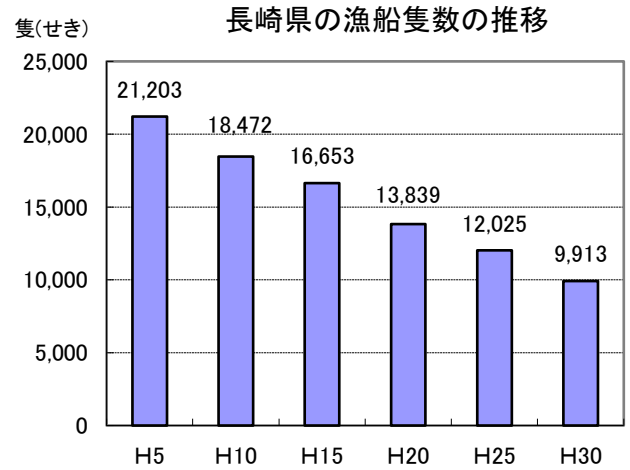
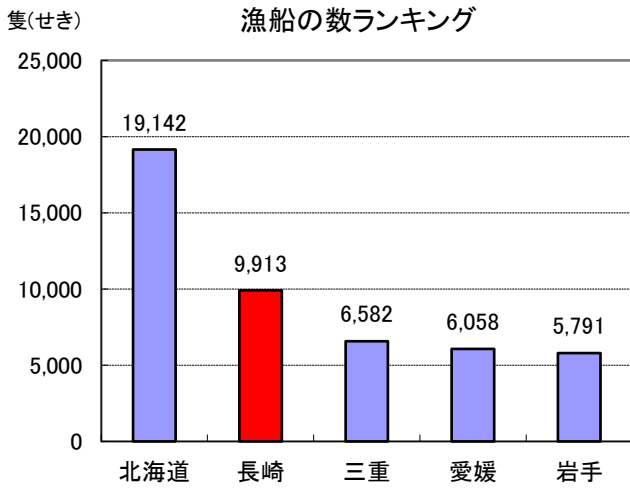
とうけいきっず



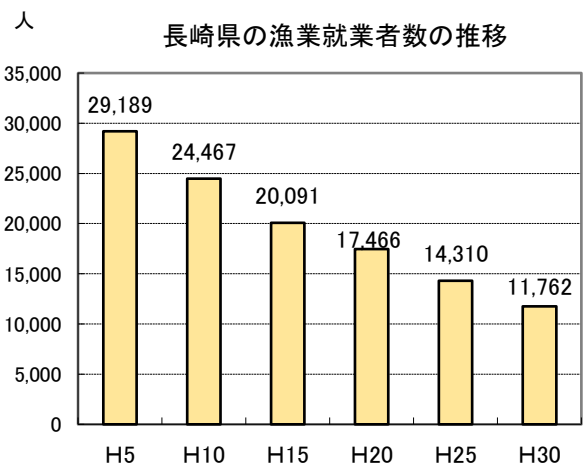
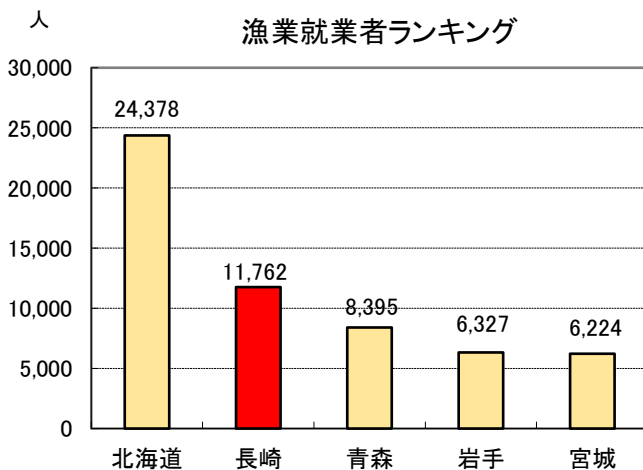
漁業

ぎょせん かず ぎょぎょうしゅうぎょうしやう (へいせい ねん) 漁船の数と漁業就業者数 (平成30年)

出典：農林水産省 漁業センサス



ながさきけん ぎょせん かず ぜんこく ばんめ おお
長崎県の漁船の数は全国で2番目に多いんだけど、年々減っているみたい・・・
これはどうしてかにはや～？下のグラフにヒントがあるみたい！



ぎょぎょうしゅうぎょうしや かず ぜんこく ばんめ おお ながさきけん
漁業就業者の数も全国で2番目に多い長崎県じゃが、その数は年々減っており
25年前と比べると約半以上減っておる。特に若者の漁業離れが深刻なんじゃ。
ぎょぎょう しごと しぜん あいて
漁業の仕事は自然を相手にしているから危険で厳しく、長時間労働であることから
わか ひと ぎょぎょう はな
若い人が漁業から離れていっておるんじゃ。
ぎょぎょう ひと すく
漁業をする人が少なくなっているから、船の数も少なくなっているんじゃのお。





とうけいきっず


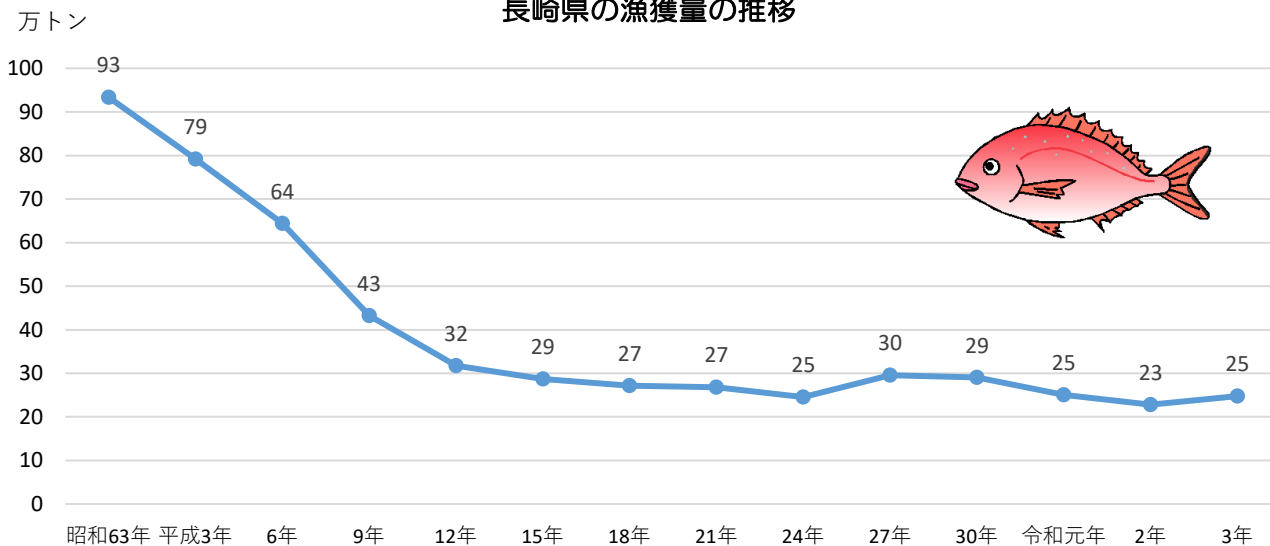


漁業

ながさきけん ぎょかくりょう
長崎県の漁獲量

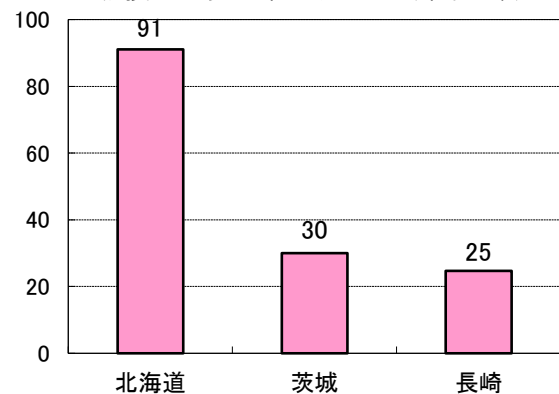
出典：農林水産省 海面漁業生産統計調査

ながさきけん ぎょかくりょう すい
長崎県の漁獲量の推移

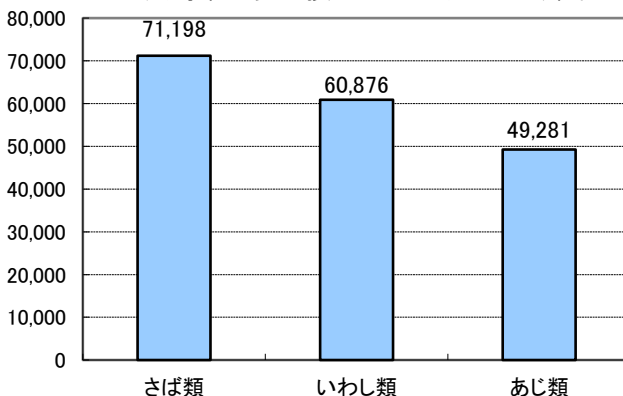


ながさきけん ぎょかくりょう むかし げんしやう
長崎県の漁獲量は昔と比べると減少しているのわかるね。
げんいん まえ かくにん ぎょぎやうじやう げんしやう きこう へんか
原因は前のページで確認した、漁業就業者の減少や、気候の変化で
と 穫れるお魚が少なくなっているからなんだよ。

ぎょかくりやうおお けん
漁獲量のお多い県トップ3 (令和3年)



ながさきけん おお と さかな
長崎県で多く獲れる魚トップ3 (令和3年)



ながさきけん ぜんこく ばんめ ぎょかくりやう おお けん
長崎県は全国で3番目に漁獲量が多い県なんだにや～。
ぎょかくりやうぜんこく い さかな
漁獲量全国1位のお魚もたくさんあるんだよ！
次のページで確認してみよう！





と う け い き っ ず



漁 業

















ながさきけん ぎょぎょう にほんいち
長崎県の漁業には日本一がいっぱい！！








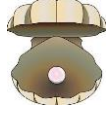
まえのページで長崎県は漁獲量の多い県だということがわかったね！どんな魚が多く獲れるのか見てみよう！

ぎょかくりょう しゅうかくりょう ぜんこくじょうい さかな
～漁獲量・収穫量が全国上位の魚たち～（令和3年）

出典：農林水産省 海面漁業生産統計調査

たんい しんじゅ
単位：tトン(真珠のみkg)

くろまぐろ漁獲量	かたくちいわし漁獲量	あじ類漁獲量	まあじ漁獲量
1位 	1位 	1位 	1位 
1 位 長 崎 1,492 2 位 青 森 1,463 3 位 静 岡 1,270	1 位 長 崎 25,337 2 位 三 重 13,646 3 位 広 島 12,542	1 位 長 崎 49,281 2 位 島 根 10,594 3 位 宮 崎 10,168	1 位 長 崎 45,650 2 位 島 根 10436 3 位 宮 崎 4018
あなご類漁獲量	たちうお漁獲量	たい類漁獲量	きだい漁獲量
1位 	1位 	1位 	1位 
1 位 長 崎 511 2 位 島 根 460 3 位 宮 城 199	1 位 長 崎 1,293 2 位 熊 本 871 3 位 鹿 児 島 784	1 位 長 崎 4,096 2 位 兵 庫 2,646 3 位 福 岡 2,089	1 位 長 崎 1,688 2 位 島 根 634 3 位 山 口 455
いさき漁獲量	さざえ漁獲量	そうだがつお類漁獲量	うるめいわし漁獲量
1位 	1位 	2位 	2位 
1 位 長 崎 1,032 2 位 島 根 289 3 位 福 岡 273	1 位 長 崎 817 2 位 山 口 411 3 位 新 潟 366	1 位 高 知 1,941 2 位 長 崎 779 3 位 神 奈 川 604	1 位 宮 崎 20,512 2 位 長 崎 17,145 3 位 島 根 10,385
むろあじ類漁獲量	さば類漁獲量	まだい漁獲量	ちだい漁獲量
2位 	2位 	2位 	2位 
1 位 宮 崎 6,150 2 位 長 崎 3,631 3 位 鹿 児 島 1,770	1 位 茨 城 73,800 2 位 長 崎 71,198 3 位 静 岡 47,901	1 位 兵 庫 2,245 2 位 長 崎 1,993 3 位 福 岡 1,519	1 位 宮 城 351 2 位 長 崎 346 3 位 福 岡 272

あまだい類漁獲量	いわし類漁獲量	ぶり類漁獲量	へだい漁獲量
2位 	3位 	3位 	3位 
1位 山口 301 2位 長崎 205 3位 島根 116	1位 茨城 215,902 2位 宮城 70,003 3位 長崎 60,876	1位 北海道 13,971 2位 千葉 11,604 3位 長崎 10,750	1位 高知 117 2位 鹿児島 74 3位 長崎 34
するめいか漁獲量	養殖ふぐ類収穫量	養殖くろまぐろ収穫量	養殖真珠収穫量
3位 	1位 	1位 	2位 
1位 北海道 8,755 2位 青森 7,250 3位 長崎 3,768	1位 長崎 1,689 2位 熊本 501 3位 大分 269	1位 長崎 5,556 2位 鹿児島 3,492 3位 高知 1,918	1位 愛媛 6,755 2位 長崎 5,685 3位 三重 2,220



～ ながさき さかな い ～
～ 長崎の魚はどこへ行く!? ～

たくさんの魚が穫れる長崎県だけど、地元で消費する他にも、他の都道府県の市場へ出荷されているよ！全国の人に長崎県の魚を食べてもらえたら嬉しいね～！

