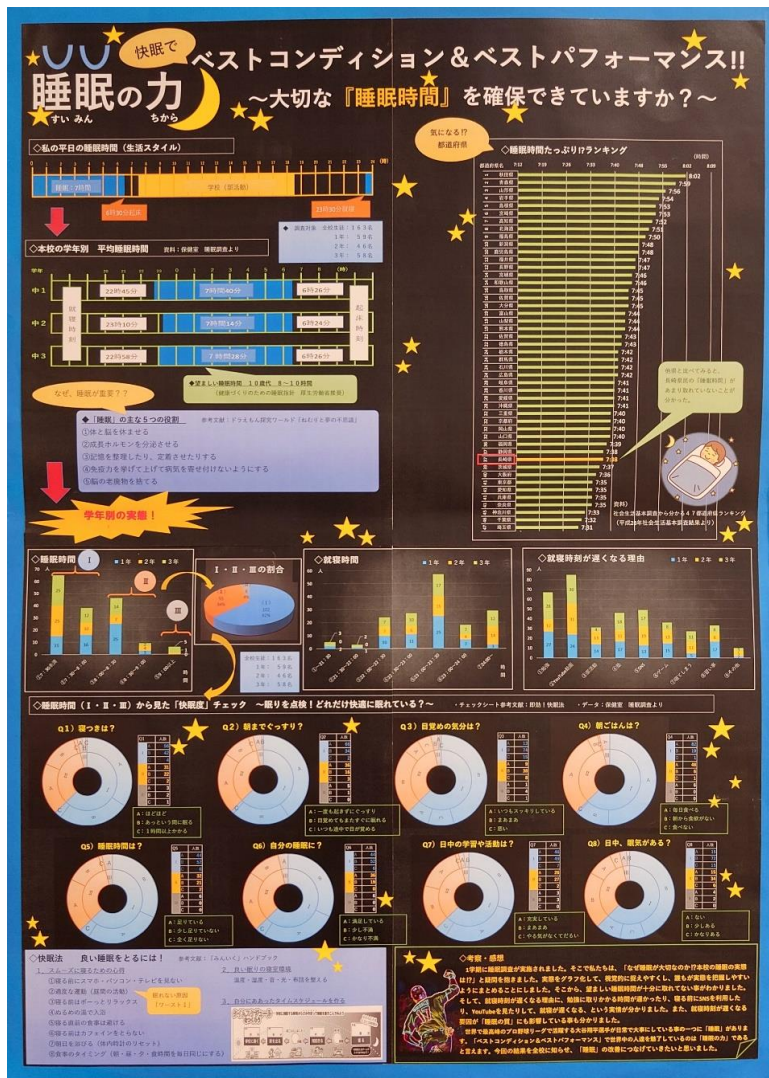


パソコン統計グラフの部入賞作品



特選



【題名】

「睡眠の力快眠でベストコンディション&ベストパフォーマンス!!!」
～大切な『睡眠時間』を確保できていますか?～

【学校名・学年】

南島原市立有家中学校・3年

【製作者】

田中 里奈 (たなか りな) さん
柴原 愛音 (しばはら あいね) さん

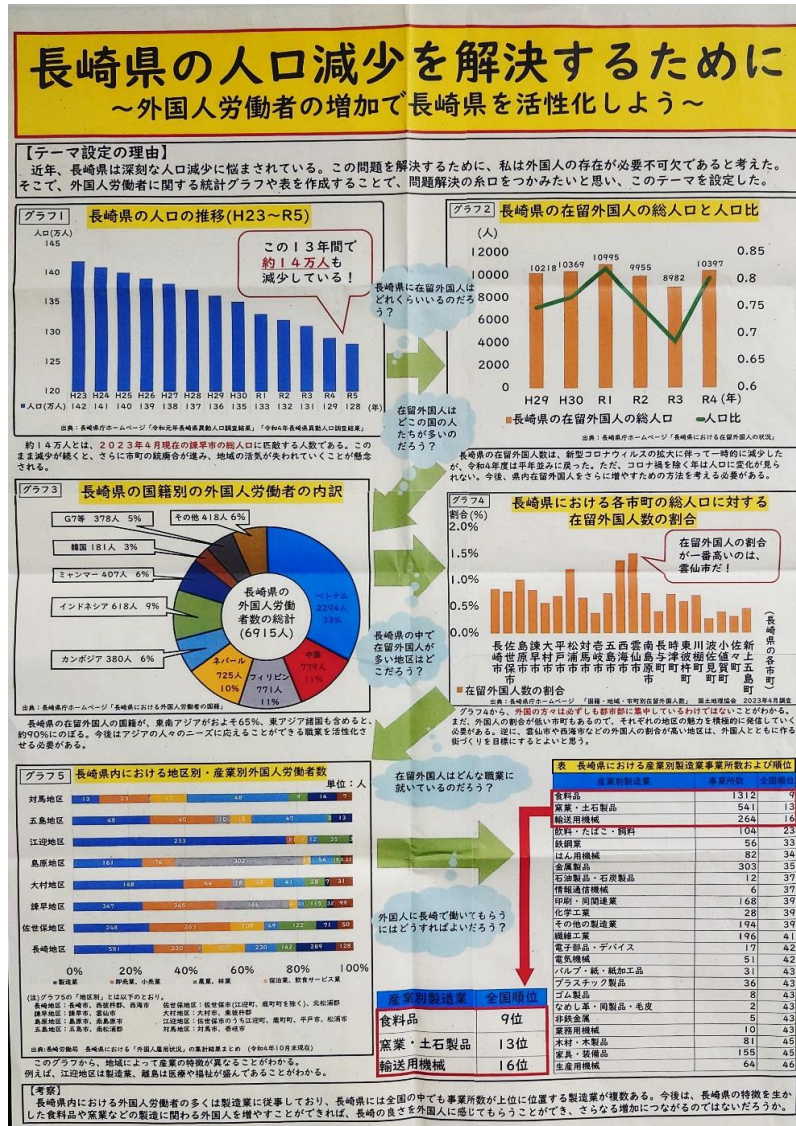
【講評】

自分の学校で実施された「睡眠調査」のデータをグラフで可視化し、実態を捉えやすいようにまとめようという着眼点が大変素晴らしいです。学年ごとの実態を棒グラフで、睡眠時間ごとの快眠度の割合を1つの円グラフで示したことで、それぞれを比較して傾向が捉えやすくなっています。「睡眠」の主な5つの役割や快眠法について掲載している点も効果的な工夫の一つと言えます。データのグラフ化の有用性を伝える大変素晴らしい作品です。

パソコン統計グラフの部入賞作品



特選



【題名】

「長崎県の人口減少を解決するために

～外国人労働者の増加で長崎県を活性化しよう～」

【学校名・学年】

長崎県立長崎南高等学校・1年

【製作者】

中野 悠人 (なかの ゆうと) さん

【講評】

自分が住む長崎県の人口減少という課題に目を向け、その解決のために思考し、外国人労働者を増やせばよいのではないかと考えた、郷土愛が感じられる作品です。調べたことをグラフ化し、それを分析することで次の課題を見付け、また、それを調べるという、製作者の思考の流れが読み取れる作りとなっています。調べたことを様々な種類のグラフを効果的に用いることで、全体としてとても見やすいものに仕上がっています。自治体ごとの外国人の数や、その方々が従事している職種を調べることで、自分なりの結論を導き出しているところも評価のポイントです。

パソコン統計グラフの部入賞作品



入選



【題名】

「このままじゃ危ない!?日本の食料自給率」

【学校名・学年】

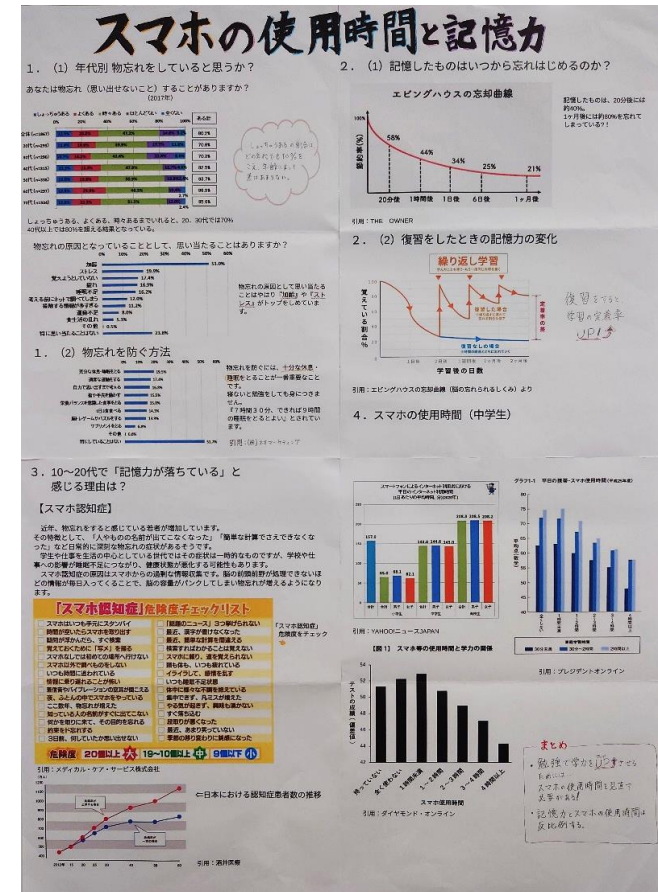
長崎日本大学中学校・1年

【製作者】

田中 碧空(たなか みそら)さん



入選



【題名】

「スマホの使用時間と記憶力」

【学校名・学年】

長崎日本大学中学校・1年

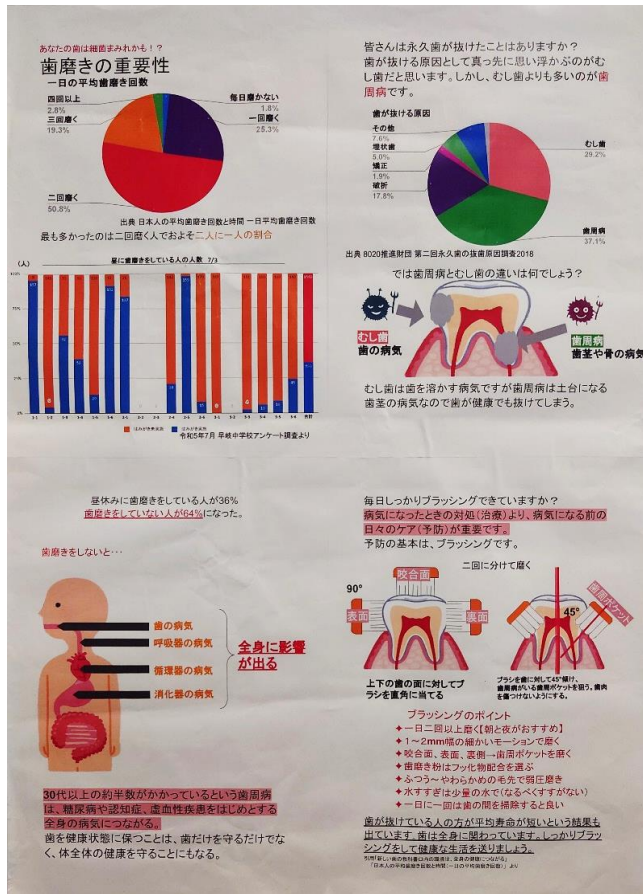
【製作者】

井上 優里(いのうえ ゆうり)さん

パソコン統計グラフの部入賞作品



入選



【題名】

「歯磨きの重要性」

【学校名・学年】

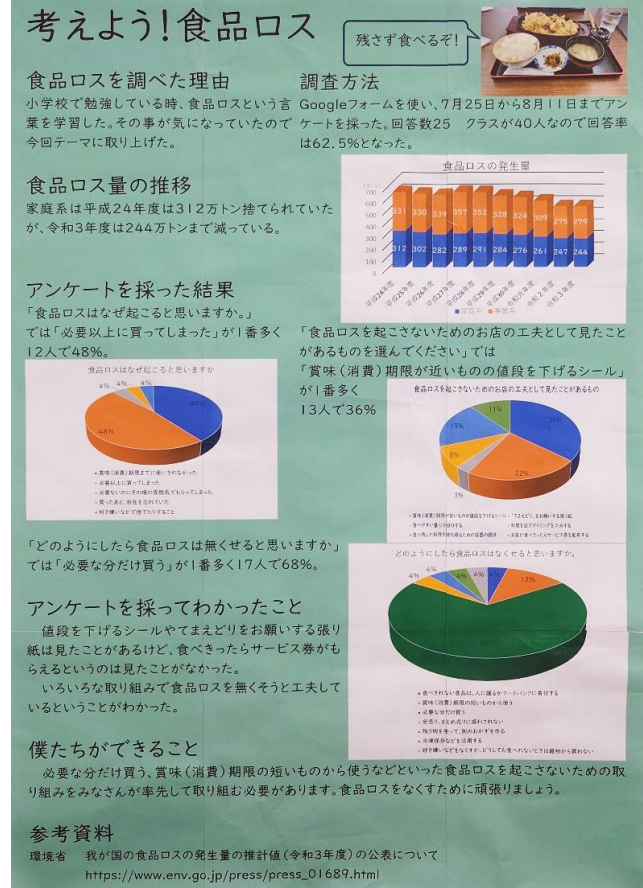
佐世保市立早岐中学校・2年

【製作者】

荒川 央芽 (あらかわ おうが) さん



佳作



【題名】

「考えよう! 食品ロス」

【学校名・学年】

長崎日本大学中学校・1年

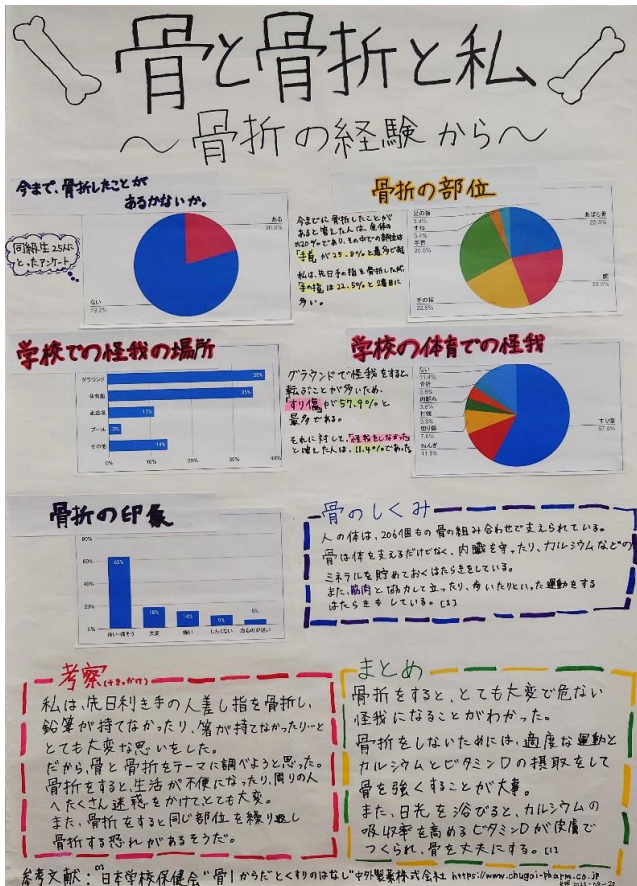
【製作者】

増田 明優 (ますだ あきひろ) さん

パソコン統計グラフの部入賞作品



佳作



【題名】

「骨と骨折と私～骨折の経験から～」

【学校名・学年】

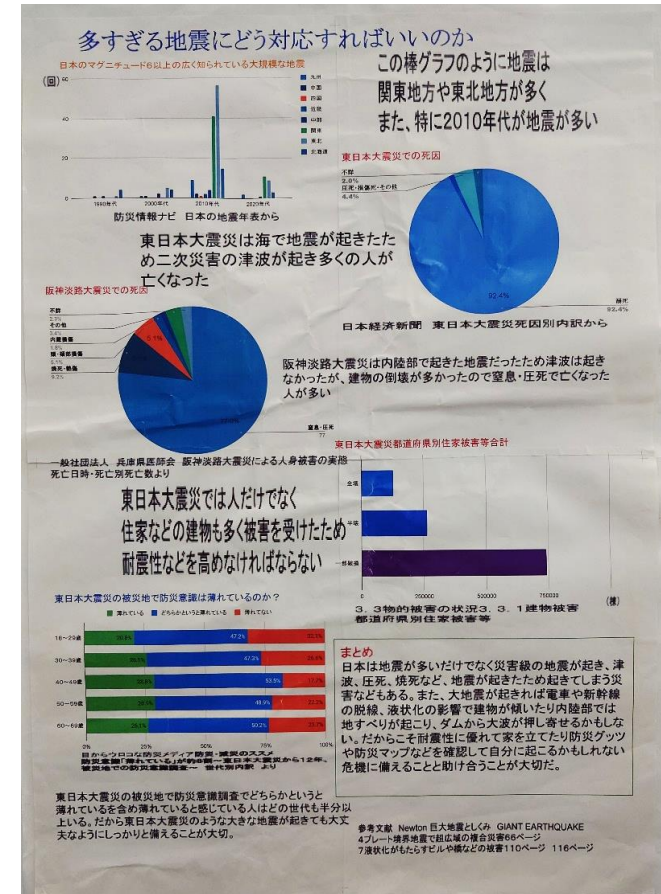
長崎日本大学中学校・1年

【製作者】

横尾 かれん (よこお かれん) さん



佳作



【題名】

「多すぎる地震にどう対応すればいいのか」

【学校名・学年】

佐世保市立早岐中学校・2年

【製作者】

糸山 誠義 (いとやま ともりの) さん