

長崎県 新型コロナウイルス感染症発生状況報告【2023年8月時点】

2023年9月14日作成

新型コロナウイルス感染症（COVID-19）は、2023年5月8日より、「感染症の予防及び感染症の患者に対する医療に関する法律」における類型が定点把握対象の5類感染症に変更されました。

5月8日以降は、県内の人口等を勘案して選定された70医療機関（インフルエンザ/COVID-19定点）から、1週間（月～日曜）にCOVID-19と診断された患者数が週に1回報告されます。報告のあった県全体の患者数を集計し、週報で毎週（原則木曜日）公表しています。

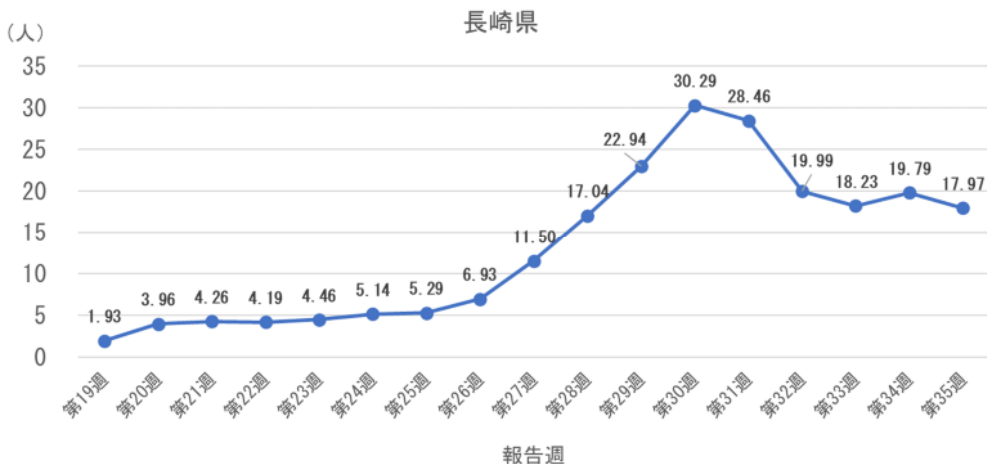
本報告では、月に1回県内の状況を集計、報告します。

※報告週

第19週	5月8日～5月14日	第28週	7月10日～7月16日
第20週	5月15日～5月21日	第29週	7月17日～7月23日
第21週	5月22日～5月28日	第30週	7月24日～7月30日
第22週	5月29日～6月4日	第31週	7月31日～8月6日
第23週	6月5日～6月11日	第32週	8月7日～8月13日
第24週	6月12日～6月18日	第33週	8月14日～8月20日
第25週	6月19日～6月25日	第34週	8月21日～8月27日
第26週	6月26日～7月2日	第35週	8月28日～9月3日
第27週	7月3日～7月9日		

1. 定点当たり報告数の推移（2023年第19週～第35週）

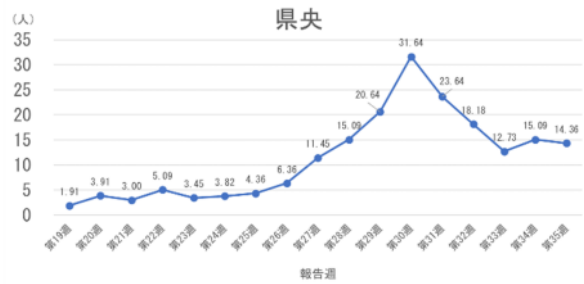
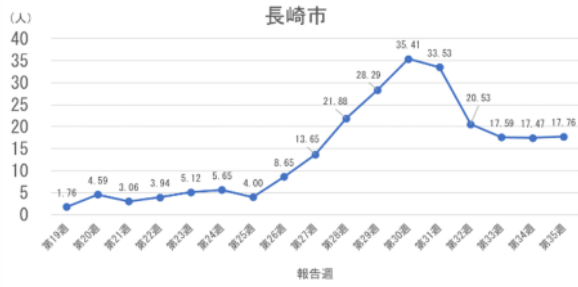
（1）県全体の定点当たり報告数の推移



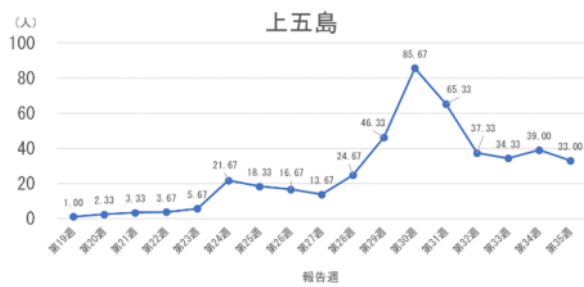
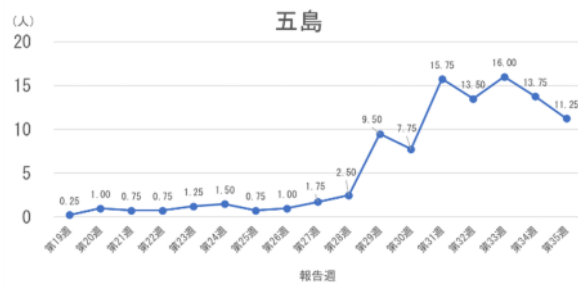
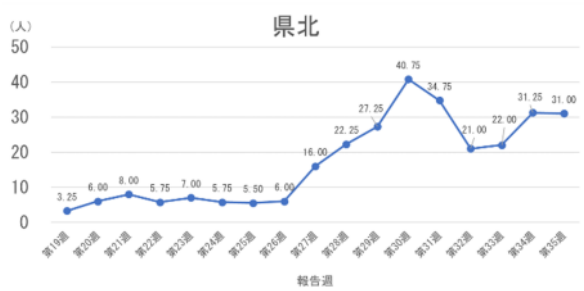
※データ報告の遅れや修正等により、週報の報告数と一部異なります。

長崎県 第28週：16.66→17.04 第32週 19.96→19.99

(2) 保健所別の定点当たり報告数の推移



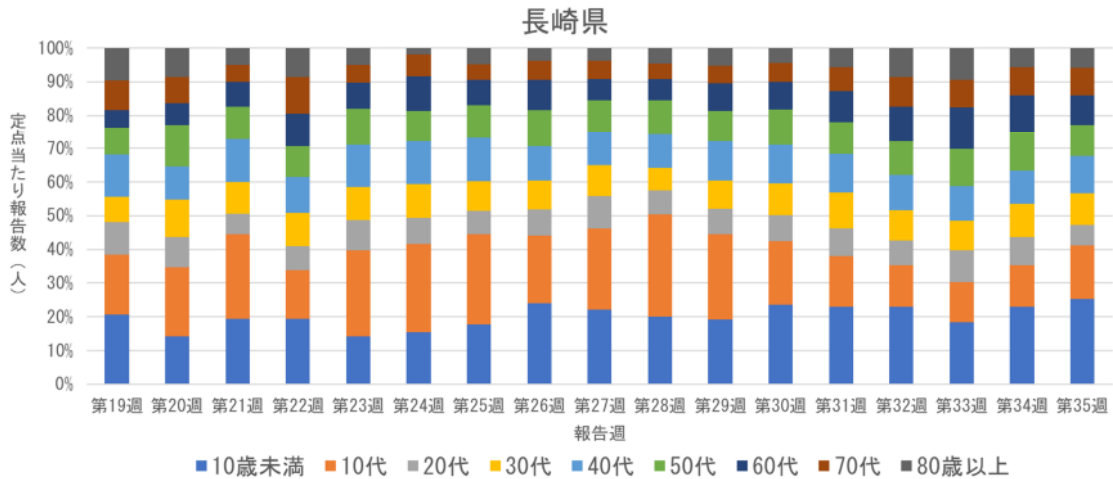
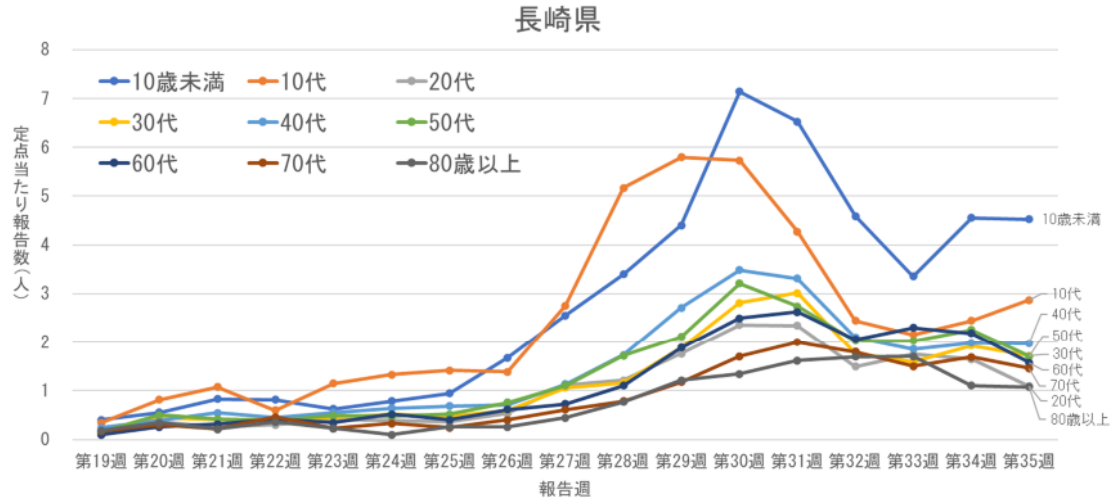
※県央 第32週：17.80→18.18



※壱岐 第28週：2.33→11.33

2. 年代別定点当たり報告数の推移

(1) 県全体の年代別定点当たり報告数の推移



(2) 保健所別の年代別定点当たり報告数の推移

