

# 長 崎 県 老 人 保 健 福 祉 関 係 基 礎 資 料

令和 4 年 6 月 版

編 集 発 行

長 崎 県 福 祉 保 健 部 長 寿 社 会 課

## 目 次

基礎資料名	出 典	ページ
1.人口等		
(1) 老人福祉関係指標	—	1
(2) 高齢者年齢階層別推計人口	県統計課「長崎縣市町村別年齢別推計人口」	3
(3) 将来推計人口	国立社会保障・人口問題研究所「日本の地域別将来推計人口（平成30年3月推計）」	4
(4) 100歳以上の長寿者数	県長寿社会課調べ（市町村調査）	5
(5) 高齢者単身世帯数、夫婦のみ世帯数	令和2年度国勢調査	6
2. 高齢者の社会参加		
(1) 老人クラブ数・会員数・加入率	長崎県老人クラブ連合会調べ	7
(2) 県ねんりんピック交流大会ごとの参加者数	長崎県すこやか長寿財団調べ	8
(3) 高齢者の就業率	令和2年度国勢調査	9
3.介護保険		
(1) 被保険者の状況	介護保険事業状況報告（年報）、県統計課「長崎縣市町村別年齢別推計人口」	10
(2) 要支援・要介護者の状況	介護保険事業状況報告（月報）、県統計課「長崎縣市町村別年齢別推計人口」	11
(3) 要支援・要介護認定率の推移（65歳以上）	介護保険事業状況報告（年報）	13
(4) 県内の介護保険費用額および介護保険料基準額の推移	介護保険事業状況報告（年報）、県長寿社会課調べ	14
(5) 県内保険者別第一号被保険者一人当たりの給付費、要介護認定者のサービス別受給率	介護保険事業状況報告（年報）	15
(6) 介護保険市町特別給付実施状況等	県長寿社会課調べ	16
(7) 離島における介護サービスの状況	県長寿社会課調べ	17
(8) 県内高齢者の介護保険料（令和3年度～令和5年度）	—	18
4.施設等		
(1) 特別養護老人ホーム等施設数、定員数	介護保険指定事業者等管理システム	19
(2) 指定介護療養型医療施設病床数	介護保険指定事業者等管理システム	20
(3) 介護保険等指定サービス事業者数	介護保険指定事業者等管理システム	21
5.地域包括ケアシステムの構築		
(1) 地域包括支援センターの設置状況	県長寿社会課調べ、県義務教育課調べ	24
(2) 地域支援事業実施状況（任意事業・任意事業以外）	—	25
(3) 高齢者見守りネットワークの状況	県長寿社会課調べ	26
(4) 認知症サポーター養成者数	全国キャラバン・メイト連絡協議会調べ	27
6.その他		
後期高齢者医療費の状況	長崎県後期高齢者医療広域連合調べ	28

## 圏域について

長崎圏域 … 長崎市、西海市、長与町、時津町

佐世保圏域 … 佐世保市

県北圏域 … 平戸市、松浦市、佐々町

県央圏域 … 諫早市、大村市、東彼杵町、川棚町、波佐見町

県南圏域 … 島原市、雲仙市、南島原市

五島圏域 … 五島市

上五島圏域 … 小値賀町、新上五島町

壱岐圏域 … 壱岐市

対馬圏域 … 対馬市

離島圏域 … 対馬市、壱岐市、五島市、小値賀町、新上五島町

県内の老人保健福祉関係の直近の数字をまとめたものです。

時点については、おおむね令和3年度の状況となっております。

1. (1) 老人福祉関係指標

年	総人口		高齢人口				高齢単身者世帯		老人クラブ		健康寿命		平均寿命(全国)		老人福祉施設数・定員数 ( )内は施設数									
	人	%	65歳以上	75歳以上	人	%	人	%	クラブ数	会員数	男	女	男	女	介護	特養	軽費	71W/S	老健	介護施設	グループホーム	有料老人ホーム		
S45	(103,720,060)	(7.1)	(7,330,989)	39,973	2.5	-	1,418	78,000	-	-	-	-	69.31	74.66										
50	(111,939,643)	(7.9)	(8,865,429)	50,438	3.2	8,956	2,096	120,000	-	-	-	-	71.73	76.89			(1)	50					(1)	24
55	(117,060,396)	(9.1)	(10,647,356)	61,594	3.9	12,717	2,306	137,867	-	-	-	-	73.35	78.76			(3)	150					(1)	24
60	(121,048,923)	(10.3)	(12,468,343)	75,998	4.8	17,981	2,396	145,256	-	-	-	-	74.78	80.48			(7)	350					(1)	24
H2	(123,611,167)	(12.0)	(14,894,595)	92,053	5.9	23,078	2,423	150,263	-	-	-	-	※75.14	※82.10			(7)	385					(1)	24
7	(125,570,246)	(14.5)	(18,260,822)	108,536	7.0	30,064	2,400	152,037	-	-	-	-	75.92	81.90			(7)	350					(1)	24
8	(125,864,022)	(15.1)	(19,016,814)	113,204	7.3	31,603	2,383	150,143	-	-	-	-	77.01	83.59			(7)	350					(1)	24
9	(126,166,019)	(15.7)	(19,758,146)	118,700	7.7	32,485	2,368	150,301	-	-	-	-	77.19	83.82			(7)	350					(1)	24
10	(126,486,430)	(16.2)	(20,507,640)	124,254	8.1	32,853	2,360	150,476	-	-	-	-	77.16	84.01			(7)	350				(2)	15	24
11	(126,686,324)	(16.7)	(21,186,251)	129,835	8.5	33,751	2,343	149,270	-	-	-	-	77.10	83.99			(7)	350				(6)	51	24
12	(126,925,843)	(17.3)	(22,005,152)	135,764	9.0	36,426	2,338	147,278	-	-	-	-	※77.21	※84.81			(7)	350				(17)	147	24
13	(127,291,000)	(18.0)	(22,869,000)	143,558	9.5	-	2,282	143,553	(69.40)	(72.65)	-	-	78.07	84.93			(7)	350				(48)	450	24
14	(127,435,000)	(18.5)	(23,628,000)	150,447	10.0	-	2,275	143,464	-	-	-	-	78.32	85.23			(7)	350				(101)	1,032	86
15	(127,619,000)	(19.0)	(24,311,000)	156,789	10.5	-	2,259	143,338	-	-	-	-	78.36	85.33			(7)	350				(182)	2,067	86
16	(127,687,000)	(19.5)	(24,876,000)	163,711	11.0	-	2,266	141,892	(69.47)	(72.69)	-	-	78.64	85.59			(7)	350				(266)	3,274	86
17	(127,767,994)	(20.1)	(25,672,005)	171,021	11.6	56,867	2,179	134,521	-	-	-	-	※78.13	※85.85			(7)	350				(326)	4,284	276
18	(127,770,000)	(20.8)	(26,604,000)	176,934	12.1	-	2,134	130,382	-	-	-	-	79.00	85.81			(7)	350				(334)	4,596	606
	1,466,512	24.2	355,228	176,934	12.1	-	2,134	130,382	-	-	-	-	79.00	85.81			(7)	350				(52)	4,584	606

19	(127,771,000)	(27,464,000)	(21.5)	(12,703,000)	(9.9)				(70.33)	(73.36)				(33)	(106)	(7)	(30)	(52)	(334)	(40)
	1,453,740	361,143	24.9	183,599	12.6	-	2,110	127,097	-	-	79.19	85.99	1,845	6,121	350	1,389	4,584	4,684	989	
20	(127,692,000)	(28,216,000)	(22.1)	(13,218,000)	(10.4)									(33)	(106)	(7)	(30)	(52)	(334)	(61)
	1,441,451	364,438	25.3	188,938	13.1	-	2,072	123,569	-	-	79.29	86.05	1,845	6,121	350	1,389	4,594	4,696	1,385	
21	(127,510,000)	(29,005,000)	(22.7)	(13,710,000)	(10.8)									(32)	(106)	(6)	(32)	(55)	(332)	(78)
	1,432,236	369,387	25.8	194,465	13.6	-	2,035	119,562	-	-	79.59	86.44	1,815	6,138	300	1,489	4,644	4,704	1,891	
22	(128,057,352)	(29,245,685)	(23.0)	(14,072,210)	(11.1)				(70.42)	(73.62)				(32)	(106)	(6)	(32)	(57)	(329)	(108)
	1,426,779	369,290	26.0	198,742	14.0	63,245	1,995	115,509	69.14	73.05	79.64	86.39	1,815	6,138	300	1,489	4,688	4,682	2,635	
23	(127,720,000)	(29,830,000)	(23.4)	(14,810,000)	(11.6)									(32)	(120)	(6)	(32)	(57)	(332)	(122)
	1,417,282	368,942	26.2	202,673	14.4	-	1,947	110,974	-	-	79.44	85.90	1,815	6,547	300	1,489	4,688	4,736	2,926	
24	(127,530,000)	(30,800,000)	(24.1)	(15,200,000)	(11.9)									(32)	(123)	(6)	(32)	(60)	(330)	(135)
	1,407,904	377,746	27.0	206,672	14.7	-	1,904	106,662	-	-	79.94	86.41	1,815	6,623	300	1,489	4,776	4,723	3,226	
25	(127,300,000)	(31,900,000)	(25.1)	(15,610,000)	(12.3)				(71.19)	(74.21)				(32)	(124)	(6)	(32)	(61)	(334)	(141)
	1,396,461	386,800	27.8	209,254	15.1	-	1,862	103,175	-	-	80.21	86.61	1,815	6,652	300	1,489	4,876	4,796	3,380	
26	(127,090,000)	(33,000,000)	(26.0)	(15,920,000)	(12.5)									(32)	(140)	(6)	(32)	(62)	(334)	(152)
	1,385,570	397,254	28.8	210,802	15.3	-	1,815	98,954	-	-	80.50	86.83	1,815	6,846	300	1,489	4,882	4,812	3,726	
27	(127,094,745)	(33,465,441)	(26.6)	(16,125,763)	(12.8)									(32)	(147)	(6)	(32)	(62)	(334)	(155)
	1,377,187	404,686	29.6	212,586	15.6	73,610	1,800	96,899	-	(72.14)	(74.79)	86.93	1,815	7,123	300	1,489	4,882	4,812	3,799	
28	(126,930,000)	(34,630,000)	(27.3)	(17,000,000)	(13.4)									(32)	(147)	(6)	(32)	(65)	(334)	(155)
	1,366,514	412,690	30.4	216,128	15.9	-	1,768	94,356	-	-	80.98	87.14	1,815	7,153	300	1,489	4,928	4,812	3,799	
29	(126,706,000)	(35,152,000)	(27.7)	(17,482,000)	(13.8)									(32)	(153)	(6)	(32)	(65)	(336)	(168)
	1,353,550	419,253	31.2	219,320	16.3	-	1,712	90,478	-	-	81.09	87.26	1,815	7,290	300	1,489	4,928	4,874	4,045	
30	(126,443,000)	(35,578,000)	(28.1)	(17,975,000)	(14.2)									(32)	(158)	(6)	(32)	(64)	(336)	(188)
	1,339,438	423,907	31.9	219,952	16.5	-	1,675	87,029	-	-	81.25	87.32	1,815	7,525	300	1,489	4,828	231	4,873	4,456
R1	(126,167,000)	(35,885,000)	(28.4)	(18,490,000)	(14.7)				(72.68)	(75.38)				(32)	(160)	(6)	(32)	(64)	(334)	(191)
	1,325,205	427,988	32.5	222,019	16.9	-	1,637	83,441	72.29	75.42	81.41	87.45	1,800	7,513	300	1,489	4,828	231	4,837	4,571
R2	(126,146,099)	(35,335,805)	(28.7)	(18,248,742)	(14.8)									(32)	(164)	(6)	(32)	(63)	(339)	(195)
	1,312,317	430,353	33.1	220,086	16.9	83,871	1,591	78,358	-	-	81.64	87.74	1,800	7,542	300	1,490	4,810	378	4,919	4,752
R3	(125,502,000)	(36,214,000)	(28.9)	(18,674,000)	(14.9)									(32)	(164)	(6)	(32)	(63)	(339)	(198)
	1,296,657	432,622	33.7	218,279	17.0	-	1,541	73,588	-	-	-	-	1,800	7,524	300	1,490	4,810	473	4,938	4,812
備考	<p>総務省統計局、長崎県統計課公表数値を抜粋  S45～60:H2,H7,H12,H17,H22,H27,R2は国勢調査(10月1日)、他  は推計  「総人口」及び「高齢人口」の( )書きの数値は、全国数値を掲載  総人口に占める65歳以上人口の割合、75歳以上人口の割合は、総人口か  ら年齢不詳を除いて算出  簡易生命表  ※は長崎県平均寿  命  H22～R3は12月1日現在  その他は4月1日現在  特別養護老人ホームには、小規模特別養護老人ホーム(定員29  人以下)を含む  有料老人ホームには、「サービス付き高齢者向け住宅」の登録を  受けているものを除く</p>																			

## 1. (2) 高齢者年齢階層別推計人口

令和3年10月1日現在 (単位：人、%)

区 分	総人口	60歳以上		65歳以上		75歳以上	
		人口	比率	人口	比率	人口	比率
長崎市	403,950	160,912	40.5	133,306	33.5	66,518	16.7
佐世保市	239,960	92,133	38.9	77,247	32.6	38,962	16.4
島原市	42,597	18,855	44.4	15,599	36.8	8,229	19.4
諫早市	132,997	50,488	38.0	41,309	31.1	20,517	15.4
大村市	95,939	30,197	31.9	24,448	25.8	11,733	12.4
平戸市	28,822	14,430	50.2	12,123	42.1	6,488	22.6
松浦市	20,841	9,500	46.2	7,878	38.3	3,952	19.2
対馬市	27,849	13,246	47.6	11,004	39.6	5,457	19.6
壱岐市	24,478	11,402	46.6	9,643	39.4	5,188	21.2
五島市	33,729	17,048	50.7	13,996	41.6	7,295	21.7
西海市	25,671	12,060	47.3	10,163	39.9	5,340	20.9
雲仙市	40,629	18,039	44.5	14,759	36.4	7,669	18.9
南島原市	41,381	20,585	49.8	17,112	41.4	9,097	22.0
<b>市 計</b>	<b>1,158,843</b>	<b>468,895</b>	<b>40.9</b>	<b>388,587</b>	<b>33.9</b>	<b>196,445</b>	<b>17.1</b>
長与町	40,396	13,997	34.8	11,325	28.1	5,514	13.7
時津町	29,239	9,667	33.1	7,992	27.4	3,810	13.1
<b>西彼杵郡計</b>	<b>69,635</b>	<b>23,664</b>	<b>34.1</b>	<b>19,317</b>	<b>27.8</b>	<b>9,324</b>	<b>13.4</b>
東彼杵町	7,588	3,666	48.5	3,044	40.2	1,573	20.8
川棚町	13,204	5,358	40.7	4,435	33.7	2,240	17.0
波佐見町	14,224	5,675	40.0	4,668	32.9	2,312	16.3
<b>東彼杵郡計</b>	<b>35,016</b>	<b>14,699</b>	<b>42.1</b>	<b>12,147</b>	<b>34.8</b>	<b>6,125</b>	<b>17.6</b>
小値賀町	2,229	1,353	60.7	1,147	51.5	613	27.5
佐々町	13,874	4,823	34.8	3,987	28.8	1,834	13.2
<b>北松浦郡計</b>	<b>16,103</b>	<b>6,176</b>	<b>38.4</b>	<b>5,134</b>	<b>31.9</b>	<b>2,447</b>	<b>15.2</b>
新上五島町	17,060	9,069	53.2	7,437	43.6	3,938	23.1
<b>南松浦郡計</b>	<b>17,060</b>	<b>9,069</b>	<b>53.2</b>	<b>7,437</b>	<b>43.6</b>	<b>3,938</b>	<b>23.1</b>

<b>市 計</b>	1,158,843	468,895	40.9	388,587	33.9	196,445	17.1
<b>郡 計</b>	137,814	53,608	39.0	44,035	32.0	21,834	15.9
<b>県 計</b>	1,296,657	522,503	40.7	432,622	33.7	218,279	17.0

長崎圏域	499,256	196,636	39.9	162,786	33.0	81,182	16.5
佐世保圏域	239,960	92,133	38.9	77,247	32.6	38,962	16.4
県北圏域	63,537	28,753	45.5	23,988	38.0	12,274	19.4
県央圏域	263,952	95,384	36.3	77,904	29.7	38,375	14.6
県南圏域	124,607	57,479	46.2	47,470	38.2	24,995	20.1
五島圏域	33,729	17,048	50.7	13,996	41.6	7,295	21.7
上五島圏域	19,289	10,422	54.0	8,584	44.5	4,551	23.6
壱岐圏域	24,478	11,402	46.6	9,643	39.4	5,188	21.2
対馬圏域	27,849	13,246	47.6	11,004	39.6	5,457	19.6

<b>離島圏域計</b>	<b>105,345</b>	<b>52,118</b>	<b>49.6</b>	<b>43,227</b>	<b>41.1</b>	<b>22,491</b>	<b>21.4</b>
--------------	----------------	---------------	-------------	---------------	-------------	---------------	-------------

出典：県統計課「長崎県市町村別年齢別推計人口」

※各比率は総人口から年齢不詳人口を除いて算出

1. (3) 県内の将来推計人口

市町名	総人口			15-64歳人口			65歳以上人口			(参考) 75歳以上人口			高齢化率 (%)		
	2015年 平成27年	2030年 令和12年	2045年 令和27年	2015年 平成27年	2030年 令和12年	2045年 令和27年	2015年 平成27年	2030年 令和12年	2045年 令和27年	2015年 平成27年	2030年 令和12年	2045年 令和27年	2015年 平成27年	2030年 令和12年	2045年 令和27年
長崎市	429,508	375,074	311,082	253,870	199,049	153,568	125,056	137,713	128,132	85,629	80,123	80,123	29.1	36.7	41.2
佐世保市	255,439	230,906	202,094	147,244	126,192	105,805	74,374	75,451	70,675	47,795	41,777	41,777	29.1	32.7	35.0
島原市	45,436	38,876	31,406	24,730	18,631	14,188	14,834	15,490	13,571	9,596	8,843	8,843	32.6	39.8	43.2
諫早市	138,078	125,297	106,582	81,674	65,860	50,885	37,483	44,182	43,795	27,207	27,240	27,240	27.1	35.3	41.1
大村市	92,757	93,791	88,575	56,172	52,716	45,826	21,439	27,029	30,123	15,906	17,335	17,335	23.1	28.8	34.0
平戸市	31,920	23,132	15,440	16,282	9,916	6,059	11,918	10,874	7,992	6,830	5,366	5,366	37.3	47.0	51.8
松浦市	23,309	17,767	12,741	12,551	8,322	5,748	7,771	7,416	5,671	4,604	3,667	3,667	33.3	41.7	44.5
対馬市	31,457	21,815	13,731	16,659	9,564	5,476	10,676	9,942	7,108	6,077	4,560	4,560	33.9	45.6	51.8
壱岐市	27,103	20,503	14,622	13,750	9,310	6,229	9,617	8,592	6,688	5,441	4,208	4,208	35.5	41.9	45.7
五島市	37,327	27,218	18,159	19,416	11,388	6,646	13,765	13,370	10,156	8,031	6,919	6,919	36.9	49.1	55.9
西海市	28,691	21,888	15,801	15,404	10,155	7,076	10,032	9,355	7,048	5,702	4,569	4,569	35.0	42.7	44.6
雲仙市	44,115	34,611	25,238	24,581	16,040	10,485	14,004	14,767	12,322	8,146	8,195	8,195	31.7	42.7	48.8
南島原市	46,535	34,979	23,947	24,155	14,719	8,780	16,904	16,811	13,193	9,657	8,963	8,963	36.3	48.1	55.1
<b>市計</b>	<b>1,231,675</b>	<b>1,065,857</b>	<b>879,418</b>	<b>706,488</b>	<b>551,862</b>	<b>426,771</b>	<b>367,873</b>	<b>390,992</b>	<b>356,474</b>	<b>193,995</b>	<b>242,279</b>	<b>221,765</b>	<b>29.9</b>	<b>36.7</b>	<b>40.5</b>
長与町	42,548	40,040	34,593	26,103	21,835	17,089	9,935	13,072	13,522	4,707	7,898	8,442	23.4	32.6	39.1
時津町	29,804	27,068	22,607	18,138	15,067	11,292	6,863	8,300	8,513	3,080	5,189	4,996	23.0	30.7	37.7
<b>西彼杵郡計</b>	<b>72,352</b>	<b>67,108</b>	<b>57,200</b>	<b>44,241</b>	<b>36,902</b>	<b>28,381</b>	<b>16,798</b>	<b>21,372</b>	<b>22,035</b>	<b>7,787</b>	<b>13,087</b>	<b>13,438</b>	<b>23.2</b>	<b>31.8</b>	<b>38.5</b>
東彼杵町	8,298	6,583	4,829	4,561	2,979	1,942	2,807	2,985	2,500	1,554	1,681	1,683	33.8	45.3	51.8
川棚町	14,067	11,896	9,293	7,999	5,979	4,201	4,150	4,541	4,163	2,100	2,837	2,538	29.5	38.2	44.8
波佐見町	14,891	13,302	11,360	8,567	6,860	5,673	4,278	4,684	4,249	2,241	2,749	2,582	28.7	35.2	37.4
<b>東彼杵郡計</b>	<b>37,256</b>	<b>31,781</b>	<b>25,482</b>	<b>21,127</b>	<b>15,818</b>	<b>11,816</b>	<b>11,235</b>	<b>12,210</b>	<b>10,912</b>	<b>5,895</b>	<b>7,447</b>	<b>6,803</b>	<b>30.2</b>	<b>38.4</b>	<b>42.8</b>
小畑実町	2,560	1,632	942	1,162	558	312	1,169	955	573	724	649	426	45.7	58.5	60.8
佐々町	13,626	12,880	11,473	7,884	6,809	5,777	3,539	4,131	4,018	1,681	2,582	2,338	26.0	32.1	35.0
<b>北松浦郡計</b>	<b>16,186</b>	<b>14,512</b>	<b>12,415</b>	<b>9,046</b>	<b>7,367</b>	<b>6,089</b>	<b>4,708</b>	<b>5,086</b>	<b>4,591</b>	<b>2,405</b>	<b>3,231</b>	<b>2,764</b>	<b>29.1</b>	<b>35.0</b>	<b>37.0</b>
新上五島町	19,718	12,965	7,685	10,231	5,212	2,440	7,434	6,855	4,860	4,254	4,111	3,333	37.7	52.9	63.2
<b>南松浦郡計</b>	<b>19,718</b>	<b>12,965</b>	<b>7,685</b>	<b>10,231</b>	<b>5,212</b>	<b>2,440</b>	<b>7,434</b>	<b>6,855</b>	<b>4,860</b>	<b>4,254</b>	<b>4,111</b>	<b>3,333</b>	<b>37.7</b>	<b>52.9</b>	<b>63.2</b>
市計	1,231,675	1,065,857	879,418	706,488	551,862	426,771	367,873	390,992	356,474	193,995	242,279	221,765	29.9	36.7	40.5
群計	145,512	126,366	102,782	84,645	65,299	48,726	40,175	45,523	42,398	20,341	27,876	26,338	27.6	36.0	41.3
県計	1,377,187	1,192,223	982,200	791,133	617,161	475,497	408,048	436,515	398,872	214,336	270,155	248,103	29.6	36.6	40.6
全国(千人)	127,095	119,125	106,421	77,282	68,754	55,845	33,868	37,160	39,192	16,322	22,884	22,767	26.6	31.2	36.8
長崎圏域	530,551	464,070	384,083	313,515	246,106	189,025	151,886	168,440	157,215	77,524	104,534	98,130	28.6	36.3	40.9
佐世保圏域	255,439	230,906	202,094	147,244	126,192	105,805	74,374	75,451	70,675	38,267	47,795	41,777	29.1	32.7	35.0
県北圏域	68,855	53,779	39,654	36,717	25,047	17,584	23,228	22,421	17,681	12,837	14,016	11,371	33.7	41.7	44.6
県中央圏域	268,091	250,869	220,639	158,973	134,394	108,527	70,157	83,421	84,830	35,489	50,560	51,378	26.2	33.3	38.4
県南圏域	136,086	108,466	80,591	73,466	49,390	33,453	45,742	47,068	39,086	25,952	28,834	26,001	33.6	43.4	48.5
五島圏域	37,327	27,218	18,159	19,416	11,388	6,646	13,765	13,370	10,156	8,031	6,919	6,919	36.9	49.1	55.9
上五島圏域	22,278	14,597	8,627	11,393	5,770	2,752	8,603	7,810	5,433	4,978	4,760	3,759	38.6	53.5	63.0
壱岐圏域	27,103	20,503	14,622	13,750	9,310	6,229	9,617	8,592	6,688	5,441	4,208	4,208	35.5	41.9	45.7
対馬圏域	31,457	21,815	13,731	16,659	9,564	5,476	10,676	9,942	7,108	5,817	4,560	4,560	33.9	45.6	51.8
離島圏域	118,165	84,133	55,139	61,218	36,032	21,103	42,661	39,714	29,385	24,267	24,416	19,446	36.1	47.2	53.3

出典：国立社会保障・人口問題研究所「日本の地域別将来推計人口（平成30年3月推計）」各年10月1日現在人口。

1. (4) 100歳以上の長寿者数

令和3年9月1日現在 (単位:人)

市町村名	年度内101歳以上者			年度内100歳到達者			計(年度内100歳以上)		
	男	女	計	男	女	計	男	女	計
長崎市	33	319	352	38	155	193	71	474	545
佐世保市	14	185	199	12	123	135	26	308	334
島原市	3	39	42	5	24	29	8	63	71
諫早市	9	93	102	6	53	59	15	146	161
大村市	1	43	44	3	27	30	4	70	74
平戸市	1	33	34	3	15	18	4	48	52
松浦市	1	22	23	3	20	23	4	42	46
対馬市	5	13	18	3	16	19	8	29	37
壱岐市	2	25	27	4	13	17	6	38	44
五島市	2	31	33	2	18	20	4	49	53
西海市	7	22	29	3	21	24	10	43	53
雲仙市	4	47	51	5	31	36	9	78	87
南島原市	15	39	54	6	35	41	21	74	95
<b>市計</b>	<b>97</b>	<b>911</b>	<b>1008</b>	<b>93</b>	<b>551</b>	<b>644</b>	<b>190</b>	<b>1,462</b>	<b>1,652</b>
長与町	4	21	25	1	11	12	5	32	37
時津町	0	16	16	0	8	8	0	24	24
<b>西彼杵郡計</b>	<b>4</b>	<b>37</b>	<b>41</b>	<b>1</b>	<b>19</b>	<b>20</b>	<b>5</b>	<b>56</b>	<b>61</b>
東彼杵町	0	10	10	0	4	4	0	14	14
川棚町	2	30	32	1	8	9	3	38	41
波佐見町	1	11	12	0	2	2	1	13	14
<b>東彼杵郡計</b>	<b>3</b>	<b>51</b>	<b>54</b>	<b>1</b>	<b>14</b>	<b>15</b>	<b>4</b>	<b>65</b>	<b>69</b>
小値賀町	1	4	5	1	5	6	2	9	11
佐々町	1	13	14	1	6	7	2	19	21
<b>北松浦郡計</b>	<b>2</b>	<b>17</b>	<b>19</b>	<b>2</b>	<b>11</b>	<b>13</b>	<b>4</b>	<b>28</b>	<b>32</b>
新上五島町	1	15	16	1	12	13	2	27	29
<b>南松浦郡計</b>	<b>1</b>	<b>15</b>	<b>16</b>	<b>1</b>	<b>12</b>	<b>13</b>	<b>2</b>	<b>27</b>	<b>29</b>
<b>市計</b>	<b>97</b>	<b>911</b>	<b>1,008</b>	<b>93</b>	<b>551</b>	<b>644</b>	<b>190</b>	<b>1,462</b>	<b>1,652</b>
<b>郡計</b>	<b>10</b>	<b>120</b>	<b>130</b>	<b>5</b>	<b>56</b>	<b>61</b>	<b>15</b>	<b>176</b>	<b>191</b>
<b>県計</b>	<b>107</b>	<b>1,031</b>	<b>1,138</b>	<b>98</b>	<b>607</b>	<b>705</b>	<b>205</b>	<b>1,638</b>	<b>1,843</b>
長崎圏域	44	378	422	42	195	237	86	573	659
佐世保圏域	14	185	199	12	123	135	26	308	334
県北圏域	3	68	71	7	41	48	10	109	119
県央圏域	13	187	200	10	94	104	23	281	304
県南圏域	22	125	147	16	90	106	38	215	253
五島圏域	2	31	33	2	18	20	4	49	53
上五島圏域	2	19	21	2	17	19	4	36	40
壱岐圏域	2	25	27	4	13	17	6	38	44
対馬圏域	5	13	18	3	16	19	8	29	37
<b>離島圏域計</b>	<b>11</b>	<b>88</b>	<b>99</b>	<b>11</b>	<b>64</b>	<b>75</b>	<b>22</b>	<b>152</b>	<b>174</b>

※県長寿社会課調べ(市町村調査)



1. (5) 高齢者単身世帯数、高齢者夫婦のみ世帯数

令和2年10月1日現在

区 分	総世帯数	高齢者単身世帯		高齢者夫婦のみ世帯※	
		世帯数	比率	世帯数	比率
長崎市	186,988	28,881	15.4%	26,191	14.0%
佐世保市	103,624	15,964	15.4%	14,547	14.0%
島原市	16,966	2,620	15.4%	2,577	15.2%
諫早市	53,050	6,536	12.3%	7,725	14.6%
大村市	38,846	4,486	11.5%	4,942	12.7%
平戸市	11,962	2,383	19.9%	2,040	17.1%
松浦市	8,762	1,513	17.3%	1,325	15.1%
対馬市	12,642	2,266	17.9%	2,265	17.9%
壱岐市	9,706	1,728	17.8%	1,504	15.5%
五島市	16,387	3,701	22.6%	3,050	18.6%
西海市	11,131	1,873	16.8%	1,805	16.2%
雲仙市	15,008	2,156	14.4%	2,125	14.2%
南島原市	15,922	2,633	16.5%	3,013	18.9%
<b>市 計</b>	<b>500,994</b>	<b>76,740</b>	<b>15.3%</b>	<b>73,109</b>	<b>14.6%</b>
長与町	15,981	1,458	9.1%	2,554	16.0%
時津町	11,407	1,235	10.8%	1,695	14.9%
<b>西彼杵郡計</b>	<b>27,388</b>	<b>2,693</b>	<b>9.8%</b>	<b>4,249</b>	<b>15.5%</b>
東彼杵町	2,687	366	13.6%	437	16.3%
川棚町	5,177	724	14.0%	754	14.6%
波佐見町	4,988	493	9.9%	720	14.4%
<b>東彼杵郡計</b>	<b>12,852</b>	<b>1,583</b>	<b>12.3%</b>	<b>1,911</b>	<b>14.9%</b>
小値賀町	1,123	299	26.6%	237	21.1%
佐々町	5,405	677	12.5%	712	13.2%
<b>北松浦郡計</b>	<b>6,528</b>	<b>976</b>	<b>15.0%</b>	<b>949</b>	<b>14.5%</b>
新上五島町	8,368	1,879	22.5%	1,581	18.9%
<b>南松浦郡計</b>	<b>8,368</b>	<b>1,879</b>	<b>22.5%</b>	<b>1,581</b>	<b>18.9%</b>
<b>市 計</b>	<b>500,994</b>	<b>76,740</b>	<b>15.3%</b>	<b>73,109</b>	<b>14.6%</b>
<b>郡 計</b>	<b>55,136</b>	<b>7,131</b>	<b>12.9%</b>	<b>8,690</b>	<b>15.8%</b>
<b>県 計</b>	<b>556,130</b>	<b>83,871</b>	<b>15.1%</b>	<b>81,799</b>	<b>14.7%</b>
長崎圏域	225,507	33,447	14.8%	32,245	14.3%
佐世保圏域	103,624	15,964	15.4%	14,547	14.0%
県北圏域	26,129	4,573	17.5%	4,077	15.6%
県央圏域	104,748	12,605	12.0%	14,578	13.9%
県南圏域	47,896	7,409	15.5%	7,715	16.1%
五島圏域	16,387	3,701	22.6%	3,050	18.6%
上五島圏域	9,491	2,178	22.9%	1,818	19.2%
壱岐圏域	9,706	1,728	17.8%	1,504	15.5%
対馬圏域	12,642	2,266	17.9%	2,265	17.9%
<b>離島圏域計</b>	<b>48,226</b>	<b>9,873</b>	<b>20.5%</b>	<b>8,637</b>	<b>17.9%</b>

※高齢者夫婦のみ世帯：夫婦のみの世帯であり、どちらか一方が65歳以上の世帯

出典：令和2年度国勢調査

## 2. (1) 老人クラブのクラブ数・会員数・加入率

令和3年4月1日現在

区分	クラブ数	会員数(人)	加入率
長崎市	233	11,649	7.3%
佐世保市	203	10,292	11.1%
島原市	67	2,443	13.0%
諫早市	111	6,490	12.8%
大村市	56	2,667	8.9%
平戸市	53	2,649	18.4%
松浦市	39	1,515	15.5%
対馬市	95	2,980	22.1%
壱岐市	93	5,302	46.0%
五島市	90	3,640	21.1%
西海市	67	3,347	28.0%
雲仙市	90	3,400	18.7%
南島原市	145	5,807	27.8%
<b>市計</b>	<b>1,342</b>	<b>62,181</b>	<b>13.2%</b>
長与町	30	1,371	9.8%
時津町	16	1,073	11.2%
<b>西彼杵郡計</b>	<b>46</b>	<b>2,444</b>	<b>10.4%</b>
東彼杵町	21	1,779	48.6%
川棚町	29	1,412	26.1%
波佐見町	22	2,312	40.7%
<b>東彼杵郡計</b>	<b>72</b>	<b>5,503</b>	<b>37.3%</b>
小値賀町	20	1,021	74.8%
佐々町	7	316	6.6%
<b>北松浦郡計</b>	<b>27</b>	<b>1,337</b>	<b>21.7%</b>
新上五島町	54	2,123	23.3%
<b>南松浦郡計</b>	<b>54</b>	<b>2,123</b>	<b>23.3%</b>

区分	クラブ数	会員数(人)	加入率
長崎圏域	346	17,440	8.9%
佐世保圏域	203	10,292	11.1%
県北圏域	99	4,480	7.7%
県央圏域	239	14,660	15.4%
県南圏域	302	11,650	20.1%
五島圏域	90	3,640	21.1%
上五島圏域	74	3,144	30.0%
壱岐圏域	93	5,302	46.0%
対馬圏域	95	2,980	22.1%

<b>離島圏域計</b>	<b>352</b>	<b>15,066</b>	<b>28.6%</b>
--------------	------------	---------------	--------------

※長崎県老人クラブ連合会調べ

※加入率(%) = 会員数 ÷ 60歳以上人口 × 100

※60歳以上人口は前年度10月1日現在の推計人口

<b>市計</b>	<b>1,342</b>	<b>62,181</b>	<b>13.2%</b>
<b>郡計</b>	<b>199</b>	<b>11,407</b>	<b>21.3%</b>
<b>県計</b>	<b>1,541</b>	<b>73,588</b>	<b>14.0%</b>

### 老人クラブ加入率

	H18年度	H19年度	H20年度	H21年度	H22年度	H23年度	H24年度	H25年度
クラブ数	2,134	2,110	2,072	2,035	1,995	1,947	1,904	1,862
会員数	130,382	127,097	123,569	119,562	115,509	110,974	106,662	103,175
加入率	29.7%	28.8%	27.4%	25.9%	24.4%	22.9%	21.7%	20.6%

	H26年度	H27年度	H28年度	H29年度	H30年度	R1年度	R2年度	R3年度
クラブ数	1,815	1,800	1,768	1,712	1,675	1,637	1,591	1,541
会員数	98,954	96,899	94,356	90,478	87,029	83,441	78,358	73,588
加入率	19.6%	19.0%	18.3%	17.5%	16.8%	16.0%	15.0%	14.0%

## 2. (2) 第16回(令和元年度)長崎県ねんりんピック交流大会ごとの参加者数

※令和2年度は新型コロナウイルス感染症感染拡大防止のため生きがい作品展のみ実施

※令和3年度は新型コロナウイルス感染症感染拡大防止のためボウリング競技及び生きがい作品展のみ実施

区分	競技種目		参加者数	開催日	開催地
スポーツ交流大会	1	卓球	92	5月11日(土)	諫早市
	2	テニス	142		長崎市
	3	ソフトテニス	48		長崎市
	4	ソフトボール	432	5月11日(土)～12日(日)	諫早市
	5	ゲートボール	263	5月11日(土)	大村市
	6	ペタンク	474		諫早市
	7	ゴルフ	66	5月8日(水)	長崎市
	8	マラソン	55	5月12日(日)	諫早市
	9	弓道	67	5月11日(土)	大村市
	10	剣道	33		諫早市
	11	グラウンド・ゴルフ	288		大村市
	12	太極拳	86		大村市
	13	ソフトバレーボール	115		諫早市
	14	サッカー	86	大村市	
	15	水泳	96	佐世保市	
	16	ボウリング	92	4月20日(土)	諫早市
			※R3実施 105	※R3実施 11月14日(日)	佐世保市
	17	ターゲットバードゴルフ	115	5月11日(土)	長与町
	19	ローンボウルス	70	5月15日(水)	諫早市
	20	バウンドテニス	110	5月11日(土)	長与町
	計		2,730		
文化交流大会	21	囲碁	84	5月11日(土)	長崎市
	22	将棋	117	5月12日(日)	長崎市
	23	健康マージャン	100	5月12日(日)	長崎市
		計		301	
合計			3,031		
			出品数	開催日	開催地
生きがい作品展			342	6月6日(木)～6月9日(日)	長崎市
			※R3実施 213	※R3実施 8月4日(水)～8月6日(金)	長崎市

※長崎県すこやか長寿財団調べ

## 2.(3) 高齢者の就業率

令和2年10月1日現在

区 分	高齢者人口	就業者数	
			比 率
長崎市	132,604	28,262	21.3%
佐世保市	77,173	18,128	23.5%
島原市	15,523	3,887	25.0%
諫早市	40,900	10,452	25.6%
大村市	24,034	5,819	24.2%
平戸市	12,151	3,484	28.7%
松浦市	7,843	2,449	31.2%
対馬市	10,989	3,148	28.6%
壱岐市	9,640	2,540	26.3%
五島市	14,002	3,047	21.8%
西海市	10,182	2,858	28.1%
雲仙市	14,677	4,708	32.1%
南島原市	17,109	4,870	28.5%
<b>市 計</b>	<b>386,827</b>	<b>93,652</b>	<b>24.2%</b>
長与町	11,105	2,552	23.0%
時津町	7,859	1,838	23.4%
<b>西彼杵郡計</b>	<b>18,964</b>	<b>4,390</b>	<b>23.1%</b>
東彼杵町	2,991	1,012	33.8%
川棚町	4,411	1,131	25.6%
波佐見町	4,598	1,496	32.5%
<b>東彼杵郡計</b>	<b>12,000</b>	<b>3,639</b>	<b>30.3%</b>
小値賀町	1,162	373	32.1%
佐々町	3,922	1,087	27.7%
<b>北松浦郡計</b>	<b>5,084</b>	<b>1,460</b>	<b>28.7%</b>
新上五島町	7,478	1,364	18.2%
<b>南松浦郡計</b>	<b>7,478</b>	<b>1,364</b>	<b>18.2%</b>

<b>市 計</b>	386,827	93,652	24.2%
<b>郡 計</b>	43,526	10,853	24.9%
<b>県 計</b>	430,353	104,505	24.3%

長崎圏域	161,750	35,510	22.0%
佐世保圏域	77,173	18,128	23.5%
県北圏域	23,916	7,020	29.4%
県央圏域	76,934	19,910	25.9%
県南圏域	47,309	13,465	28.5%
五島圏域	14,002	3,047	21.8%
上五島圏域	8,640	1,737	20.1%
壱岐圏域	9,640	2,540	26.3%
対馬圏域	10,989	3,148	28.6%

<b>離島圏域計</b>	<b>43,271</b>	<b>10,472</b>	<b>24.2%</b>
--------------	---------------	---------------	--------------

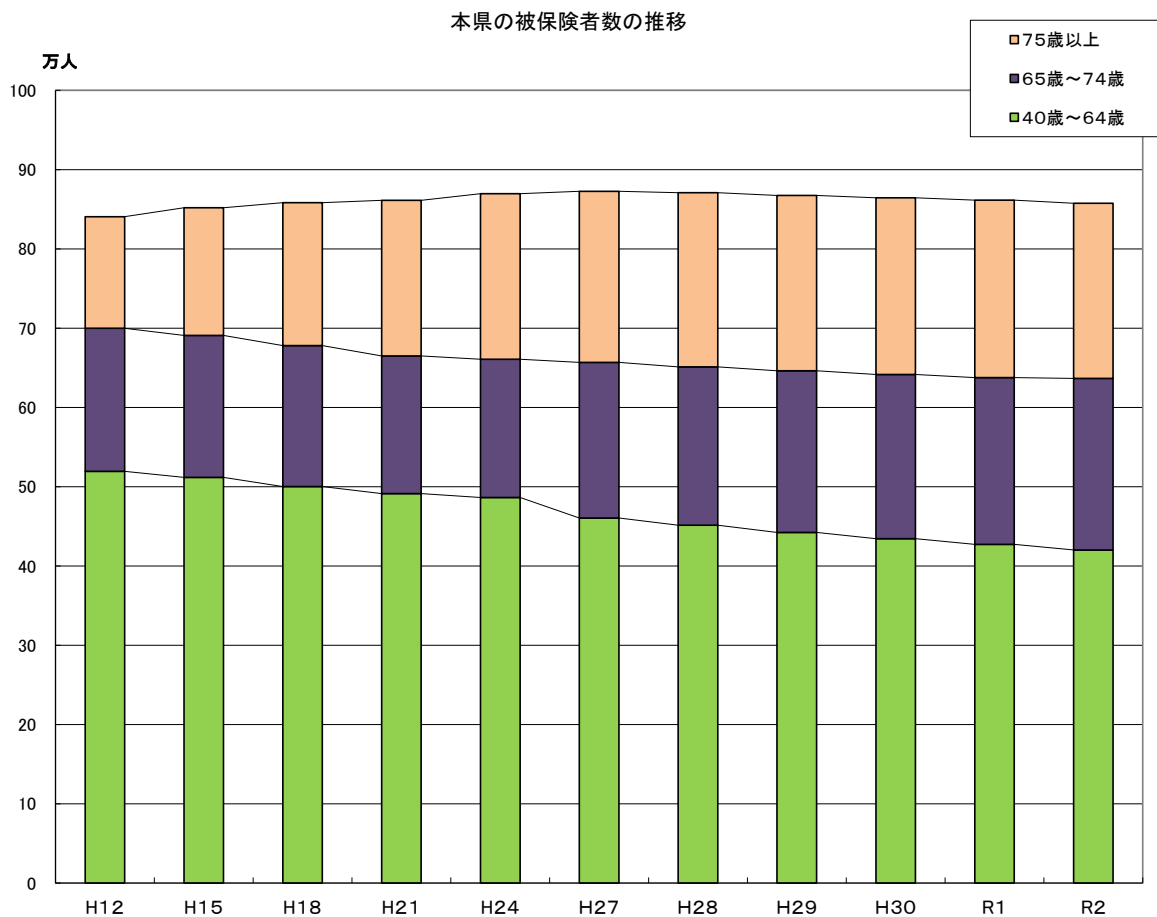
出典：令和2年度国勢調査

### 3.(1) 本県の被保険者の状況

(単位：人)

年 度		H12	H15	H18	H21	H24	H27	H28	H29	H30	R1	R2
①第2号被保険者	40歳～64歳	519,327	511,649	500,179	491,230	486,270	460,470	451,331	442,348	434,376	427,348	420,221
②第1号被保険者	65歳～74歳	180,480	179,274	177,744	173,634	174,406	196,230	199,840	203,954	207,264	210,336	216,346
	75歳以上	140,852	161,078	180,486	196,479	209,046	215,951	219,683	221,112	222,902	223,900	221,058
	合計	321,332	340,352	358,230	370,113	383,452	412,181	419,523	425,066	430,166	434,236	437,404
③被保険者数(①+②)		840,659	852,001	858,409	861,343	869,722	872,651	870,854	867,414	864,542	861,584	857,625

※第1号被保険者数は介護保険事業状況報告(年報)、第2号被保険者数は各年度の県統計課「長崎市町村別年齢別推計人口」。



### 3. (2) 要支援・要介護者の状況

(単位：人、%)

区分	総人口	65歳以上		「要支援1」 認定者数	「要支援2」 認定者数	計	「要介護1」 認定者数	「要介護2」 認定者数	「要介護3」 認定者数	「要介護4」 認定者数	「要介護5」 認定者数	計	合計	65歳以上人口に 占める要支援・ 要介護者の割合
		高齢化率												
長崎市	403,950	133,306	33.5	3,206	4,377	7,583	7,830	4,619	3,962	3,187	2,129	21,727	29,310	22.0
佐世保市	239,960	77,247	32.6	2,418	2,539	4,957	3,510	2,019	1,850	1,881	955	10,215	15,172	19.6
島原市	42,597	15,599	36.8	337	610	947	699	620	520	410	213	2,462	3,409	21.9
諫早市	132,997	41,309	31.1	1,096	1,149	2,245	1,785	974	954	844	519	5,076	7,321	17.7
大村市	95,939	24,448	25.8	903	464	1,367	1,027	652	506	520	310	3,015	4,382	17.9
平戸市	28,822	12,123	42.1	193	302	495	594	419	294	387	162	1,856	2,351	19.4
松浦市	20,841	7,878	38.3	202	177	379	345	199	209	217	90	1,060	1,439	18.3
対馬市	27,849	11,004	39.6	453	350	803	447	362	363	329	183	1,684	2,487	22.6
壱岐市	24,478	9,643	39.4	251	356	607	456	380	366	252	144	1,598	2,205	22.9
五島市	33,729	13,996	41.6	403	246	649	704	396	383	471	212	2,166	2,815	20.1
西海市	25,671	10,163	39.9	244	195	439	479	333	340	302	122	1,576	2,015	19.8
雲仙市	40,629	14,759	36.4	396	459	855	808	505	450	406	213	2,382	3,237	21.9
南島原市	41,381	17,112	41.4	502	573	1,075	879	659	575	458	252	2,823	3,898	22.8
<b>市計</b>	<b>1,158,843</b>	<b>388,587</b>	<b>33.9</b>	<b>10,604</b>	<b>11,797</b>	<b>22,401</b>	<b>19,563</b>	<b>12,137</b>	<b>10,772</b>	<b>9,664</b>	<b>5,504</b>	<b>57,640</b>	<b>80,041</b>	<b>20.6</b>
長与町	40,396	11,325	28.1	216	339	555	340	363	193	243	130	1,269	1,824	16.1
時津町	29,239	7,992	27.4	222	192	414	277	193	149	169	106	894	1,308	16.4
<b>西彼杵郡計</b>	<b>69,635</b>	<b>19,317</b>	<b>27.8</b>	<b>438</b>	<b>531</b>	<b>969</b>	<b>617</b>	<b>556</b>	<b>342</b>	<b>412</b>	<b>236</b>	<b>2,163</b>	<b>3,132</b>	<b>16.2</b>
東彼杵町	7,588	3,044	40.2	31	35	66	108	103	72	58	43	384	450	14.8
川棚町	13,204	4,435	33.7	42	78	120	208	162	117	93	49	629	749	16.9
波佐見町	14,224	4,668	32.9	75	81	156	208	137	124	95	45	609	765	16.4
<b>東彼杵郡計</b>	<b>35,016</b>	<b>12,147</b>	<b>34.8</b>	<b>148</b>	<b>194</b>	<b>342</b>	<b>524</b>	<b>402</b>	<b>313</b>	<b>246</b>	<b>137</b>	<b>1,622</b>	<b>1,964</b>	<b>16.2</b>
小値賀町	2,229	1,147	51.5	20	37	57	40	29	34	27	11	141	198	17.3
佐々町	13,874	3,987	28.8	21	36	57	120	112	96	99	57	484	541	13.6
<b>北松浦郡計</b>	<b>16,103</b>	<b>5,134</b>	<b>31.9</b>	<b>41</b>	<b>73</b>	<b>114</b>	<b>160</b>	<b>141</b>	<b>130</b>	<b>126</b>	<b>68</b>	<b>625</b>	<b>739</b>	<b>14.4</b>
新上五島町	17,060	7,437	43.6	200	141	341	316	291	271	208	112	1,198	1,539	20.7
<b>南松浦郡計</b>	<b>17,060</b>	<b>7,437</b>	<b>43.6</b>	<b>200</b>	<b>141</b>	<b>341</b>	<b>316</b>	<b>291</b>	<b>271</b>	<b>208</b>	<b>112</b>	<b>1,198</b>	<b>1,539</b>	<b>20.7</b>

市	計	1,158,843	388,587	33.9	10,604	11,797	22,401	19,563	12,137	10,772	9,664	5,504	57,640	80,041	20.6
郡	計	137,814	44,035	32.0	827	939	1,766	1,617	1,390	1,056	992	553	5,608	7,374	16.7
県	計	1,296,657	432,622	33.7	11,431	12,736	24,167	21,180	13,527	11,828	10,656	6,057	63,248	87,415	20.2
要介護者に占める各介護度の割合					13.1	14.6	27.6	24.2	15.5	13.5	12.2	6.9	72.4	100	—
(参考)	全国計	125,502,000	36,214,000	28.9	956,874	931,538	1,888,412	1,398,798	1,138,291	898,354	851,882	573,911	4,861,236	6,749,648	18.6
(参考)	要介護者に占める各介護度の割合 (全国)				14.2	13.8	28.0	20.7	16.9	13.3	12.6	8.5	72.0	100	—

長崎圏域	499,256	162,786	33.0	3,888	5,103	8,991	8,926	5,508	4,644	3,901	2,487	25,466	34,457	21.2
佐世保圏域	239,960	77,247	32.6	2,418	2,539	4,957	3,510	2,019	1,850	1,881	955	10,215	15,172	19.6
県北圏域	63,537	23,988	38.0	416	515	931	1,059	730	599	703	309	3,400	4,331	18.1
県中央圏域	263,952	77,904	29.7	2,147	1,807	3,954	3,336	2,028	1,773	1,610	966	9,713	13,667	17.5
県南圏域	124,607	47,470	38.2	1,235	1,642	2,877	2,386	1,784	1,545	1,274	678	7,667	10,544	22.2
五島圏域	33,729	13,996	41.6	403	246	649	704	396	383	471	212	2,166	2,815	20.1
上五島圏域	19,289	8,584	44.5	220	178	398	356	320	305	235	123	1,339	1,737	20.2
舌岐圏域	24,478	9,643	39.4	251	356	607	456	380	366	252	144	1,598	2,205	22.9
対馬圏域	27,849	11,004	39.6	453	350	803	447	362	363	329	183	1,684	2,487	22.6

<b>離島圏域計</b>	<b>105,345</b>	<b>43,227</b>	<b>41.1</b>	<b>1,327</b>	<b>1,130</b>	<b>2,457</b>	<b>1,963</b>	<b>1,458</b>	<b>1,417</b>	<b>1,287</b>	<b>662</b>	<b>6,787</b>	<b>9,244</b>	<b>21.4</b>
--------------	----------------	---------------	-------------	--------------	--------------	--------------	--------------	--------------	--------------	--------------	------------	--------------	--------------	-------------

※「総人口」「65歳以上人口」は、令和3年10月1日現在の推計人口（出典：県統計課「長崎市町村別年齢別推計人口」）

※要支援・要介護認定者数は、令和3年9月末現在かつ第1号被保険者のみ（出典：介護保険事業状況報告（月報））

※高齢化率は総人口から年齢不詳人口を除いて算出

### 3. (3) 要支援・要介護認定率の推移（65歳以上）

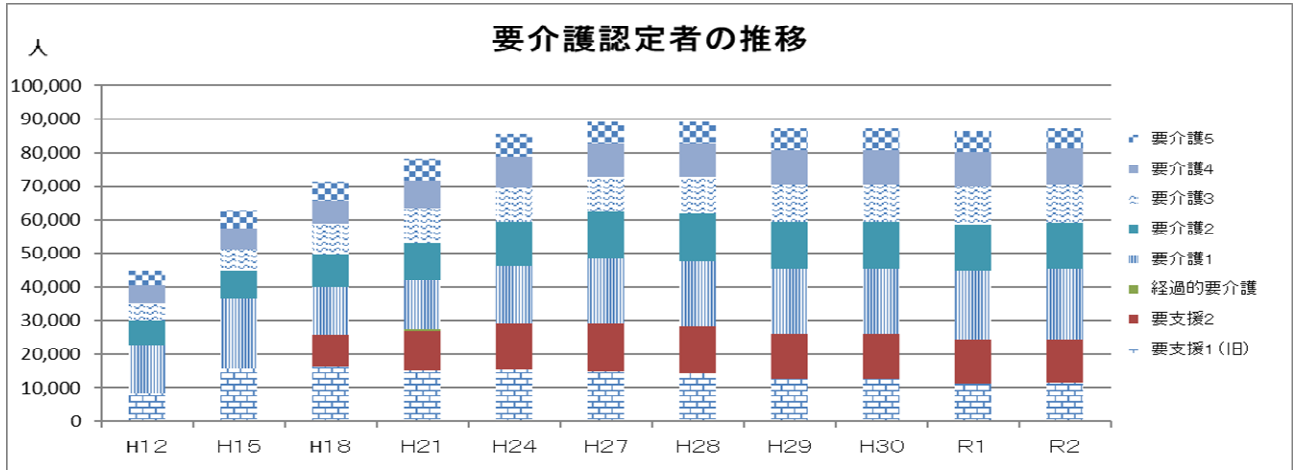
○本県の認定者数の推移（第1号被保険者分）

（単位：人）

年度	H12	H15	H18	H21	H24	H27	H28	H29	H30	R1	R2	指数 (H12=100)
要支援1(旧)	8,391	15,796	16,317	15,202	15,567	15,067	14,317	12,703	12,386	11,284	11,478	136.8
要支援2	—	—	9,325	11,516	13,702	14,275	13,940	13,193	13,417	13,074	12,869	—
経過的要介護	—	—	658	0	0	0	0	0	0	0	0	—
計	8,391	15,796	26,300	26,718	29,269	29,342	28,257	25,896	25,803	24,358	24,347	290.2
要介護1	14,387	20,863	14,399	14,696	17,016	18,959	19,434	19,547	20,559	20,620	21,068	146.4
要介護2	7,321	8,076	9,731	10,986	13,164	13,966	13,992	13,860	13,329	13,610	13,535	184.9
要介護3	5,033	6,527	9,139	10,387	10,303	10,625	11,105	11,164	11,280	11,345	11,676	232.0
要介護4	5,229	6,087	6,685	8,142	9,073	9,793	9,852	10,102	10,373	10,278	10,524	201.3
要介護5	4,389	5,580	5,671	6,560	6,829	6,601	6,659	6,703	6,566	6,276	6,040	137.6
合計	44,750	62,929	71,925	77,489	85,654	89,286	89,299	87,272	87,910	86,487	87,190	194.8

出典：介護保険事業状況報告（年報）

※「要支援1, 2」は平成17年の法改正により創設、H17までの要支援は要支援1(旧)に記載。

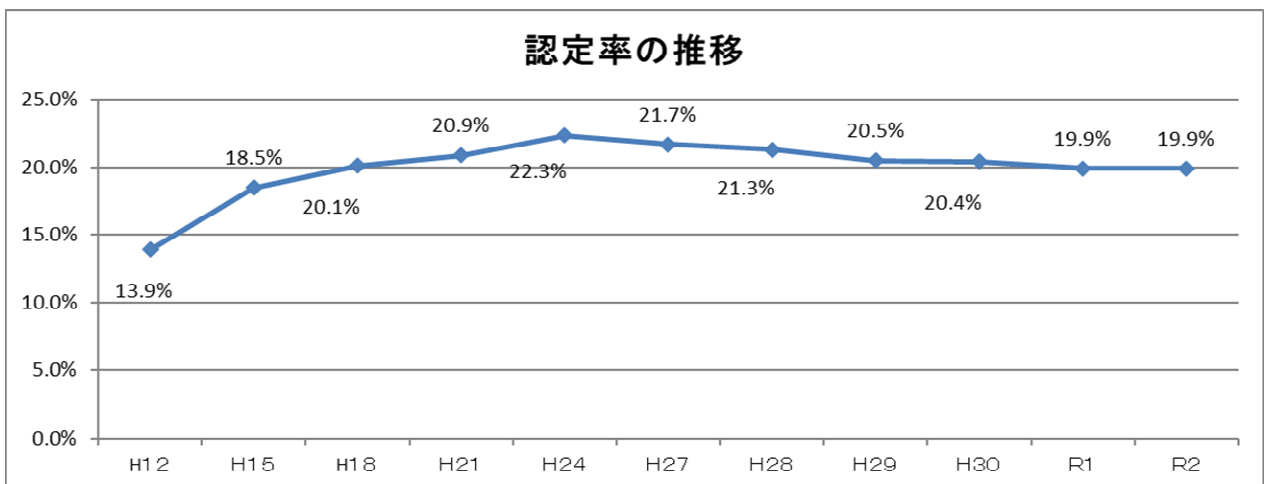


○本県の認定率の推移（第1号被保険者分）

（単位：人）

年度	H12	H15	H18	H21	H24	H27	H28	H29	H30	R1	R2	指数 (H12=100)
a第1号被保険者	321,332	340,352	358,230	370,113	383,452	412,181	419,523	425,066	430,166	434,236	437,404	136.1
b要介護(支援)認定者	44,750	62,929	71,925	77,489	85,654	89,286	89,299	87,272	87,910	86,487	87,190	194.8
認定率 (b/a * 100)	13.9%	18.5%	20.1%	20.9%	22.3%	21.7%	21.3%	20.5%	20.4%	19.9%	19.9%	143.4

出典：介護保険事業状況報告（年報）





### 3.(4) 県内の介護保険給費用および介護保険料基準額の推移

#### ○県内の介護保険給費用額

(単位：億円)

年度	H12	H15	H18	H21	H24	H27	H28	H29	H30	R1	R2	指数 (H12=100)
介護給費用	629	921	1,018	1,147	1,323	1,360	1,373	1,376	1,381	1,406	1,424	226.4
保険給付額	569	826	937	1,059	1,187	1,257	1,267	1,273	1,276	1,301	1,318	231.6
県費負担額	71	103	138	155	171	180	181	182	182	186	188	264.8

※H12～R2の介護給費用及び保険給付額は介護保険事業状況報告(年報)による。県費負担額は長寿社会課調べ。

※介護給費用には高額介護サービス費、高額医療合算介護サービス費、特定入所者介護サービス費を含む。

※H18の保険給付額の減の主因…17年10月から、居住費・食材料費が給付対象外となったため。

※H18の県費負担額の急増の理由…18年度から、施設給付分の県負担率が12.5%から17.5%に改定されたため。

#### ○介護保険料基準額

(単位：円)

圏域	保険者	第1期 (H12～14)	第2期 (H15～17)	第3期 (H18～20)	第4期 (H21～23)	第5期 (H24～26)	第6期 (H27～29)	第7期 (H30～R2)	第8期 (R3～5)
長崎圏域	長崎市	2,925	3,372	4,957	4,957	5,492	6,083	6,800	6,800
	西海市	2,930	3,660	4,450	4,417	4,900	5,500	5,925	5,925
	長与町			5,017	5,000	5,400	5,661	5,400	5,300
	時津町			5,825	5,696	5,700	5,600	5,450	5,250
佐世保圏域	佐世保市	3,096	3,441	4,518	4,828	5,822	5,722	5,822	5,822
県北圏域	平戸市	2,815	4,039	4,500	4,000	4,683	5,580	6,175	5,875
	松浦市	3,188	3,831	4,750	4,750	5,360	5,520	5,592	5,700
	佐々町	3,000	3,800	5,400	5,325	5,990	6,070	5,726	5,726
県央圏域	諫早市	3,166	3,277	4,240	4,300	4,940	5,170	5,970	5,970
	大村市	3,100	3,410	4,500	4,130	4,960	5,600	5,800	5,800
	東彼杵町	2,770	3,386	3,852	4,032	5,700	5,700	5,400	5,000
	川棚町	2,669	3,045	4,540	4,500	5,100	5,300	5,500	5,500
	波佐見町	2,620	2,900	3,300	3,400	4,900	5,100	5,500	5,500
県南圏域	島原地域広域市町村圏組合	3,100	4,050	5,380	4,813	5,375	5,791	6,500	6,500
五島圏域	五島市	3,241	4,553	5,318	5,298	5,920	6,233	6,760	6,660
上五島圏域	小値賀町	2,900	3,200	3,460	3,460	3,860	5,070	5,070	5,070
	新上五島町	3,391	4,040	4,660	4,660	5,900	6,150	6,800	7,100
壱岐圏域	壱岐市	3,000	3,300	3,765	3,800	4,970	6,002	6,145	6,490
対馬圏域	対馬市	3,420	3,400	4,500	4,500	5,520	5,700	6,300	6,400

平成17年度まで西海市・長与町・時津町は西彼杵広域連合が保険者。

#### 本県の介護保険料基準額(加重平均)の推移

年度	[1期] H12～14	[2期] H15～17	[3期] H18～20	[4期] H21～23	[5期] H24～26	[6期] H27～29	[7期] H30～R2	[8期] R3～5	全国[8期]
保険料	3,041	3,573	4,765	4,721	5,421	5,770	6,258	6,254	6,014

3. (5) 県内保険者別第1号被保険者1人当たりの介護給付費、要介護認定者におけるサービス別受給率

保険者名	1人当たりの給付費			サービス別受給率		
	第1号被 保険者数	介護給付費 (第1号被保険者のみ)	第1号被保険者 1人当たりの給付 費	居宅 サービス	地域密着型 サービス	施設 サービス
長崎市	134,132人	42,600,230千円	317,599円	59.8%	16.5%	10.5%
佐世保市	77,946人	23,290,127千円	298,798円	52.7%	20.9%	13.3%
諫早市	40,392人	11,095,414千円	274,693円	53.3%	15.4%	11.0%
大村市	24,098人	6,502,856千円	269,850円	56.7%	21.4%	9.6%
平戸市	12,297人	3,880,387千円	315,556円	53.8%	11.9%	20.1%
松浦市	8,191人	2,495,473千円	304,660円	48.2%	14.2%	23.6%
対馬市	11,238人	3,366,944千円	299,603円	48.2%	9.0%	18.3%
壱岐市	9,800人	3,195,635千円	326,085円	58.3%	5.2%	18.2%
五島市	14,543人	5,268,743千円	362,287円	50.2%	24.4%	19.4%
西海市	10,419人	3,255,859千円	312,492円	45.7%	13.7%	21.6%
島原地域広域 市町村圏組合	47,915人	16,832,326千円	351,296円	49.7%	15.8%	14.5%
<b>市 計</b>	<b>390,971人</b>	<b>121,783,994千円</b>	<b>311,491円</b>	<b>54.9%</b>	<b>16.9%</b>	<b>13.1%</b>
長与町	10,842人	2,596,778千円	239,511円	58.0%	14.7%	9.1%
時津町	7,627人	1,823,607千円	239,099円	62.5%	11.4%	9.1%
<b>西彼杵郡計</b>	<b>18,469人</b>	<b>4,420,385千円</b>	<b>239,341円</b>	<b>59.9%</b>	<b>13.3%</b>	<b>9.1%</b>
東彼杵町	2,826人	739,719千円	261,755円	50.9%	8.1%	19.1%
川棚町	4,547人	1,269,862千円	279,275円	57.0%	13.3%	16.3%
波佐見町	4,647人	1,283,298千円	276,156円	58.1%	18.3%	10.7%
<b>東彼杵郡計</b>	<b>12,020人</b>	<b>3,292,879千円</b>	<b>273,950円</b>	<b>56.0%</b>	<b>14.1%</b>	<b>14.7%</b>
小値賀町	1,177人	303,866千円	258,170円	22.8%	9.6%	34.2%
佐々町	3,861人	1,101,677千円	285,335円	56.0%	13.6%	23.5%
<b>北松浦郡計</b>	<b>5,038人</b>	<b>1,405,543千円</b>	<b>278,988円</b>	<b>47.5%</b>	<b>12.6%</b>	<b>26.3%</b>
新上五島町	7,738人	2,784,330千円	359,826円	50.2%	18.1%	22.1%
<b>南松浦郡計</b>	<b>7,738人</b>	<b>2,784,330千円</b>	<b>359,826円</b>	<b>50.2%</b>	<b>18.1%</b>	<b>22.1%</b>
<b>市 計</b>	<b>390,971人</b>	<b>121,783,994千円</b>	<b>311,491円</b>	<b>54.9%</b>	<b>16.9%</b>	<b>13.1%</b>
<b>郡 計</b>	<b>43,265人</b>	<b>11,903,137千円</b>	<b>275,122円</b>	<b>55.5%</b>	<b>14.5%</b>	<b>15.1%</b>
<b>県 計</b>	<b>434,236人</b>	<b>133,687,131千円</b>	<b>307,867円</b>	<b>54.9%</b>	<b>16.7%</b>	<b>13.3%</b>
<b>【参考】全国</b>	<b>35,547,629人</b>	<b>10,282,886,033千円</b>	<b>289,271円</b>	<b>57.3%</b>	<b>13.3%</b>	<b>14.1%</b>
長崎圏域	163,020人	50,276,474千円	308,407円	59.0%	16.1%	11.0%
佐世保圏域	77,946人	23,290,127千円	298,798円	52.7%	20.9%	13.3%
県北圏域	24,349人	7,477,537千円	307,098円	52.2%	12.9%	21.7%
県央圏域	76,510人	20,891,149千円	273,051円	54.8%	17.1%	11.1%
県南圏域	47,915人	16,832,326千円	351,296円	49.7%	15.8%	14.5%
五島圏域	14,543人	5,268,743千円	362,287円	50.2%	24.4%	19.4%
上五島圏域	8,915人	3,088,196千円	346,404円	47.4%	17.3%	23.4%
壱岐圏域	9,800人	3,195,635千円	326,085円	58.3%	5.2%	18.2%
対馬圏域	11,238人	3,366,944千円	299,603円	48.2%	9.0%	18.3%
離島圏域計	44,496人	14,919,518千円	335,300円	51.1%	14.4%	19.6%

※令和元年度介護保険事業状況報告（年報）

※介護給付費には高額介護サービス費、高額医療合算介護サービス費、特定入所者介護サービス費を含んでいない。

※サービス別受給率（％）＝（サービス毎の第1号被保険者受給者当年度累計/12か月）÷第1号認定者数当年度末現在×100

3. (6) 介護保険市町特別給付実施状況等

令和3年度介護保険事務調査及び  
 県長寿社会課調べ

市町名	市町村特別給付								保健福祉事業									
	なし	(紙)おむつの支給	移送サービス	通所入浴サービス	寝具乾燥サービス	配食サービス	訪問理美容サービス	在宅復帰支援費支給	その他	なし	健康づくり教室	介護予防教室	介護者教室・相談	家族リフレッシュ事業	介護用品の支給	直営介護事業	高額介護サービス費貸付	その他
長崎市																		
佐世保市																		
島原市																		
諫早市																		
大村市																		
平戸市																		
松浦市																		
対馬市																		
壱岐市																		
五島市																		
西海市																		
雲仙市																		
南島原市																		
市計	10						2		8								3	
長与町																		
時津町																		
西彼杵郡計	2								2									
東彼杵町																		
川棚町																		
波佐見町																		
東彼杵郡計	3								2									
小値賀町																		
佐々町																		
北松浦郡計	2								2									
新上五島町																		
南松浦郡計																		

市計	10						2		8								3
郡計	7									7							
県計	17						2			15				2			4

長崎圏域	3								3									
佐世保圏域																		
県北圏域	3																	2
県央圏域	4								3									
県南圏域	3								3									
五島圏域																		
上五島圏域										2								
壱岐圏域																		
対馬圏域																		

離島圏域計	4									5								
-------	---	--	--	--	--	--	--	--	--	---	--	--	--	--	--	--	--	--



### 3. (8) 県内高齢者の介護保険料（令和3年度～5年度）

圏域別	(単位：円)	
圏域	保険者	保険料 基準額 (月額)
長崎圏域	長崎市	6,800
	西海市	5,925
	長与町	5,300
	時津町	5,250
佐世保圏域	佐世保市	5,822
県北圏域	平戸市	5,875
	松浦市	5,700
	佐々町	5,726
県央圏域	諫早市	5,970
	大村市	5,800
	東彼杵町	5,000
	川棚町	5,500
	波佐見町	5,500
県南圏域	島原地域広域市町村圏組合	6,500
五島圏域	五島市	6,660
上五島圏域	小値賀町	5,070
	新上五島町	7,100
壱岐圏域	壱岐市	6,490
対馬圏域	対馬市	6,400
全 県	加重平均(19)	6,254

金額階層別	(単位：円)	
	保険者	保険料 基準額 (月額)
6,500円以上7,500円未満(4)	1 新上五島町	7,100
	2 長崎市	6,800
	3 五島市	6,660
	4 島原地域広域市町村圏組合	6,500
6,000円以上6,500円未満(3)	5 壱岐市	6,490
	6 対馬市	6,400
	7 諫早市	5,970
5,500円以上6,000円未満(8)	8 西海市	5,925
	9 平戸市	5,875
	10 佐世保市	5,822
	11 大村市	5,800
	12 佐々町	5,726
	13 松浦市	5,700
	14 川棚町	5,500
	14 波佐見町	5,500
5,000円以上5,500円未満(4)	16 長与町	5,300
	17 時津町	5,250
	18 小値賀町	5,070
	19 東彼杵町	5,000
	5,000円以上5,500円未満(4)	

\*3カ年で段階的に引き上げるよう保険料を設定する  
自治体によっては、3年間の平均額（各年度の保険料  
を各年度の第1号被保険者数で加重平均した額）を掲載

4. (1) 特別養護老人ホーム等施設数・定員数

令和3年12月1日現在(単位:箇所、人)

種別 市町名	特別養護老人ホーム				養護老人ホーム		軽費老人ホーム				老人保健施設		介護医療院		有料老人ホーム ※1、2				認知症グループホーム	
	広域型(定員30名以上)		小規模(定員29名以下)		施設	定員	A型		ケアハウス		施設	定員	施設	定員	介護付		住宅型等		施設	定員
	施設	定員	施設	定員			施設	定員	施設	定員					施設	定員	施設	定員		
長崎市	32	1,650	17	455	8	390	3	150	11	519	17	1,333	2	29	10	397	49	1,218	71	1,060
佐世保市	20	1,198	5	126	4	285	0	0	8	400	10	789	4	158	18	678	24	452	63	939
島原市	6	305	2	58	1	50	0	0	1	51	2	129	1	17	1	54	8	73	18	243
諫早市	8	448	8	151	3	195	0	0	4	200	4	380	3	216	0	0	15	345	24	344
大村市	3	225	2	58	1	50	1	50	1	50	2	200	0	0	1	18	16	614	19	252
平戸市	4	200	1	29	1	50	0	0	1	30	3	198	1	13	0	0	1	9	9	144
松浦市	3	180	1	29	1	50	1	50	0	0	1	80	1	40	0	0	2	15	10	162
対馬市	6	280	0	0	2	110	0	0	1	50	2	160	0	0	0	0	1	21	7	72
壱岐市	4	220	0	0	1	110	0	0	0	0	2	166	0	0	0	0	0	0	3	36
五島市	7	346	0	0	2	100	0	0	1	30	3	200	0	0	0	0	21	246	22	267
西海市	4	237	0	0	1	50	0	0	0	0	2	130	0	0	0	0	1	4	11	189
雲仙市	3	160	3	87	3	150	0	0	2	80	3	231	0	0	2	44	5	47	20	258
南島原市	6	330	2	58	2	110	0	0	1	30	4	257	0	0	2	40	4	41	31	468
<b>市計</b>	<b>106</b>	<b>5,779</b>	<b>41</b>	<b>1,051</b>	<b>30</b>	<b>1,700</b>	<b>5</b>	<b>250</b>	<b>31</b>	<b>1,440</b>	<b>55</b>	<b>4,253</b>	<b>12</b>	<b>473</b>	<b>34</b>	<b>1,231</b>	<b>147</b>	<b>3,085</b>	<b>308</b>	<b>4,434</b>
長与町	2	100	1	29	0	0	0	0	0	0	1	100	0	0	0	0	5	202	6	99
時津町	2	70	0	0	0	0	1	50	1	50	3	117	0	0	1	96	2	34	5	117
<b>西彼杵郡計</b>	<b>4</b>	<b>170</b>	<b>1</b>	<b>29</b>	<b>0</b>	<b>0</b>	<b>1</b>	<b>50</b>	<b>1</b>	<b>50</b>	<b>4</b>	<b>217</b>	<b>0</b>	<b>0</b>	<b>1</b>	<b>96</b>	<b>7</b>	<b>236</b>	<b>11</b>	<b>216</b>
東彼杵町	1	50	0	0	0	0	0	0	0	0	1	100	0	0	0	0	1	28	4	36
川棚町	1	60	0	0	1	50	0	0	0	0	0	0	0	0	0	0	2	60	5	72
波佐見町	1	31	1	19	0	0	0	0	0	0	0	0	0	0	0	0	3	27	3	54
<b>東彼杵郡計</b>	<b>3</b>	<b>141</b>	<b>1</b>	<b>19</b>	<b>1</b>	<b>50</b>	<b>0</b>	<b>0</b>	<b>0</b>	<b>0</b>	<b>1</b>	<b>100</b>	<b>0</b>	<b>0</b>	<b>0</b>	<b>0</b>	<b>6</b>	<b>115</b>	<b>12</b>	<b>162</b>
小値賀町	1	60	0	0	0	0	0	0	0	0	0	0	0	0	0	0	0	0	2	18
佐々町	2	80	0	0	0	0	0	0	0	0	1	80	0	0	1	30	0	0	2	36
<b>北松浦郡計</b>	<b>3</b>	<b>140</b>	<b>0</b>	<b>0</b>	<b>0</b>	<b>0</b>	<b>0</b>	<b>0</b>	<b>0</b>	<b>0</b>	<b>1</b>	<b>80</b>	<b>0</b>	<b>0</b>	<b>1</b>	<b>30</b>	<b>0</b>	<b>0</b>	<b>4</b>	<b>54</b>
新上五島町	5	195	0	0	1	50	0	0	0	0	2	160	0	0	0	0	2	19	4	72
<b>南松浦郡計</b>	<b>5</b>	<b>195</b>	<b>0</b>	<b>0</b>	<b>1</b>	<b>50</b>	<b>0</b>	<b>0</b>	<b>0</b>	<b>0</b>	<b>2</b>	<b>160</b>	<b>0</b>	<b>0</b>	<b>0</b>	<b>0</b>	<b>2</b>	<b>19</b>	<b>4</b>	<b>72</b>

市計	106	5,779	41	1,051	30	1,700	5	250	31	1,440	55	4,253	12	473	34	1,231	147	3,085	308	4,434
郡計	15	646	2	48	2	100	1	50	1	50	8	557	0	0	2	126	15	370	31	504
県計	121	6,425	43	1,099	32	1,800	6	300	32	1,490	63	4,810	12	473	36	1,357	162	3,455	339	4,938

長崎圏域	40	2,057	18	484	9	440	4	200	12	569	23	1,680	2	29	11	493	57	1,458	93	1,465
佐世保圏域	20	1,198	5	126	4	285	0	0	8	400	10	789	4	158	18	678	24	452	63	939
県北圏域	9	460	2	58	2	100	1	50	1	30	5	358	2	53	1	30	3	24	21	342
県央圏域	14	814	11	228	5	295	1	50	5	250	7	680	3	216	1	18	37	1,074	55	758
県南圏域	15	795	7	203	6	310	0	0	4	161	9	617	1	17	5	138	17	161	69	969
五島圏域	7	346	0	0	2	100	0	0	1	30	3	200	0	0	0	0	21	246	22	267
上五島圏域	6	255	0	0	1	50	0	0	0	0	2	160	0	0	0	0	2	19	6	90
壱岐圏域	4	220	0	0	1	110	0	0	0	0	2	166	0	0	0	0	0	0	3	36
対馬圏域	6	280	0	0	2	110	0	0	1	50	2	160	0	0	0	0	1	21	7	72

離島圏域計	23	1,101	0	0	6	370	0	0	2	80	9	686	0	0	0	0	24	286	38	465
-------	----	-------	---	---	---	-----	---	---	---	----	---	-----	---	---	---	---	----	-----	----	-----

出典：介護保険指定事業者等管理システム

※1 「サービス付き高齢者向け住宅」の登録を受けているものを除く

※2 長崎市及び佐世保市は令和4年4月1日現在

4. (2) 指定介護療養型医療施設病床数

令和3年12月1日現在

	病院		診療所		合計		介護保険施設転換数								
	施設数	病床数	施設数	病床数	施設数	病床数	特別養護老人ホームへの転換数			介護老人保健施設への転換数			介護医療院への転換数		
							介護病床	一般病床		介護病床	一般病床		介護病床	一般病床	
長崎市	1	48	3	24	4	72	47	47	0	46	36	10	29	29	0
佐世保市	0	0	3	31	3	31	0	0	0	44	38	6	100	100	0
島原市	0	0	1	12	1	12	0	0	0	24	24	0	0	0	0
諫早市	0	0	3	18	3	18	0	0	0	47	47	0	40	40	0
大村市	0	0	1	12	1	12	0	0	0	0	0	0	0	0	0
平戸市	0	0	0	0	0	0	0	0	0	28	28	0	13	13	0
松浦市	1	11	1	19	2	30	0	0	0	0	0	0	0	0	0
対馬市	0	0	0	0	0	0	0	0	0	0	0	0	0	0	0
壱岐市	0	0	0	0	0	0	0	0	0	0	0	0	0	0	0
五島市	0	0	0	0	0	0	0	0	0	0	0	0	0	0	0
西海市	0	0	0	0	0	0	17	13	4	0	0	0	0	0	0
雲仙市	1	40	2	29	3	69	0	0	0	0	0	0	0	0	0
南島原市	1	37	0	0	1	37	0	0	0	17	8	9	0	0	0
<b>市計</b>	<b>4</b>	<b>136</b>	<b>14</b>	<b>145</b>	<b>18</b>	<b>281</b>	<b>64</b>	<b>60</b>	<b>4</b>	<b>206</b>	<b>181</b>	<b>25</b>	<b>182</b>	<b>182</b>	<b>0</b>
長与町	0	0	0	0	0	0	0	0	0	0	0	0	0	0	0
時津町	0	0	1	6	1	6	0	0	0	0	0	0	0	0	0
<b>西彼杵郡計</b>	<b>0</b>	<b>0</b>	<b>1</b>	<b>6</b>	<b>1</b>	<b>6</b>	<b>0</b>	<b>0</b>	<b>0</b>	<b>0</b>	<b>0</b>	<b>0</b>	<b>0</b>	<b>0</b>	<b>0</b>
東彼杵町	0	0	0	0	0	0	0	0	0	0	0	0	0	0	0
川棚町	0	0	0	0	0	0	0	0	0	0	0	0	0	0	0
波佐見町	0	0	0	0	0	0	0	0	0	0	0	0	0	0	0
<b>東彼杵郡計</b>	<b>0</b>	<b>0</b>	<b>0</b>	<b>0</b>	<b>0</b>	<b>0</b>	<b>0</b>	<b>0</b>	<b>0</b>	<b>0</b>	<b>0</b>	<b>0</b>	<b>0</b>	<b>0</b>	<b>0</b>
小値賀町	0	0	0	0	0	0	0	0	0	0	0	0	0	0	0
佐々町	0	0	0	0	0	0	0	0	0	0	0	0	0	0	0
<b>北松浦郡計</b>	<b>0</b>	<b>0</b>	<b>0</b>	<b>0</b>	<b>0</b>	<b>0</b>	<b>0</b>	<b>0</b>	<b>0</b>	<b>0</b>	<b>0</b>	<b>0</b>	<b>0</b>	<b>0</b>	<b>0</b>
新上五島町	0	0	0	0	0	0	0	0	0	0	0	0	0	0	0
<b>南松浦郡計</b>	<b>0</b>	<b>0</b>	<b>0</b>	<b>0</b>	<b>0</b>	<b>0</b>	<b>0</b>	<b>0</b>	<b>0</b>	<b>0</b>	<b>0</b>	<b>0</b>	<b>0</b>	<b>0</b>	<b>0</b>
<b>市計</b>	<b>4</b>	<b>136</b>	<b>14</b>	<b>145</b>	<b>18</b>	<b>281</b>	<b>64</b>	<b>60</b>	<b>4</b>	<b>206</b>	<b>181</b>	<b>25</b>	<b>182</b>	<b>182</b>	<b>0</b>
<b>郡計</b>	<b>0</b>	<b>0</b>	<b>1</b>	<b>6</b>	<b>1</b>	<b>6</b>	<b>0</b>	<b>0</b>	<b>0</b>	<b>0</b>	<b>0</b>	<b>0</b>	<b>0</b>	<b>0</b>	<b>0</b>
<b>県計</b>	<b>4</b>	<b>136</b>	<b>15</b>	<b>151</b>	<b>19</b>	<b>287</b>	<b>64</b>	<b>60</b>	<b>4</b>	<b>206</b>	<b>181</b>	<b>25</b>	<b>182</b>	<b>182</b>	<b>0</b>
長崎圏域	1	48	4	30	5	78	64	60	4	46	36	10	29	29	0
佐世保圏域	0	0	3	31	3	31	0	0	0	44	38	6	100	100	0
県北圏域	1	11	1	19	2	30	0	0	0	28	28	0	13	13	0
県央圏域	0	0	4	30	4	30	0	0	0	47	47	0	40	40	0
県南圏域	2	77	3	41	5	118	0	0	0	41	32	9	0	0	0
五島圏域	0	0	0	0	0	0	0	0	0	0	0	0	0	0	0
上五島圏域	0	0	0	0	0	0	0	0	0	0	0	0	0	0	0
壱岐圏域	0	0	0	0	0	0	0	0	0	0	0	0	0	0	0
対馬圏域	0	0	0	0	0	0	0	0	0	0	0	0	0	0	0
<b>離島圏域計</b>	<b>0</b>	<b>0</b>	<b>0</b>	<b>0</b>	<b>0</b>	<b>0</b>	<b>0</b>	<b>0</b>	<b>0</b>	<b>0</b>	<b>0</b>	<b>0</b>	<b>0</b>	<b>0</b>	<b>0</b>

出典：介護保険指定事業者等管理システム

※医療療養病床からの転換数は含まれていない。

#### 4. (3) 介護保険等指定サービス事業者数

##### ①介護保険

令和4年4月1日現在

種別 市町名	訪問介護	訪問入浴 介護	訪問看護 ステーション	通所介護	短期入所 生活介護	短期入所 療養介護	特定施設 入居者生 活介護	福祉用具 貸与	福祉用具 販売	居宅介護 支援	介護老人 福祉施設	介護老人 保健施設	介護療養 型医療施 設	介護医療 院	計
長崎市	152	4	54	88	72	6	17	43	42	167	32	16	4	3	700
佐世保市	51	5	19	40	32	1	31	22	23	78	20	10	3	4	339
島原市	6	0	5	20	12	0	3	4	5	16	6	2	1	1	81
諫早市	41	1	15	46	17	1	4	11	10	52	8	4	3	3	216
大村市	23	0	9	26	8	1	3	6	7	33	3	2	1	0	122
平戸市	13	1	2	11	8	0	1	1	1	15	4	3	0	1	61
松浦市	8	0	3	4	5	0	1	0	0	14	4	1	1	1	42
対馬市	7	1	3	9	7	0	2	4	5	11	6	2	0	0	57
壱岐市	9	1	1	8	3	0	1	5	6	5	4	2	0	0	45
五島市	20	0	3	6	10	0	2	3	3	19	7	3	0	0	76
西海市	5	0	2	4	5	1	0	1	2	9	4	2	0	0	35
雲仙市	8	0	2	19	5	1	8	1	1	19	3	3	3	0	73
南島原市	10	1	2	17	9	1	6	4	4	20	6	4	1	1	86
<b>市計</b>	<b>353</b>	<b>14</b>	<b>120</b>	<b>298</b>	<b>193</b>	<b>12</b>	<b>79</b>	<b>105</b>	<b>109</b>	<b>458</b>	<b>107</b>	<b>54</b>	<b>17</b>	<b>14</b>	<b>1,933</b>
長与町	13	0	2	10	5	0	0	1	1	13	2	1	0	0	48
時津町	8	0	3	7	3	1	1	2	1	13	2	3	0	0	44
<b>西彼杵郡計</b>	<b>21</b>	<b>0</b>	<b>5</b>	<b>17</b>	<b>8</b>	<b>1</b>	<b>1</b>	<b>3</b>	<b>2</b>	<b>26</b>	<b>4</b>	<b>4</b>	<b>0</b>	<b>0</b>	<b>92</b>
東彼杵町	3	0	0	3	1	0	0	0	0	5	1	1	0	0	14
川棚町	4	0	1	4	2	0	1	0	0	3	1	0	0	0	16
波佐見町	1	0	1	4	1	0	0	0	0	6	1	0	0	0	14
<b>東彼杵郡計</b>	<b>8</b>	<b>0</b>	<b>2</b>	<b>11</b>	<b>4</b>	<b>0</b>	<b>1</b>	<b>0</b>	<b>0</b>	<b>14</b>	<b>3</b>	<b>1</b>	<b>0</b>	<b>0</b>	<b>44</b>
小値賀町	0	0	0	1	1	0	0	0	0	1	1	0	0	0	4
佐々町	2	0	1	2	3	0	1	0	1	4	2	1	0	0	17
<b>北松浦郡計</b>	<b>2</b>	<b>0</b>	<b>1</b>	<b>3</b>	<b>4</b>	<b>0</b>	<b>1</b>	<b>0</b>	<b>1</b>	<b>5</b>	<b>3</b>	<b>1</b>	<b>0</b>	<b>0</b>	<b>21</b>
新上五島町	6	1	1	6	7	0	2	3	1	13	5	2	0	0	47
<b>南松浦郡計</b>	<b>6</b>	<b>1</b>	<b>1</b>	<b>6</b>	<b>7</b>	<b>0</b>	<b>2</b>	<b>3</b>	<b>1</b>	<b>13</b>	<b>5</b>	<b>2</b>	<b>0</b>	<b>0</b>	<b>47</b>

市計	353	14	120	298	193	12	79	105	109	458	107	54	17	14	1,933
郡計	37	1	9	37	23	1	5	6	4	58	15	8	0	0	204
県計	390	15	129	335	216	13	84	111	113	516	122	62	17	14	2,137

長崎圏域	178	4	61	109	85	8	18	47	46	202	40	22	4	3	827
佐世保圏域	51	5	19	40	32	1	31	22	23	78	20	10	3	4	339
県北圏域	23	1	6	17	16	0	3	1	2	33	10	5	1	2	120
県央圏域	72	1	26	83	29	2	8	17	17	99	14	7	4	3	382
県南圏域	24	1	9	56	26	2	17	9	10	55	15	9	5	2	240
五島圏域	20	0	3	6	10	0	2	3	3	19	7	3	0	0	76
上五島圏域	6	1	1	7	8	0	2	3	1	14	6	2	0	0	51
壱岐圏域	9	1	1	8	3	0	1	5	6	5	4	2	0	0	45
対馬圏域	7	1	3	9	7	0	2	4	5	11	6	2	0	0	57

離島圏域計	42	3	8	30	28	0	7	15	15	49	23	9	0	0	229
-------	----	---	---	----	----	---	---	----	----	----	----	---	---	---	-----

出典：介護保険指定事業者等管理システム

※訪問リハ・通所リハ・居宅療養管理指導については、保健医療機関・保健薬局のみなし指定がほとんどであるため除く。

※訪問看護については、訪問看護ステーションのみ記載。

※短期入所療養介護については、介護老人保健施設・介護療養型医療施設のみなし指定事業を除く。

※この数値は令和4年4月1日までの指定及び廃止の報告（届出）等に基づき作成したものであり、今後、遡っての訂正もあり得る。



②介護予防

令和4年4月1日現在

種別 市町名	介護予防 訪問入浴介護	介護予防 訪問看護 ステーション	介護予防 短期入所 生活介護	介護予防 短期入所 療養介護	介護予防 特定施設 入居者生活 介護	介護予防 福祉用具貸与	介護予防 福祉用具販売	計
長崎市	4	64	70	6	17	43	42	246
佐世保市	3	22	31	1	31	22	23	133
島原市	0	6	10	0	3	4	5	28
諫早市	1	19	16	1	4	11	10	62
大村市	0	10	8	1	3	6	7	35
平戸市	1	2	8	0	1	1	1	14
松浦市	0	3	5	0	1	0	0	9
対馬市	1	3	7	0	2	4	5	22
壱岐市	1	2	3	0	1	5	6	18
五島市	0	5	10	0	2	3	3	23
西海市	0	2	5	1	0	2	2	12
雲仙市	0	3	5	1	8	1	1	19
南島原市	1	4	9	1	6	4	4	29
<b>市計</b>	<b>12</b>	<b>145</b>	<b>187</b>	<b>12</b>	<b>79</b>	<b>106</b>	<b>109</b>	<b>650</b>
長与町	0	3	4	0	0	1	1	9
時津町	0	3	3	1	1	2	1	11
<b>西彼杵郡計</b>	<b>0</b>	<b>6</b>	<b>7</b>	<b>1</b>	<b>1</b>	<b>3</b>	<b>2</b>	<b>20</b>
東彼杵町	0	1	1	0	0	0	0	2
川棚町	0	1	2	0	0	0	0	3
波佐見町	0	1	1	0	0	0	0	2
<b>東彼杵郡計</b>	<b>0</b>	<b>3</b>	<b>4</b>	<b>0</b>	<b>0</b>	<b>0</b>	<b>0</b>	<b>7</b>
小値賀町	0	0	1	0	0	0	0	1
佐々町	0	1	3	0	1	0	1	6
<b>北松浦郡計</b>	<b>0</b>	<b>1</b>	<b>4</b>	<b>0</b>	<b>1</b>	<b>0</b>	<b>1</b>	<b>7</b>
新上五島町	1	1	1	0	2	3	1	9
<b>南松浦郡計</b>	<b>1</b>	<b>1</b>	<b>1</b>	<b>0</b>	<b>2</b>	<b>3</b>	<b>1</b>	<b>9</b>

市計	12	145	187	12	79	106	109	650
郡計	1	11	16	1	4	6	4	43
県計	13	156	203	13	83	112	113	693

長崎圏域	4	72	82	8	18	48	46	278
佐世保圏域	3	22	31	1	31	22	23	133
県北圏域	1	6	16	0	3	1	2	29
県央圏域	1	32	28	2	7	17	17	104
県南圏域	1	13	24	2	17	9	10	76
五島圏域	0	5	10	0	2	3	3	23
上五島圏域	1	1	2	0	2	3	1	10
壱岐圏域	1	2	3	0	1	5	6	18
対馬圏域	1	3	7	0	2	4	5	22

離島圏域計	3	11	22	0	7	15	15	73
-------	---	----	----	---	---	----	----	----

出典：介護保険指定事業者等管理システム

※訪問リハ・通所リハ・居宅療養管理指導については、保健医療機関・保健薬局のみなし指定がほとんどであるため除く。

※訪問看護については、訪問看護ステーションのみ記載。

※短期入所療養介護については、介護老人保健施設・介護療養型医療施設のみなし指定事業を除く。

※この数値は令和4年4月1日までの指定及び廃止の報告（届出）等に基づき作成したものであり、今後、遡っての訂正もあり得る。

③地域密着型・介護予防支援

令和4年4月1日現在

種別 市町	定期巡回・ 随時対応型 訪問介護看護	夜間対応型 訪問介護	地域密着型 通所介護	認知症対応 型通所介護	小規模多機 能型居宅介 護	認知症対応 型共同生活 介護	地域密着型 特定施設入 居者生活介 護	地域密着型 介護老人福 祉施設入居 者生活介護	複合型サー ビス	計	介護予防 認知症対応 型通所介護	介護予防 小規模多機 能型居宅介 護	介護予防 認知症対応 型共同生活 介護	計	介護予防支 援
長崎市	10	2	96	20	35	72	0	17	7	259	20	35	72	127	20
佐世保市	8	1	40	29	55	63	0	5	2	203	28	55	60	143	9
島原市	1	0	11	8	3	18	0	2	1	44	8	3	18	29	1
諫早市	1	0	36	7	9	24	0	8	0	85	7	9	24	40	5
大村市	2	0	19	7	7	20	0	2	2	59	7	7	20	34	1
平戸市	0	0	4	2	2	9	0	1	0	18	2	2	9	13	1
松浦市	0	0	5	1	0	10	0	1	0	17	1	0	9	10	1
対馬市	0	0	4	4	1	7	0	0	0	16	3	1	7	11	1
壱岐市	1	1	1	0	0	3	0	0	0	6	0	0	2	2	1
五島市	1	0	26	0	0	22	0	0	0	49	0	0	22	22	1
西海市	0	0	5	0	2	11	0	0	0	18	0	2	11	13	1
雲仙市	0	0	3	8	3	20	0	3	0	37	7	3	20	30	1
南島原市	0	0	10	12	3	31	0	2	0	58	12	3	31	46	1
<b>市計</b>	<b>24</b>	<b>4</b>	<b>260</b>	<b>98</b>	<b>120</b>	<b>310</b>	<b>0</b>	<b>41</b>	<b>12</b>	<b>869</b>	<b>95</b>	<b>120</b>	<b>305</b>	<b>520</b>	<b>44</b>
長与町	0	0	9	0	2	6	0	1	1	19	0	2	6	8	1
時津町	0	0	3	1	0	5	0	0	0	9	1	0	5	6	1
<b>西彼杵郡計</b>	<b>0</b>	<b>0</b>	<b>12</b>	<b>1</b>	<b>2</b>	<b>11</b>	<b>0</b>	<b>1</b>	<b>1</b>	<b>28</b>	<b>1</b>	<b>2</b>	<b>11</b>	<b>14</b>	<b>2</b>
東彼杵町	0	0	1	2	0	4	0	0	0	7	2	0	4	6	1
川棚町	0	0	1	1	0	5	0	0	0	7	1	0	5	6	1
波佐見町	1	0	1	1	2	3	0	1	0	9	1	2	3	6	1
<b>東彼杵郡計</b>	<b>1</b>	<b>0</b>	<b>3</b>	<b>4</b>	<b>2</b>	<b>12</b>	<b>0</b>	<b>1</b>	<b>0</b>	<b>23</b>	<b>4</b>	<b>2</b>	<b>12</b>	<b>18</b>	<b>3</b>
小値賀町	0	0	0	1	0	2	0	0	0	3	1	0	2	3	1
佐々町	1	0	0	0	1	2	0	0	0	4	0	1	2	3	1
<b>北松浦郡計</b>	<b>1</b>	<b>0</b>	<b>0</b>	<b>1</b>	<b>1</b>	<b>4</b>	<b>0</b>	<b>0</b>	<b>0</b>	<b>7</b>	<b>1</b>	<b>1</b>	<b>4</b>	<b>6</b>	<b>2</b>
新上五島町	0	0	1	1	3	4	0	0	0	9	1	3	4	8	1
<b>南松浦郡計</b>	<b>0</b>	<b>0</b>	<b>1</b>	<b>1</b>	<b>3</b>	<b>4</b>	<b>0</b>	<b>0</b>	<b>0</b>	<b>9</b>	<b>1</b>	<b>3</b>	<b>4</b>	<b>8</b>	<b>1</b>
<b>市計</b>	<b>24</b>	<b>4</b>	<b>260</b>	<b>98</b>	<b>120</b>	<b>310</b>	<b>0</b>	<b>41</b>	<b>12</b>	<b>869</b>	<b>95</b>	<b>120</b>	<b>305</b>	<b>520</b>	<b>44</b>
<b>郡計</b>	<b>2</b>	<b>0</b>	<b>16</b>	<b>7</b>	<b>8</b>	<b>31</b>	<b>0</b>	<b>2</b>	<b>1</b>	<b>67</b>	<b>7</b>	<b>8</b>	<b>31</b>	<b>46</b>	<b>8</b>
<b>県計</b>	<b>26</b>	<b>4</b>	<b>276</b>	<b>105</b>	<b>128</b>	<b>341</b>	<b>0</b>	<b>43</b>	<b>13</b>	<b>936</b>	<b>102</b>	<b>128</b>	<b>336</b>	<b>566</b>	<b>52</b>
長崎圏域	10	2	113	21	39	94	0	18	8	305	21	39	94	154	23
佐世保圏域	8	1	40	29	55	63	0	5	2	203	28	55	60	143	9
県北圏域	1	0	9	3	3	21	0	2	0	39	3	3	20	26	3
県央圏域	4	0	58	18	18	56	0	11	2	167	18	18	56	92	9
県南圏域	1	0	24	28	9	69	0	7	1	139	27	9	69	105	3
五島圏域	1	0	26	0	0	22	0	0	0	49	0	0	22	22	1
上五島圏域	0	0	1	2	3	6	0	0	0	12	2	3	6	11	2
壱岐圏域	1	1	1	0	0	3	0	0	0	6	0	0	2	2	1
対馬圏域	0	0	4	4	1	7	0	0	0	16	3	1	7	11	1
<b>離島圏域計</b>	<b>2</b>	<b>1</b>	<b>32</b>	<b>6</b>	<b>4</b>	<b>38</b>	<b>0</b>	<b>0</b>	<b>0</b>	<b>83</b>	<b>5</b>	<b>4</b>	<b>37</b>	<b>46</b>	<b>5</b>

出典：介護保険指定事業者等管理システム

※この数値は令和4年4月1日までの指定及び廃止の報告（届出）等に基づき作成したものであり、今後、遡っての訂正もあり得る。

## 5. (1) 地域包括支援センターの設置状況

包括数は県長寿社会課調べ  
(令和4年4月1日現在)

学校数は県義務教育課調べ  
(令和4年4月1日現在)

市町村名	設置主体						ブランチ及びサブセンターの設置数		包括支援センター数	市町立中学校数	包括1箇所当り中学校数
	ア 直営	イ 委託	ウ 社会福祉法人 (社協除く)	エ 社会福祉協議会	オ 医療法人	カ 社団法人	ア ブランチ設置数	イ サブセンター設置数			
合計	16	36	16	1	12	7	27	13	52	165	3.2
1 長崎市		20	10		8	2			20	37	1.9
2 佐世保市		9	5	1	3		2		9	26	2.9
3 諫早市	1	4	1		1	2			5	14	2.8
4 大村市	1								1	6	6.0
5 平戸市	1						6		1	8	8.0
6 松浦市	1						2		1	7	7.0
7 対馬市	1						3	3	1	11	11.0
8 壱岐市	1						4		1	4	4.0
9 五島市	1						10	5	1	11	11.0
10 西海市	1							3	1	6	6.0
11 長与町	1								1	3	3.0
12 時津町	1								1	2	2.0
13 東彼杵町	1								1	1	1.0
14 川棚町	1								1	1	1.0
15 波佐見町	1								1	1	1.0
16 小値賀町	1								1	1	1.0
17 佐々町	1								1	1	1.0
18 新上五島町	1								1	5	5.0
19 島原広域		3				3		2	3	20	6.7

※ブランチとは  
住民の利便性を考慮し、地域の住民から相談を受け付け、集約し  
包括支援センターにつなぐための「窓口」機能を果たす  
※サブセンターとは  
センターの支所の役割を果たす

5. (2) 地域支援事業（任意事業・任意事業以外）実施状況（令和3年度）

事業区分	①介護給付等費用適正化事業							②家族介護支援事業					③その他事業										実施事業数	
	1	2	3	4	5	6	7	8	9	10	11	12	13	14	15	16	17	18	19	20	21	22		
保険者名	認定調査状況チェック	ケアプランの点検	住宅改修等の点検	医療情報との突合・縦覧点検	介護給付費通知	給付実績を活用した分析・検証事業	介護サービス事業者等への適正化支援事業	介護教室の開催	認知症高齢者見守り事業	健康相談・疾病予防等事業	介護者交流会の開催	介護自立支援事業	介護用品の支給	成年後見制度利用支援事業	福祉用具・住宅改修支援事業	家賃等助成事業	認知症対応型共同生活介護事業所の	認知症サポーター等養成事業	重度のALS患者の入院におけるコミュニケーション支援事業	高齢者の安心な住まいの確保に資する事業	介護サービスの質の向上に資する事業	地域資源を活用したネットワーク形成に資する事業	家庭内の事故等への対応の体制整備に資する事業	
長崎市		○	○		○		○		○			○	○		○		○		○	○	○	○	○	14
佐世保市	○	○	○	○	○			○	○	○	○			○	○		○		○		○	○	○	16
諫早市		○		○	○				○				○	○			○				○	○		10
大村市	○	○	○	○	○				○				○	○			○				○			10
平戸市		○			○			○	○						○		○					○		7
松浦市					○						○		○	○			○							6
対馬市		○			○			○			○			○	○		○							7
壱岐市					○			○	○				○	○								○		6
五島市					○			○	○			○	○	○	○		○					○		9
西海市	○			○	○									○	○		○				○			7
長与町		○	○		○			○	○		○	○	○	○			○					○		11
時津町		○	○	○	○	○		○					○	○			○							9
東彼杵町		○	○	○	○							○			○		○					○		8
川棚町		○			○	○				○				○							○			6
波佐見町		○			○			○	○				○		○		○							7
小値賀町												○	○	○								○		4
佐々町					○									○										2
新上五島町					○							○		○	○		○					○		6
島原広域		○	○	○	○		○	○						○	○		○				○	○		11
実施保険者数	3	12	7	7	18	2	2	9	9	2	4	6	10	16	12	0	15	0	2	7	11	2		
実施率	16%	63%	37%	37%	95%	11%	11%	47%	47%	11%	21%	32%	53%	84%	63%	0%	79%	0%	11%	37%	58%	11%		

\*注 地域支援事業交付金で実施している事業のみ（単独事業は除く。）



5. (4) 認知症サポーター養成累計数

市町名	平成21年 度末現在	平成22年 度末現在	平成23年 度末現在	平成24年 度末現在	平成25年 度末現在	平成26年 度末現在	平成27年 度末現在	平成28年 度末現在	平成29年 度末現在	平成30年 度末現在	令和元年 度末現在	令和2年 度末現在	令和3年 度末現在
長崎市	6,124	12,095	16,121	18,289	22,219	26,730	32,133	37,979	42,434	47,807	52,156	54,525	57,192
佐世保市	1,119	1,406	2,383	4,087	5,382	7,570	9,944	12,822	15,697	17,872	19,469	20,530	21,385
島原市	1,014	1,324	1,569	1,921	2,087	2,470	3,472	4,202	4,898	5,608	6,336	6,799	7,200
諫早市	838	1,759	2,514	3,278	3,801	6,156	7,411	8,894	9,620	12,221	12,963	13,165	13,944
大村市	902	1,195	1,422	1,666	1,991	2,230	3,843	5,095	6,219	7,272	8,174	8,824	9,650
平戸市	171	240	445	780	989	1,274	1,661	1,832	2,638	2,795	2,976	3,124	3,172
松浦市	284	440	509	516	678	757	1,000	1,151	1,293	1,602	1,849	1,897	1,897
対馬市	372	457	526	651	651	835	1,058	1,275	1,520	2,134	2,424	2,430	2,450
壱岐市	0	0	0	492	769	1,249	2,132	3,051	4,112	4,883	5,802	6,102	6,179
五島市	270	337	374	530	734	1,124	1,620	1,841	2,127	2,681	3,290	3,414	3,793
西海市	299	781	866	1,193	1,368	1,488	1,799	1,969	2,186	2,306	2,357	2,437	2,437
雲仙市	1,086	1,311	1,454	1,744	1,997	2,258	2,868	3,081	3,773	4,153	4,323	4,323	4,450
南島原市	867	1,220	1,552	2,123	2,372	3,275	3,685	4,184	4,539	4,869	5,192	5,415	5,550
<b>市計</b>	<b>13,346</b>	<b>22,565</b>	<b>29,735</b>	<b>37,270</b>	<b>45,038</b>	<b>57,416</b>	<b>72,626</b>	<b>87,376</b>	<b>101,056</b>	<b>116,203</b>	<b>127,311</b>	<b>132,985</b>	<b>139,299</b>
長与町	115	161	596	678	882	989	1,139	1,263	2,388	2,720	2,976	3,100	3,115
時津町	20	120	211	256	284	609	947	1,016	1,150	1,160	1,406	1,762	1,832
<b>西彼杵郡計</b>	<b>135</b>	<b>281</b>	<b>807</b>	<b>934</b>	<b>1,166</b>	<b>1,598</b>	<b>2,086</b>	<b>2,279</b>	<b>3,538</b>	<b>3,880</b>	<b>4,382</b>	<b>4,862</b>	<b>4,947</b>
東彼杵町	0	0	188	188	199	233	233	274	274	274	296	364	414
川棚町	85	111	144	225	244	429	554	656	1,001	1,099	1,128	1,163	1,163
波佐見町	0	27	88	218	690	836	861	1,035	1,441	1,611	1,789	1,842	2,043
<b>東彼杵郡計</b>	<b>85</b>	<b>138</b>	<b>420</b>	<b>631</b>	<b>1,133</b>	<b>1,498</b>	<b>1,648</b>	<b>1,965</b>	<b>2,716</b>	<b>2,984</b>	<b>3,213</b>	<b>3,369</b>	<b>3,620</b>
小値賀町	0	0	0	0	0	0	0	47	74	74	74	74	74
佐々町	237	304	533	562	577	634	793	942	977	977	1,245	1,245	1,643
<b>北松浦郡計</b>	<b>237</b>	<b>304</b>	<b>533</b>	<b>562</b>	<b>577</b>	<b>634</b>	<b>793</b>	<b>989</b>	<b>1,051</b>	<b>1,051</b>	<b>1,319</b>	<b>1,319</b>	<b>1,717</b>
新上五島町	383	635	711	742	786	962	1,088	1,258	1,288	1,504	1,691	1,868	2,045
<b>南松浦郡計</b>	<b>383</b>	<b>635</b>	<b>711</b>	<b>742</b>	<b>786</b>	<b>962</b>	<b>1,088</b>	<b>1,258</b>	<b>1,288</b>	<b>1,504</b>	<b>1,691</b>	<b>1,868</b>	<b>2,045</b>
長崎県	833	1,016	1,117	1,176	1,208	1,668	2,244	2,256	2,330	2,560	2,657	2,936	3,029
小計	15,019	24,939	33,323	41,315	49,908	63,776	80,485	96,123	111,979	128,182	140,573	147,339	154,657
キャラバンメイト	433	556	695	857	1,025	1,166	1,320	1,471	1,530	1,646	1,741	1,749	1,791
<b>合計</b>	<b>15,452</b>	<b>24,939</b>	<b>33,323</b>	<b>41,315</b>	<b>49,908</b>	<b>64,942</b>	<b>81,805</b>	<b>97,594</b>	<b>113,509</b>	<b>129,828</b>	<b>142,314</b>	<b>149,088</b>	<b>156,448</b>

長崎圏域	6,558	13,157	17,794	20,416	24,753	29,816	36,018	42,227	48,158	53,993	58,895	61,824	64,576
佐世保圏域	1,119	1,406	2,383	4,087	5,382	7,570	9,944	12,822	15,697	17,872	19,469	20,530	21,385
県北圏域	692	984	1,487	1,858	2,244	2,665	3,454	3,925	4,908	5,374	6,070	6,266	6,712
県央圏域	1,825	3,092	4,356	5,575	6,925	9,884	12,902	15,954	18,555	22,477	24,350	25,358	27,214
県南圏域	2,967	3,855	4,575	5,788	6,456	8,003	10,025	11,467	13,210	14,630	15,851	16,537	17,200
五島圏域	270	337	374	530	734	1,124	1,620	1,841	2,127	2,681	3,290	3,414	3,793
上五島圏域	383	635	711	742	786	962	1,088	1,305	1,362	1,578	1,765	1,942	2,119
壱岐圏域	0	0	0	492	769	1,249	2,132	3,051	4,112	4,883	5,802	6,102	6,179
対馬圏域	372	457	526	651	651	835	1,058	1,275	1,520	2,134	2,424	2,430	2,450

離島圏域計	1,025	1,429	1,611	2,415	2,940	4,170	5,898	7,472	9,121	11,276	13,281	13,888	14,541
-------	-------	-------	-------	-------	-------	-------	-------	-------	-------	--------	--------	--------	--------

全国キャラバン・メイト連絡協議会調べ

6. 後期高齢者医療費の状況（令和2年度）

長崎県後期高齢者医療広域連合調べ

市町名	総医療費(円)	被保険者数(人)	1人当たり医療費(円)	順位
長崎市	83,186,803,443	65,556	1,268,943	2
佐世保市	38,661,586,382	38,997	991,399	10
島原市	8,022,814,371	8,198	978,631	14
諫早市	20,880,521,088	20,038	1,042,046	8
大村市	11,338,150,727	11,460	989,367	11
平戸市	6,123,874,974	6,561	933,375	16
松浦市	4,095,050,897	4,174	981,086	13
対馬市	4,304,299,433	5,424	793,566	20
壱岐市	5,080,326,004	5,220	973,243	15
五島市	6,066,160,132	7,552	803,252	19
西海市	6,137,923,177	5,562	1,103,546	5
雲仙市	7,945,327,912	7,885	1,007,651	9
南島原市	9,332,041,260	9,493	983,044	12
長与町	5,832,152,280	5,235	1,114,069	4
時津町	4,567,515,648	3,595	1,270,519	1
東彼杵町	1,572,680,132	1,502	1,047,057	7
川棚町	2,574,234,817	2,355	1,093,093	6
波佐見町	2,757,440,326	2,386	1,155,675	3
小値賀町	403,248,034	630	640,076	21
佐々町	1,634,436,503	1,757	930,243	17
新上五島町	3,398,581,568	4,120	824,898	18
合計	233,915,169,108	217,699	1,074,489	

1. 総医療費額は、令和2年3月～令和3年2月診療分の高齢者の医療の確保に関する法律に基づく後期高齢者医療費である。
2. 被保険者数は、令和2年3月～令和3年2月末後期高齢者医療被保険者数の合計を12で除したものである。各町の集計と合計は、端数処理の関係で一致しない。