

令和元年度

長 崎 県 老 人 保 健 福 祉 関 係 基 礎 資 料

編集発行

長崎県福祉保健部長寿社会課

# 目 次

1. 人口等	
(1) 老人福祉関係指標	1
(2) 高齢者年齢階層別推計人口	3
(3) 将来推計人口	4
(4) 100歳以上の長寿者数	5
(5) 高齢者単身世帯数、夫婦のみ世帯数	6
2. 高齢者の社会参加	
(1) 老人クラブ数・会員数・加入率	7
(2) 県ねんりんピック交流大会ごとの参加者数	8
(3) 高齢者の就業率	9
3. 介護保険	
(1) 被保険者の状況	10
(2) 要支援・要介護者の状況	11
(3) 要支援・要介護認定率の推移（65歳以上）	13
(4) 県内の介護保険費用額および介護保険料基準額の推移	14
(5) 県内保険者別第一号被保険者一人当たりの給付費、要介護認定者のサービス別受給率	15
(6) 介護保険市町特別給付実施状況等	16
(7) 離島における介護サービスの状況	17
(8) 県内高齢者の介護保険料（平成30年度～令和2年度）	18
4. 施設等	
(1) 特別養護老人ホーム等施設数、定員数	19
(2) 指定介護療養型医療施設病床数	20
(3) 介護保険等指定サービス事業者数	21
5. 地域包括ケアシステムの構築	
(1) 地域包括支援センターの設置状況	24
(2) 地域支援事業実施状況（任意事業・任意事業以外）	25
(3) 高齢者見守りネットワークの状況	26
(4) 認知症サポーター養成者数	27
6. その他	
後期高齢者医療費の状況	28

## 圏域について

長崎圏域 … 長崎市、西海市、長与町、時津町

佐世保圏域 … 佐世保市

県北圏域 … 平戸市、松浦市、佐々町

県央圏域 … 諫早市、大村市、東彼杵町、川棚町、波佐見町

県南圏域 … 島原市、雲仙市、南島原市

五島圏域 … 五島市

上五島圏域 … 小値賀町、新上五島町

壱岐圏域 … 壱岐市

対馬圏域 … 対馬市

離島圏域 … 対馬市、壱岐市、五島市、小値賀町、新上五島町



17	(127,767,994)	(25,672,005)	(20.1)	(11,601,898)	(9.1)	56,867	2,179	134,521	-	-	※78.13	※85.85	(33)	(100)	(7)	(27)	(52)	(326)	(7)
18	(127,770,000)	(26,604,000)	(20.8)	(12,166,000)	(9.5)	-	-	-	-	-	78.53	85.49	(33)	(104)	(7)	(28)	(52)	(334)	(16)
19	(127,771,000)	(27,464,000)	(21.5)	(12,703,000)	(9.9)	-	2,134	130,382	(70.33)	(73.36)	79.00	85.81	(33)	(106)	(7)	(30)	(52)	(334)	(40)
20	(127,692,000)	(28,216,000)	(22.1)	(13,218,000)	(10.4)	-	2,110	127,097	-	-	79.19	85.99	(33)	(106)	(7)	(30)	(52)	(334)	(61)
21	(127,510,000)	(29,005,000)	(22.7)	(13,710,000)	(10.8)	-	2,072	123,569	-	-	79.29	86.05	(32)	(106)	(6)	(32)	(55)	(332)	(78)
22	(128,057,352)	(29,245,685)	(23.0)	(14,072,210)	(11.1)	63,245	1,995	115,509	(70.42)	(73.62)	79.59	86.44	(32)	(106)	(6)	(32)	(57)	(329)	(108)
23	(127,720,000)	(29,830,000)	(23.4)	(14,810,000)	(11.6)	-	1,947	110,974	69.14	73.05	79.64	86.39	(32)	(120)	(6)	(32)	(57)	(332)	(122)
24	(127,530,000)	(30,800,000)	(24.1)	(15,200,000)	(11.9)	-	1,904	106,662	-	-	79.44	85.90	(32)	(123)	(6)	(32)	(60)	(330)	(135)
25	(127,300,000)	(31,900,000)	(25.1)	(15,610,000)	(12.3)	-	1,862	103,175	(71.19)	(74.21)	80.21	86.61	(32)	(124)	(6)	(32)	(61)	(334)	(141)
26	(127,090,000)	(33,000,000)	(26.0)	(15,920,000)	(12.5)	-	1,815	98,954	-	-	80.50	86.83	(32)	(140)	(6)	(32)	(62)	(334)	(152)
27	(127,094,745)	(33,465,441)	(26.6)	(16,125,763)	(12.8)	73,610	1,800	96,899	-	-	80.21	86.93	(32)	(147)	(6)	(32)	(62)	(334)	(155)
28	(126,930,000)	(34,630,000)	(27.3)	(17,000,000)	(13.4)	-	1,768	94,356	(72.14)	(74.79)	80.98	87.14	(32)	(147)	(6)	(32)	(65)	(334)	(155)
29	(126,706,000)	(35,152,000)	(27.7)	(17,482,000)	(13.8)	-	1,712	90,478	-	-	81.09	87.26	(32)	(153)	(6)	(32)	(65)	(336)	(168)
30	(126,443,000)	(35,578,000)	(28.1)	(17,975,000)	(14.2)	-	1,675	87,029	-	-	81.25	87.32	(32)	(158)	(6)	(32)	(64)	(336)	(188)
R1	(126,167,000)	(35,885,000)	(28.4)	(18,490,000)	(14.7)	-	1,637	83,441	-	-	-	-	(32)	(160)	(6)	(32)	(64)	(334)	(191)
備考	<p>総務省統計局、長崎県統計課公表数値を抜粋  S45～60、H2、H7、H12、H17、H22、H27は国勢調査(10月1日)、他は推計  「総人口」及び「高齢人口」の( )書きの数値は、全国数値を掲載  総人口に占める65歳以上人口の割合、75歳以上人口の割合は、総人口から年  齢不詳を除いて算出</p> <p>H25年健康寿命は、H17～22年国勢調査を用いた線形内挿法で算出した暫定値 H28年健康寿命は「国民生活基礎調査」をもとに算出した全国数値を掲載</p> <p>H13、H17～H27は6月1日現在、その他は4月1日現在  H17～R1は県老人クラブ連合会加入のみ</p> <p>H22～R1は12月1日現在  その他は4月1日現在  特別養護老人ホームには、小規模特別養護老人ホーム(定員29人以下)を含む  有料老人ホームには、「サービス付き高齢者向け住宅」の登録を受け  ているものを除く</p>																		

1. (2) 高齢者年齢階層別推計人口

令和元年10月1日現在 (単位:人、%)

区 分	総人口	60歳以上		65歳以上		75歳以上	
		人口	比率	人口	比率	人口	比率
長崎市	411,421	159,770	39.5	131,401	32.5	66,885	16.5
佐世保市	246,950	93,157	38.0	77,051	31.4	39,712	16.2
島原市	43,553	18,724	43.0	15,349	35.3	8,322	19.1
諫早市	134,503	50,000	37.2	40,612	30.2	20,660	15.4
大村市	95,062	29,582	31.2	23,764	25.1	11,567	12.2
平戸市	29,577	14,514	49.1	12,054	40.8	6,706	22.7
松浦市	21,856	9,832	45.0	8,033	36.8	4,358	20.0
対馬市	29,337	13,523	46.1	11,009	37.5	5,802	19.8
壱岐市	25,506	11,612	45.5	9,669	37.9	5,399	21.2
五島市	34,960	17,251	49.5	14,072	40.4	7,749	22.2
西海市	26,777	12,043	46.1	9,969	38.2	5,380	20.6
雲仙市	41,728	18,081	43.4	14,647	35.1	8,026	19.2
南島原市	43,006	20,901	48.7	17,180	40.0	9,551	22.2
<b>市 計</b>	<b>1,184,236</b>	<b>468,990</b>	<b>39.9</b>	<b>384,810</b>	<b>32.8</b>	<b>200,117</b>	<b>17.0</b>
長与町	41,630	13,804	33.3	11,086	26.7	5,412	13.0
時津町	29,375	9,453	32.2	7,690	26.2	3,714	12.7
<b>西彼杵郡計</b>	<b>71,005</b>	<b>23,257</b>	<b>32.8</b>	<b>18,776</b>	<b>26.5</b>	<b>9,126</b>	<b>12.9</b>
東彼杵町	7,792	3,628	46.6	2,923	37.5	1,583	20.3
川棚町	13,528	5,387	40.1	4,425	32.9	2,273	16.9
波佐見町	14,494	5,637	39.0	4,560	31.5	2,338	16.2
<b>東彼杵郡計</b>	<b>35,814</b>	<b>14,652</b>	<b>41.0</b>	<b>11,908</b>	<b>33.4</b>	<b>6,194</b>	<b>17.3</b>
小値賀町	2,316	1,383	59.7	1,145	49.4	632	27.3
佐々町	13,826	4,787	34.6	3,871	28.0	1,805	13.1
<b>北松浦郡計</b>	<b>16,142</b>	<b>6,170</b>	<b>38.2</b>	<b>5,016</b>	<b>31.1</b>	<b>2,437</b>	<b>15.1</b>
新上五島町	18,008	9,183	51.1	7,478	41.6	4,145	23.1
<b>南松浦郡計</b>	<b>18,008</b>	<b>9,183</b>	<b>51.1</b>	<b>7,478</b>	<b>41.6</b>	<b>4,145</b>	<b>23.1</b>

<b>市 計</b>	1,184,236	468,990	39.9	384,810	32.8	200,117	17.0
<b>郡 計</b>	140,969	53,262	37.9	43,178	30.7	21,902	15.6
<b>県 計</b>	1,325,205	522,252	39.7	427,988	32.5	222,019	16.9

長崎圏域	509,203	195,070	38.9	160,146	31.9	81,391	16.2
佐世保圏域	246,950	93,157	38.0	77,051	31.4	39,712	16.2
県北圏域	65,259	29,133	44.7	23,958	36.7	12,869	19.7
県央圏域	265,379	94,234	35.6	76,284	28.8	38,421	14.5
県南圏域	128,287	57,706	45.0	47,176	36.8	25,899	20.2
五島圏域	34,960	17,251	49.5	14,072	40.4	7,749	22.2
上五島圏域	20,324	10,566	52.1	8,623	42.5	4,777	23.5
壱岐圏域	25,506	11,612	45.5	9,669	37.9	5,399	21.2
対馬圏域	29,337	13,523	46.1	11,009	37.5	5,802	19.8

<b>離島圏域計</b>	<b>110,127</b>	<b>52,952</b>	<b>48.2</b>	<b>43,373</b>	<b>39.4</b>	<b>23,727</b>	<b>21.6</b>
--------------	----------------	---------------	-------------	---------------	-------------	---------------	-------------

資料: 県統計課「長崎県市町村別年齢別推計人口」より抜粋

※各比率は総人口から年齢不詳人口を除いて算出

1. (3) 県内の将来推計人口

市町名	総人口				15-64歳人口				65歳以上人口				(参考)75歳以上人口				高齢化率 (%)	
	平成27年 (2015)	令和12年 (2030)	令和27年 (2045)	令和27年 (2045)	平成27年 (2015)	令和12年 (2030)	令和27年 (2045)	令和27年 (2045)	平成27年 (2015)	令和12年 (2030)	令和27年 (2045)	令和27年 (2045)	平成27年 (2015)	令和12年 (2030)	令和27年 (2045)	平成27年 (2015)	令和27年 (2045)	
長崎市	429,508	375,074	311,082	153,568	125,056	137,713	128,132	85,629	64,035	85,629	80,123	29.1	36.7	41.2				
佐世保市	255,439	230,906	202,094	105,805	74,374	75,451	70,675	38,267	38,267	47,795	41,777	29.1	32.7	35.0				
島原市	45,436	38,876	31,406	14,188	14,834	15,490	13,571	8,149	8,149	9,596	8,843	32.6	39.8	43.2				
諫早市	138,078	125,297	106,582	50,885	37,483	44,182	43,795	19,187	19,187	27,207	27,240	27.1	35.3	41.1				
大村市	92,757	93,791	88,575	45,826	21,439	27,029	30,123	10,407	10,407	15,906	17,335	23.1	28.8	34.0				
平戸市	31,920	23,132	15,440	6,059	11,918	10,874	7,992	6,779	6,779	6,830	5,366	37.3	47.0	51.8				
松浦市	23,309	17,767	12,741	5,748	7,771	7,416	5,671	4,377	4,377	4,604	3,667	33.3	41.7	44.5				
対馬市	31,457	21,815	13,731	5,674	10,676	9,942	7,108	5,817	5,817	6,077	4,560	33.9	45.6	51.8				
壱岐市	27,103	20,503	14,622	6,229	9,617	8,592	6,688	5,441	5,441	5,465	4,208	35.5	41.9	45.7				
五島市	37,327	27,218	18,159	6,646	13,765	13,370	10,156	8,031	8,031	8,114	6,919	36.9	49.1	55.9				
西海市	28,691	21,888	15,801	7,076	10,032	9,355	7,048	5,702	5,702	5,818	4,569	35.0	42.7	44.6				
雲仙市	44,115	34,611	25,238	10,485	14,004	14,767	12,322	8,146	8,146	8,759	8,195	31.7	42.7	48.8				
南島原市	46,535	34,979	23,947	8,780	16,904	16,811	13,193	9,657	9,657	10,479	8,963	36.3	48.1	55.1				
<b>市計</b>	<b>1,231,675</b>	<b>1,065,857</b>	<b>879,418</b>	<b>426,771</b>	<b>367,873</b>	<b>390,992</b>	<b>356,474</b>	<b>193,995</b>	<b>193,995</b>	<b>242,279</b>	<b>221,765</b>	<b>29.9</b>	<b>36.7</b>	<b>40.5</b>				
長与町	42,548	40,040	34,593	17,089	9,935	13,072	13,522	4,707	4,707	7,898	8,442	23.4	32.6	39.1				
時津町	29,804	27,068	22,607	11,292	6,863	8,300	8,513	3,080	3,080	5,189	4,996	23.0	30.7	37.7				
<b>西彼杵郡計</b>	<b>72,352</b>	<b>67,108</b>	<b>57,200</b>	<b>28,381</b>	<b>16,798</b>	<b>21,372</b>	<b>22,035</b>	<b>7,787</b>	<b>7,787</b>	<b>13,087</b>	<b>13,438</b>	<b>23.2</b>	<b>31.8</b>	<b>38.5</b>				
東彼杵町	8,298	6,583	4,829	1,942	2,807	2,985	2,500	1,554	1,554	1,861	1,683	33.8	45.3	51.8				
川棚町	14,067	11,896	9,293	4,201	4,150	4,541	4,163	2,100	2,100	2,837	2,538	29.5	38.2	44.8				
波佐見町	14,891	13,302	11,360	5,673	4,278	4,684	4,249	2,241	2,241	2,749	2,582	28.7	35.2	37.4				
<b>東彼杵郡計</b>	<b>37,256</b>	<b>31,781</b>	<b>25,482</b>	<b>11,816</b>	<b>11,235</b>	<b>12,210</b>	<b>10,912</b>	<b>5,895</b>	<b>5,895</b>	<b>7,447</b>	<b>6,803</b>	<b>30.2</b>	<b>38.4</b>	<b>42.8</b>				
小値賀町	2,560	1,632	942	312	1,169	955	573	724	724	649	426	45.7	58.5	60.8				
佐々町	13,626	12,880	11,473	5,777	3,539	4,131	4,018	1,681	1,681	2,582	2,338	26.0	32.1	35.0				
<b>北松浦郡計</b>	<b>16,186</b>	<b>14,512</b>	<b>12,415</b>	<b>6,089</b>	<b>4,708</b>	<b>5,086</b>	<b>4,591</b>	<b>2,405</b>	<b>2,405</b>	<b>3,231</b>	<b>2,764</b>	<b>29.1</b>	<b>35.0</b>	<b>37.0</b>				
新上五島町	19,718	12,965	7,685	2,440	7,434	6,855	4,860	4,254	4,254	4,111	3,333	37.7	52.9	63.2				
<b>南松浦郡計</b>	<b>19,718</b>	<b>12,965</b>	<b>7,685</b>	<b>2,440</b>	<b>7,434</b>	<b>6,855</b>	<b>4,860</b>	<b>4,254</b>	<b>4,254</b>	<b>4,111</b>	<b>3,333</b>	<b>37.7</b>	<b>52.9</b>	<b>63.2</b>				
市計	1,231,675	1,065,857	879,418	426,771	367,873	390,992	356,474	193,995	193,995	242,279	221,765	29.9	36.7	40.5				
群計	145,512	126,366	102,782	48,726	40,175	45,523	42,398	20,341	20,341	27,876	26,338	27.6	36.0	41.3				
県計	1,377,187	1,192,223	982,200	475,497	408,048	436,515	398,872	214,336	214,336	270,155	248,103	29.6	36.6	40.6				
全国(千人)	127,095	119,125	106,421	55,845	33,868	37,160	39,192	16,322	16,322	22,884	22,767	26.6	31.2	36.8				
長崎圏域	530,551	464,070	384,083	189,025	151,886	168,440	157,215	77,524	77,524	104,534	98,130	28.6	36.3	40.9				
佐世保圏域	255,439	230,906	202,094	105,805	74,374	75,451	70,675	38,267	38,267	47,795	41,777	29.1	32.7	35.0				
県北圏域	68,855	53,779	39,654	17,584	23,228	22,421	17,681	12,837	12,837	14,016	11,371	33.7	41.7	44.6				
県中央圏域	268,091	200,869	162,639	73,466	108,527	108,527	84,830	35,489	35,489	50,560	51,378	26.2	33.3	38.4				
県南圏域	136,086	108,466	80,591	33,453	45,742	47,068	39,086	25,952	25,952	28,834	26,001	33.6	43.4	48.5				
五島圏域	37,327	27,218	18,159	6,646	13,765	13,370	10,156	8,031	8,031	8,114	6,919	36.9	49.1	55.9				
上五島圏域	22,278	14,597	8,627	2,752	8,603	7,810	5,433	4,978	4,978	4,760	3,759	38.6	53.5	63.0				
壱岐圏域	27,103	20,503	14,622	6,229	9,617	8,592	6,688	5,441	5,441	5,465	4,208	35.5	41.9	45.7				
対馬圏域	31,457	21,815	13,731	5,476	10,676	9,942	7,108	5,817	5,817	6,077	4,560	33.9	45.6	51.8				
離島圏域	118,165	84,133	55,139	21,103	42,661	39,714	29,385	24,267	24,267	24,416	19,446	36.1	47.2	53.3				

国立社会保障・人口問題研究所「日本の地域別将来推計人口(平成30年3月推計)」より抜粋。各年10月1日現在人口。

1. (4)100歳以上の長寿者数

令和元年9月1日現在 (単位:人)

市町村名	年度内101歳以上者			年度内100歳到達者			計(年度内100歳以上)		
	男	女	計	男	女	計	男	女	計
長崎市	23	257	280	17	147	164	40	404	444
佐世保市	18	155	173	8	89	97	26	244	270
島原市	6	37	43	1	27	28	7	64	71
諫早市	11	80	91	3	39	42	14	119	133
大村市	2	28	30	1	21	22	3	49	52
平戸市	2	27	29	1	17	18	3	44	47
松浦市	1	26	27	0	13	13	1	39	40
対馬市	5	17	22	2	10	12	7	27	34
壱岐市	1	19	20	2	12	14	3	31	34
五島市	4	35	39	2	22	24	6	57	63
西海市	3	27	30	4	9	13	7	36	43
雲仙市	2	28	30	3	18	21	5	46	51
南島原市	10	38	48	5	24	29	15	62	77
<b>市計</b>	<b>88</b>	<b>774</b>	<b>862</b>	<b>49</b>	<b>448</b>	<b>497</b>	<b>137</b>	<b>1222</b>	<b>1,359</b>
長与町	1	17	18	0	6	6	1	23	24
時津町	0	21	21	1	5	6	1	26	27
<b>西彼杵郡計</b>	<b>1</b>	<b>38</b>	<b>39</b>	<b>1</b>	<b>11</b>	<b>12</b>	<b>2</b>	<b>49</b>	<b>51</b>
東彼杵町	0	9	9	0	1	1	0	10	10
川棚町	2	19	21	1	6	7	3	25	28
波佐見町	7	3	10	0	7	7	7	10	17
<b>東彼杵郡計</b>	<b>9</b>	<b>31</b>	<b>40</b>	<b>1</b>	<b>14</b>	<b>15</b>	<b>10</b>	<b>45</b>	<b>55</b>
小値賀町	2	5	7	0	2	2	2	7	9
佐々町	0	6	6	3	11	14	3	17	20
<b>北松浦郡計</b>	<b>2</b>	<b>11</b>	<b>13</b>	<b>3</b>	<b>13</b>	<b>16</b>	<b>5</b>	<b>24</b>	<b>29</b>
新上五島町	1	18	19	1	5	6	2	23	25
<b>南松浦郡計</b>	<b>1</b>	<b>18</b>	<b>19</b>	<b>1</b>	<b>5</b>	<b>6</b>	<b>2</b>	<b>23</b>	<b>25</b>
<b>市計</b>	<b>88</b>	<b>774</b>	<b>862</b>	<b>49</b>	<b>448</b>	<b>497</b>	<b>137</b>	<b>1,222</b>	<b>1,359</b>
<b>郡計</b>	<b>13</b>	<b>98</b>	<b>111</b>	<b>6</b>	<b>43</b>	<b>49</b>	<b>19</b>	<b>141</b>	<b>160</b>
<b>県計</b>	<b>101</b>	<b>872</b>	<b>973</b>	<b>55</b>	<b>491</b>	<b>546</b>	<b>156</b>	<b>1,363</b>	<b>1,519</b>
長崎圏域	27	322	349	22	167	189	49	489	538
佐世保圏域	18	155	173	8	89	97	26	244	270
県北圏域	3	59	62	4	41	45	7	100	107
県央圏域	22	139	161	5	74	79	27	213	240
県南圏域	18	103	121	9	69	78	27	172	199
五島圏域	4	35	39	2	22	24	6	57	63
上五島圏域	3	23	26	1	7	8	4	30	34
壱岐圏域	1	19	20	2	12	14	3	31	34
対馬圏域	5	17	22	2	10	12	7	27	34
<b>離島圏域計</b>	<b>13</b>	<b>94</b>	<b>107</b>	<b>7</b>	<b>51</b>	<b>58</b>	<b>20</b>	<b>145</b>	<b>165</b>

※県長寿社会課調べ(市町村調査)



1. (5) 高齢者単身世帯数、高齢者夫婦のみ世帯数

平成27年10月1日現在

区 分	総世帯数	高齢者単身世帯		高齢者夫婦のみ世帯	
		世帯数	比 率	世帯数	比 率
長崎市	188,591	24,965	13.2%	19,802	10.5%
佐世保市	104,648	14,346	13.7%	11,370	10.9%
島原市	16,970	2,298	13.5%	2,009	11.8%
諫早市	51,708	5,345	10.3%	5,435	10.5%
大村市	35,915	3,699	10.3%	3,542	9.9%
平戸市	12,372	2,150	17.4%	1,568	12.7%
松浦市	8,967	1,345	15.0%	970	10.8%
対馬市	13,356	2,104	15.8%	1,796	13.4%
壱岐市	9,983	1,629	16.3%	1,218	12.2%
五島市	17,328	3,623	20.9%	2,368	13.7%
西海市	11,455	1,708	14.9%	1,428	12.5%
雲仙市	15,229	1,830	12.0%	1,541	10.1%
南島原市	16,530	2,340	14.2%	2,287	13.8%
<b>市 計</b>	<b>503,052</b>	<b>67,382</b>	<b>13.4%</b>	<b>55,334</b>	<b>11.0%</b>
長与町	16,212	1,296	8.0%	1,831	11.3%
時津町	11,113	973	8.8%	1,231	11.1%
<b>西彼杵郡計</b>	<b>27,325</b>	<b>2,269</b>	<b>8.3%</b>	<b>3,062</b>	<b>11.2%</b>
東彼杵町	2,725	333	12.2%	293	10.8%
川棚町	5,086	586	11.5%	583	11.5%
波佐見町	4,940	428	8.7%	496	10.0%
<b>東彼杵郡計</b>	<b>12,751</b>	<b>1,347</b>	<b>10.6%</b>	<b>1,372</b>	<b>10.8%</b>
小値賀町	1,207	285	23.6%	182	15.1%
佐々町	5,084	565	11.1%	512	10.1%
<b>北松浦郡計</b>	<b>6,291</b>	<b>850</b>	<b>13.5%</b>	<b>694</b>	<b>11.0%</b>
新上五島町	8,961	1,762	19.7%	1,298	14.5%
<b>南松浦郡計</b>	<b>8,961</b>	<b>1,762</b>	<b>19.7%</b>	<b>1,298</b>	<b>14.5%</b>

<b>市 計</b>	503,052	67,382	13.4%	55,334	11.0%
<b>郡 計</b>	55,328	6,228	11.3%	6,426	11.6%
<b>県 計</b>	558,380	73,610	13.2%	61,760	11.1%

長崎圏域	227,371	28,942	12.7%	24,292	10.7%
佐世保圏域	104,648	14,346	13.7%	11,370	10.9%
県北圏域	26,423	4,060	15.4%	3,050	11.5%
県央圏域	100,374	10,391	10.4%	10,349	10.3%
県南圏域	48,729	6,468	13.3%	5,837	12.0%
五島圏域	17,328	3,623	20.9%	2,368	13.7%
上五島圏域	10,168	2,047	20.1%	1,480	14.6%
壱岐圏域	9,983	1,629	16.3%	1,218	12.2%
対馬圏域	13,356	2,104	15.8%	1,796	13.4%
<b>離島圏域計</b>	<b>50,835</b>	<b>9,403</b>	<b>18.5%</b>	<b>6,862</b>	<b>13.5%</b>

資料：平成27年度国勢調査

## 2. (1) 老人クラブのクラブ数・会員数・加入率

平成31年4月1日現在

区分	クラブ数	会員数(人)	加入率
長崎市	258	13,709	8.6%
佐世保市	223	12,054	12.9%
島原市	70	2,842	15.2%
諫早市	118	7,566	15.2%
大村市	59	3,045	10.5%
平戸市	54	2,767	18.9%
松浦市	34	1,508	15.4%
対馬市	101	3,314	24.4%
壱岐市	92	5,767	49.6%
五島市	95	4,073	23.6%
西海市	73	3,759	30.9%
雲仙市	98	4,045	22.4%
南島原市	158	6,490	31.0%
市計	1,433	70,939	15.2%
長与町	32	1,554	11.4%
時津町	18	1,164	12.4%
西彼杵郡計	50	2,718	11.8%
東彼杵町	21	1,858	51.2%
川棚町	28	1,501	27.9%
波佐見町	22	2,453	43.9%
東彼杵郡計	71	5,812	39.8%
小値賀町	21	1,113	79.2%
佐々町	7	370	7.8%
北松浦郡計	28	1,483	24.1%
新上五島町	55	2,489	27.0%
南松浦郡計	55	2,489	27.0%

区分	クラブ数	会員数(人)	加入率
長崎圏域	381	20,186	10.4%
佐世保圏域	223	12,054	12.9%
県北圏域	95	4,645	15.9%
県央圏域	248	16,423	17.6%
県南圏域	326	13,377	23.2%
五島圏域	95	4,073	23.6%
上五島圏域	76	3,602	33.9%
壱岐圏域	92	5,767	49.6%
対馬圏域	101	3,314	24.4%

離島圏域計	364	16,756	31.5%
-------	-----	--------	-------

※情報提供:令和元年度長崎県老人クラブ連合会

※加入率(%)=会員数÷60歳以上人口×100

※60歳以上人口は前年度10月1日現在の推計人口

市計	1,433	70,939	15.2%
郡計	204	12,502	23.6%
県計	1,637	83,441	16.0%

### 老人クラブ加入率

	H18年度	H19年度	H20年度	H21年度	H22年度	H23年度	H24年度
クラブ数	2,134	2,110	2,072	2,035	1,995	1,947	1,904
会員数	130,382	127,097	123,569	119,562	115,509	110,974	106,662
加入率	29.7%	28.8%	27.4%	25.9%	24.4%	22.9%	21.7%

	H25年度	H26年度	H27年度	H28年度	H29年度	H30年度	R1年度
クラブ数	1,862	1,815	1,800	1,768	1,712	1,675	1,637
会員数	103,175	98,954	96,899	94,356	90,478	87,029	83,441
加入率	20.6%	19.6%	19.0%	18.3%	17.5%	16.8%	16.0%

## 2.(2)第16回(令和元年度)長崎県ねんりんピック交流大会ごとの参加者数

区分	競技種目		参加者数	開催日	開催地
スポーツ交流大会	1	卓球	92	5月11日(土)	諫早市
	2	テニス	142		長崎市
	3	ソフトテニス	48		長崎市
	4	ソフトボール	432	5月11日(土)~12日(日)	諫早市
	5	ゲートボール	263	5月11日(土)	大村市
	6	ペタンク	474		諫早市
	7	ゴルフ	66	5月8日(水)	長崎市
	8	マラソン	55	5月12日(日)	諫早市
	9	弓道	67	5月11日(土)	大村市
	10	剣道	33		諫早市
	11	グラウンド・ゴルフ	288		大村市
	12	太極拳	86		大村市
	13	ソフトバレーボール	115		諫早市
	14	サッカー	86		大村市
	15	水泳	96		佐世保市
	16	ボウリング	92	4月20日(土)	諫早市
	17	ターゲットバードゴルフ	115	5月11日(土)	長与町
	19	ローンボウルス	70	5月15日(水)	諫早市
	20	バウンドテニス	110	5月11日(土)	長与町
		計		2,730	
文化交流大会	21	囲碁	84	5月11日(土)	長崎市
	22	将棋	117	5月12日(日)	長崎市
	23	健康マーじゃん	100	5月12日(日)	長崎市
		計		301	
生きがい作品展			342	6月6日(木)~6月9日(日)	長崎市
合計			3,373		

## 2.(3)高齢者の就業率

平成27年10月1日現在

区 分	高齢者人口	就業者数	
			比 率
長崎市	122,974	22,700	18.5%
佐世保市	73,685	13,931	18.9%
島原市	14,811	3,155	21.3%
諫早市	37,472	7,532	20.1%
大村市	21,353	4,386	20.5%
平戸市	11,914	2,863	24.0%
松浦市	7,762	1,792	23.1%
対馬市	10,675	2,373	22.2%
壱岐市	9,615	2,574	26.8%
五島市	13,710	2,408	17.6%
西海市	9,805	2,336	23.8%
雲仙市	13,978	4,027	28.8%
南島原市	16,866	4,139	24.5%
<b>市 計</b>	<b>364,620</b>	<b>74,216</b>	<b>20.4%</b>
長与町	9,890	2,016	20.4%
時津町	6,854	1,457	21.3%
<b>西彼杵郡計</b>	<b>16,744</b>	<b>3,473</b>	<b>20.7%</b>
東彼杵町	2,805	772	27.5%
川棚町	4,125	876	21.2%
波佐見町	4,267	1,229	28.8%
<b>東彼杵郡計</b>	<b>11,197</b>	<b>2,877</b>	<b>25.7%</b>
小値賀町	1,169	315	26.9%
佐々町	3,539	803	22.7%
<b>北松浦郡計</b>	<b>4,708</b>	<b>1,118</b>	<b>23.7%</b>
新上五島町	7,417	972	13.1%
<b>南松浦郡計</b>	<b>7,417</b>	<b>972</b>	<b>13.1%</b>
<b>市 計</b>	<b>364,620</b>	<b>74,216</b>	<b>20.4%</b>
<b>郡 計</b>	<b>40,066</b>	<b>8,440</b>	<b>21.1%</b>
<b>県 計</b>	<b>404,686</b>	<b>82,656</b>	<b>20.4%</b>
長崎圏域	149,523	28,509	19.1%
佐世保圏域	73,685	13,931	18.9%
県北圏域	23,215	5,458	23.5%
県央圏域	70,022	14,795	21.1%
県南圏域	45,655	11,321	24.8%
五島圏域	13,710	2,408	17.6%
上五島圏域	8,586	1,287	15.0%
壱岐圏域	9,615	2,574	26.8%
対馬圏域	10,675	2,373	22.2%
<b>離島圏域計</b>	<b>42,586</b>	<b>8,642</b>	<b>20.3%</b>

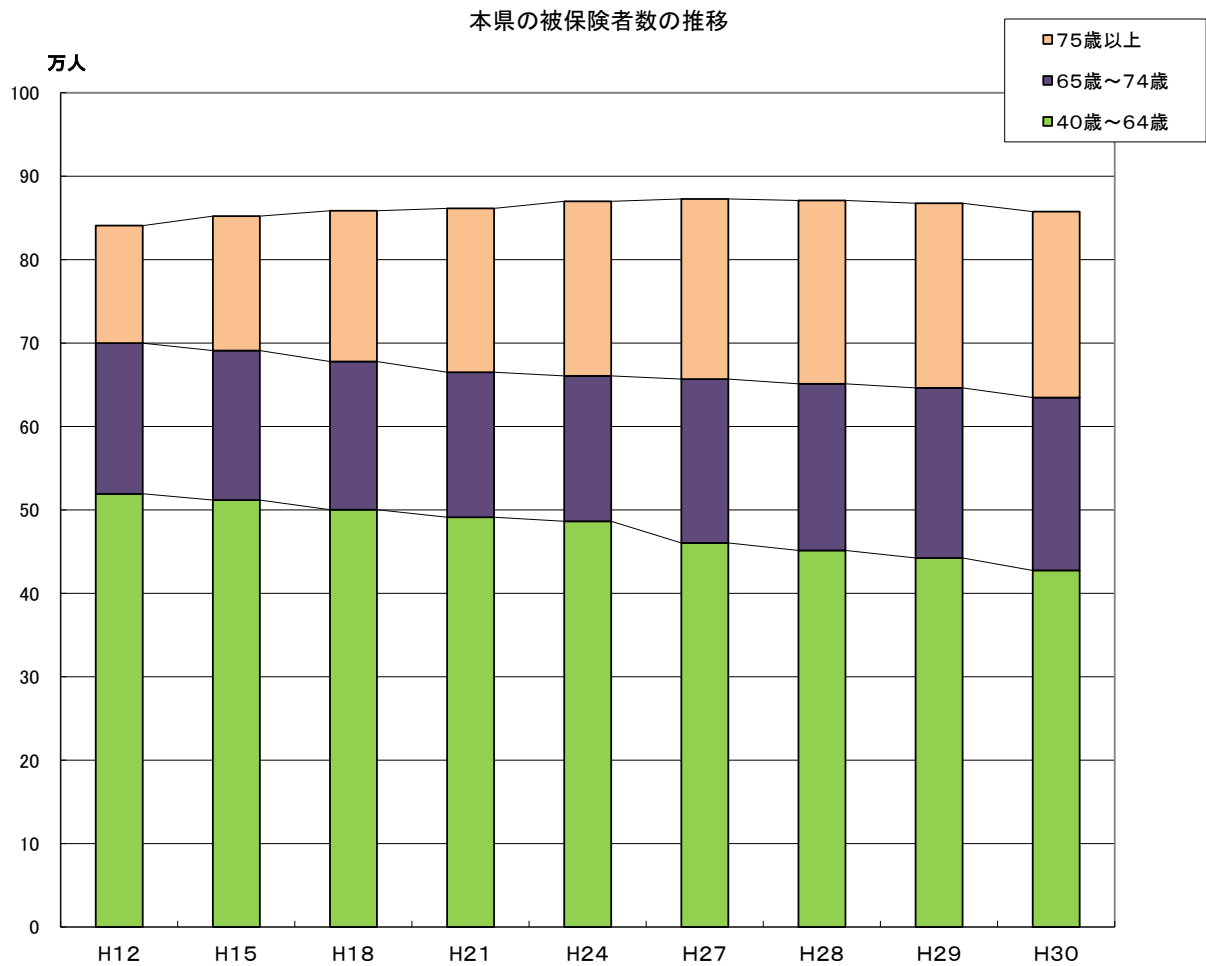
資料：平成27年度国勢調査

### 3.(1)本県の被保険者の状況

(単位:人)

年 度		H12	H15	H18	H21	H24	H27	H28	H29	H30
①第2号被保険者	40歳～64歳	519,327	511,649	500,179	491,230	486,270	460,470	451,331	442,348	427,348
②第1号被保険者	65歳～74歳	180,480	179,274	177,744	173,634	174,406	196,230	199,840	203,954	207,264
	75歳以上	140,852	161,078	180,486	196,479	209,046	215,951	219,683	221,112	222,902
	合計	321,332	340,352	358,230	370,113	383,452	412,181	419,523	425,066	430,166
③被保険者数(①+②)		840,659	852,001	858,409	861,343	869,722	872,651	870,854	867,414	857,514

※第1号被保険者数は介護保険事業状況報告(年報)、第2号被保険者数は各年度の人口数。



### 3. (2) 要支援・要介護者の状況

(単位:人、%)

区分	総人口	65歳以上		「要支援1」 認定者数	「要支援2」 認定者数	計	「総合的 介護」認定 者数	「要介護1」 認定者数	「要介護2」 認定者数	「要介護3」 認定者数	「要介護4」 認定者数	「要介護5」 認定者数	計	合計	65歳以上人口に 占める要支援・ 要介護者の割合
		高齢化率	高齢化率												
長崎市	411,421	131,401	32.5	3,274	4,739	8,013	0	7,594	4,687	3,759	2,891	2,201	21,132	29,145	22.2
佐世保市	246,950	77,051	31.4	2,728	2,566	5,294	0	3,320	1,979	1,798	1,941	1,067	10,105	15,399	20.0
島原市	43,553	15,349	35.3	265	609	874	0	668	615	567	403	254	2,507	3,381	22.0
諫早市	134,503	40,612	30.2	1,174	1,177	2,351	0	1,820	941	904	841	494	5,000	7,351	18.1
大村市	95,062	23,764	25.1	850	463	1,313	0	976	603	475	516	322	2,892	4,205	17.7
平戸市	29,577	12,054	40.8	187	284	471	0	573	421	303	362	177	1,836	2,307	19.1
松浦市	21,856	8,033	36.8	161	160	321	0	323	223	223	220	114	1,103	1,424	17.7
対馬市	29,337	11,009	37.5	477	330	807	0	419	373	336	331	181	1,640	2,447	22.2
豊岐市	25,506	9,669	37.9	252	360	612	0	446	371	352	257	167	1,593	2,205	22.8
五島市	34,960	14,072	40.4	429	255	684	0	716	380	356	472	214	2,138	2,822	20.1
西海市	26,777	9,969	38.2	301	189	490	0	524	304	274	317	155	1,574	2,064	20.7
雲仙市	41,728	14,647	35.1	372	521	893	0	779	524	444	364	234	2,345	3,238	22.1
南島原市	43,006	17,180	40.0	504	627	1,131	0	840	742	583	467	278	2,910	4,041	23.5
市計	1,184,236	384,810	32.8	10,974	12,280	23,254	0	18,998	12,163	10,374	9,382	5,858	56,775	80,029	20.8
長与町	41,630	11,086	26.7	253	320	573	0	295	357	200	220	131	1,203	1,776	16.0
時津町	29,375	7,690	26.2	196	218	414	0	251	186	133	163	108	841	1,255	16.3
西彼杵郡計	71,005	18,776	26.5	449	538	987	0	546	543	333	383	239	2,044	3,031	16.1
東彼杵町	7,792	2,923	37.5	42	47	89	0	103	71	68	71	39	352	441	15.1
川棚町	13,528	4,425	32.9	42	74	116	0	167	179	136	94	61	637	753	17.0
波佐見町	14,494	4,560	31.5	82	102	184	0	191	147	107	114	54	613	797	17.5
東彼杵郡計	35,814	11,908	33.4	166	223	389	0	461	397	311	279	154	1,602	1,991	16.7
小値賀町	2,316	1,145	49.4	26	40	66	0	37	26	14	29	12	118	184	16.1
佐々町	13,826	3,871	28.0	42	37	79	0	110	95	89	84	75	453	532	13.7
北松浦郡計	16,142	5,016	31.1	68	77	145	0	147	121	103	113	87	571	716	14.3
新上五島町	18,008	7,478	41.6	209	195	404	0	347	270	280	191	133	1,221	1,625	21.7
南松浦郡計	18,008	7,478	41.6	209	195	404	0	347	270	280	191	133	1,221	1,625	21.7

市 計	1,184,236	384,810	32.8	10,974	12,280	23,254	0	18,998	12,163	10,374	9,382	5,858	56,775	80,029	20.8
郡 計	140,969	43,178	30.7	892	1,033	1,925	0	1,501	1,331	1,027	966	613	5,438	7,363	17.1
県 計	1,325,205	427,988	32.5	11,866	13,313	25,179	0	20,499	13,494	11,401	10,348	6,471	62,213	87,392	20.4
要介護者に占める各介護度の割合			13.6	15.2	28.8	0	23.5	15.4	13.0	11.8	7.4	71.2	100	—	—
(参考)全国計	126,167,000	35,885,000	28.4	923,560	917,821	1,841,381	0	1,323,860	1,123,836	858,752	799,711	592,285	4,698,444	6,539,825	18.2
(参考)要介護者に占める各介護度の割合 (全国)			14.1	14	28.2	0	20.2	17.2	13.1	12.2	9.1	71.8	100	—	—

長崎圏域	509,203	160,146	31.5	4,024	5,466	9,490	0	8,664	5,534	4,366	3,591	2,595	24,750	34,240	21.4
佐世保圏域	246,950	77,051	31.2	2,728	2,566	5,294	0	3,320	1,979	1,798	1,941	1,067	10,105	15,399	20.0
県北圏域	65,259	23,958	36.8	390	481	871	0	1,006	739	615	666	366	3,392	4,263	17.8
県中央圏域	265,379	76,284	28.7	2,190	1,863	4,053	0	3,257	1,941	1,690	1,636	970	9,494	13,547	17.8
県南圏域	128,287	47,176	36.8	1,141	1,757	2,898	0	2,287	1,881	1,594	1,234	766	7,762	10,660	22.6
五島圏域	34,960	14,072	40.3	429	255	684	0	716	380	356	472	214	2,138	2,822	20.1
上五島圏域	20,324	8,623	42.4	235	235	470	0	384	296	294	220	145	1,339	1,809	21.0
舌岐圏域	25,506	9,669	38.2	252	360	612	0	446	371	352	257	167	1,593	2,205	22.8
村馬圏域	29,337	11,009	37.5	477	330	807	0	419	373	336	331	181	1,640	2,447	22.2

<b>離島圏域計</b>	<b>110,127</b>	<b>43,373</b>	<b>39.4</b>	<b>1,393</b>	<b>1,180</b>	<b>2,573</b>	<b>0</b>	<b>1,965</b>	<b>1,420</b>	<b>1,338</b>	<b>1,280</b>	<b>707</b>	<b>6,710</b>	<b>9,283</b>	<b>21.4</b>
--------------	----------------	---------------	-------------	--------------	--------------	--------------	----------	--------------	--------------	--------------	--------------	------------	--------------	--------------	-------------

※「総人口」「65歳以上人口」は、令和元年10月1日現在の推計人口

※要支援・要介護認定者数は、令和元年9月末現在かつ第1号被保険者のみ

※高齢化率は総人口から年齢不詳人口を除いて算出

### 3. (3)要支援・要介護認定率の推移(65歳以上)

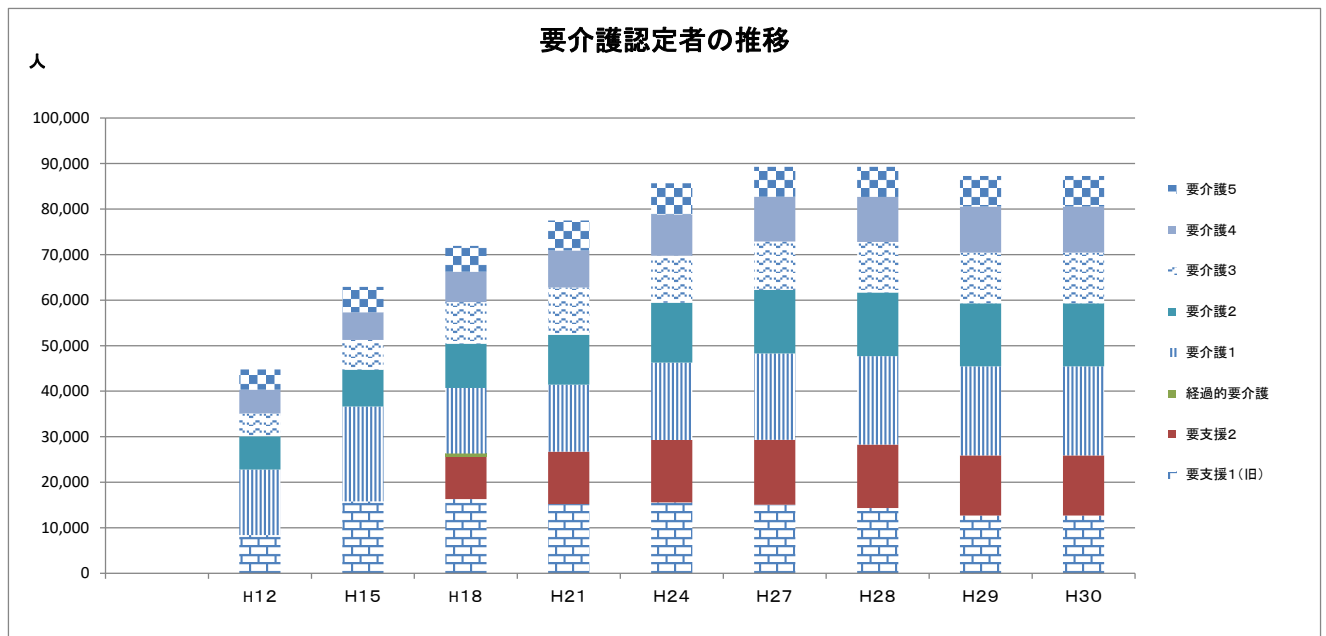
○本県の認定者数の推移(第1号被保険者分)

(単位:人)

年度	H12	H15	H18	H21	H24	H27	H28	H29	H30	指数 (H12=100)
要支援1(旧)	8,391	15,796	16,317	15,202	15,567	15,067	14,317	12,703	12,386	147.6
要支援2	—	—	9,325	11,516	13,702	14,275	13,940	13,193	13,417	—
経過的要介護	—	—	658	0	0	0	0	0	0	—
計	8,391	15,796	26,300	26,718	29,269	29,342	28,257	25,896	25,803	307.5
要介護1	14,387	20,863	14,399	14,696	17,016	18,959	19,434	19,547	20,559	142.9
要介護2	7,321	8,076	9,731	10,986	13,164	13,966	13,992	13,860	13,329	182.1
要介護3	5,033	6,527	9,139	10,387	10,303	10,625	11,105	11,164	11,280	224.1
要介護4	5,229	6,087	6,685	8,142	9,073	9,793	9,852	10,102	10,373	198.4
要介護5	4,389	5,580	5,671	6,560	6,829	6,601	6,659	6,703	6,566	149.6
合計	44,750	62,929	71,925	77,489	85,654	89,286	89,299	87,272	87,910	196.4

出典:介護保険事業状況報告(年報)

※「要支援1, 2」は平成17年の法改正により創設、H17までの要支援は要支援1(旧)に記載。

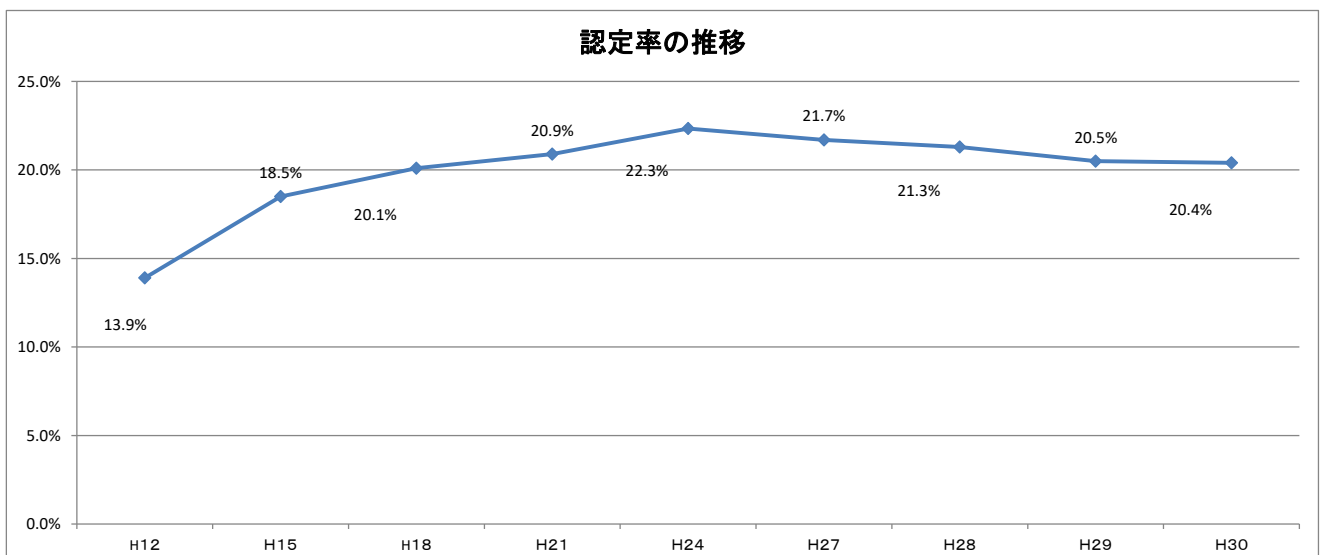


○本県の認定率の推移(第1号被保険者分)

(単位:人)

年度	H12	H15	H18	H21	H24	H27	H28	H29	H30	指数 (H12=100)
a第1号被保険者	321,332	340,352	358,230	370,113	383,452	412,181	419,523	425,066	430,166	133.9
b要介護(支援)認定者	44,750	62,929	71,925	77,489	85,654	89,286	89,299	87,272	87,910	196.4
認定率(b/a * 100)	13.9%	18.5%	20.1%	20.9%	22.3%	21.7%	21.3%	20.5%	20.4%	147.0

出典:介護保険事業状況報告(年報)





### 3. (4) 県内の介護保険総費用額および介護保険料基準額の推移

#### ○県内の介護保険総費用額

(単位: 億円)

年度	H12	H15	H18	H21	H24	H27	H28	H29	H30	指数 (H12=100)
介護総費用	629	921	1,018	1,147	1,323	1,360	1,373	1,376	1,381	219.6
保険給付額	569	826	937	1,059	1,187	1,257	1,267	1,273	1,276	224.3
県費負担額	71	103	138	155	171	180	181	182	182	256.3

※H12～30の介護総費用及び保険給付額は介護保険事業状況報告(年報)による。県費負担額は長寿社会課調べ。

※介護総費用には高額介護サービス費、高額医療合算介護サービス費、特定入所者介護サービス費を含む。

※H18の保険給付額の減の主因 … 17年10月から、居住費・食材料費が給付対象外となったため。

※H18の県負担額の急増の理由 … 18年度から、施設給付分の県負担率が12.5%から17.5%に改定されたため。

#### ○介護保険料基準額

(単位: 円)

圏域	保険者	第1期 (H12～14)	第2期 (H15～17)	第3期 (H18～20)	第4期 (H21～23)	第5期 (H24～26)	第6期 (H27～29)	第7期 (H30～32)
長崎圏域	長崎市	2,925	3,372	4,957	4,957	5,492	6,083	6,800
	西海市	2,930	3,660	4,450	4,417	4,900	5,500	5,925
	長与町			5,017	5,000	5,400	5,661	5,400
	時津町			5,825	5,696	5,700	5,600	5,450
佐世保圏域	佐世保市	3,096	3,441	4,518	4,828	5,822	5,722	5,822
県北圏域	平戸市	2,815	4,039	4,500	4,000	4,683	5,580	6,175
	松浦市	3,188	3,831	4,750	4,750	5,360	5,520	5,592
	佐々町	3,000	3,800	5,400	5,325	5,990	6,070	5,726
県央圏域	諫早市	3,166	3,277	4,240	4,300	4,940	5,170	5,970
	大村市	3,100	3,410	4,500	4,130	4,960	5,600	5,800
	東彼杵町	2,770	3,386	3,852	4,032	5,700	5,700	5,400
	川棚町	2,669	3,045	4,540	4,500	5,100	5,300	5,500
	波佐見町	2,620	2,900	3,300	3,400	4,900	5,100	5,500
県南圏域	島原地域広域市町村圏組合	3,100	4,050	5,380	4,813	5,375	5,791	6,500
五島圏域	五島市	3,241	4,553	5,318	5,298	5,920	6,233	6,760
上五島圏域	小値賀町	2,900	3,200	3,460	3,460	3,860	5,070	5,070
	新上五島町	3,391	4,040	4,660	4,660	5,900	6,150	6,800
壱岐圏域	壱岐市	3,000	3,300	3,765	3,800	4,970	6,002	6,145
対馬圏域	対馬市	3,420	3,400	4,500	4,500	5,520	5,700	6,300

平成17年度まで西海市・長与町・時津町は西彼杵広域連合が保険者。

#### 本県の介護保険料基準額(加重平均)の推移

年度	[1期]H12～14	[2期]H15～17	[3期]H18～20	[4期]H21～23	[5期]H24～26	[6期]H27～29	[7期]H30～32	全国[7期]
保険料	3,041	3,573	4,765	4,721	5,421	5,770	6,258	5,869

3. (5) 県内保険者別第1号被保険者1人当たりの介護給付費、要介護認定者におけるサービス別受給率

保険者名	1人当たりの給付費			サービス別受給率		
	第1号被 保険者数	介護給付費 (第1号被保険者のみ)	第1号被保険者 1人当たりの給付費	居宅 サービス	地域密着型 サービス	施設 サービス
長崎市	131,013人	41,872,421千円	319,605円	63.4%	15.6%	10.5%
佐世保市	76,659人	23,162,033千円	302,144円	58.2%	20.1%	13.6%
諫早市	39,115人	10,573,224千円	270,311円	59.5%	14.6%	12.5%
大村市	23,083人	6,123,211千円	265,269円	53.2%	20.1%	10.1%
平戸市	12,259人	3,998,260千円	326,149円	59.8%	11.9%	20.2%
松浦市	8,070人	2,485,028千円	307,934円	49.4%	14.9%	22.5%
対馬市	11,064人	3,302,009千円	298,446円	57.2%	6.9%	17.2%
壱岐市	9,767人	3,031,705千円	310,403円	56.1%	4.5%	18.2%
五島市	14,306人	5,224,658千円	365,207円	50.9%	22.3%	18.8%
西海市	10,409人	3,105,299千円	298,328円	44.9%	13.7%	20.1%
島原地域広域 市町村圏組合	47,230人	16,388,829千円	347,000円	48.1%	15.0%	14.4%
<b>市 計</b>	<b>382,975人</b>	<b>119,266,678千円</b>	<b>311,422円</b>	<b>57.8%</b>	<b>16.0%</b>	<b>13.2%</b>
長与町	10,431人	2,472,122千円	236,998円	58.6%	13.1%	9.5%
時津町	7,264人	1,767,746千円	243,357円	67.4%	13.5%	8.6%
<b>西彼杵郡計</b>	<b>17,695人</b>	<b>4,239,868千円</b>	<b>239,608円</b>	<b>62.2%</b>	<b>13.3%</b>	<b>9.1%</b>
東彼杵町	2,783人	698,188千円	250,876円	49.4%	12.9%	17.1%
川棚町	4,433人	1,226,276千円	276,624円	51.9%	13.7%	18.7%
波佐見町	4,545人	1,166,134千円	256,575円	52.4%	12.7%	9.3%
<b>東彼杵郡計</b>	<b>11,761人</b>	<b>3,090,598千円</b>	<b>262,784円</b>	<b>51.6%</b>	<b>13.1%</b>	<b>14.5%</b>
小値賀町	1,189人	336,471千円	282,986円	35.5%	11.8%	38.8%
佐々町	3,700人	976,950千円	264,041円	48.4%	12.0%	25.1%
<b>北松浦郡計</b>	<b>4,889人</b>	<b>1,313,421千円</b>	<b>268,648円</b>	<b>45.1%</b>	<b>11.9%</b>	<b>28.6%</b>
新上五島町	7,746人	2,746,923千円	354,625円	49.6%	15.7%	21.8%
<b>南松浦郡計</b>	<b>7,746人</b>	<b>2,746,923千円</b>	<b>354,625円</b>	<b>49.6%</b>	<b>15.7%</b>	<b>21.8%</b>
<b>市 計</b>	<b>382,975人</b>	<b>119,266,678千円</b>	<b>311,422円</b>	<b>57.8%</b>	<b>16.0%</b>	<b>13.2%</b>
<b>郡 計</b>	<b>42,091人</b>	<b>11,390,810千円</b>	<b>270,623円</b>	<b>54.7%</b>	<b>13.6%</b>	<b>15.2%</b>
<b>県 計</b>	<b>425,066人</b>	<b>130,657,488千円</b>	<b>307,382円</b>	<b>57.5%</b>	<b>15.8%</b>	<b>13.4%</b>
<b>【参考】全国</b>	<b>34,878,658人</b>	<b>9,726,262,978千円</b>	<b>278,860円</b>	<b>58.5%</b>	<b>13.1%</b>	<b>14.7%</b>
長崎圏域	159,117人	49,217,589千円	309,317円	62.1%	15.2%	10.9%
佐世保圏域	76,659人	23,162,033千円	302,144円	58.2%	20.1%	13.6%
県北圏域	24,029人	7,460,238千円	310,468円	54.9%	12.9%	21.6%
県央圏域	73,959人	19,787,033千円	267,541円	56.3%	16.1%	12.1%
県南圏域	47,230人	16,388,829千円	347,000円	48.1%	15.0%	14.4%
五島圏域	14,306人	5,224,658千円	365,207円	50.9%	22.3%	18.8%
上五島圏域	8,935人	3,083,394千円	345,092円	48.2%	15.3%	23.4%
壱岐圏域	9,767人	3,031,705千円	310,403円	56.1%	4.5%	18.2%
対馬圏域	11,064人	3,302,009千円	298,446円	57.2%	6.9%	17.2%
<b>離島圏域計</b>	<b>44,072人</b>	<b>14,641,766千円</b>	<b>332,224円</b>	<b>53.2%</b>	<b>12.7%</b>	<b>19.1%</b>

※平成29年度介護保険事業状況報告(年報)

※介護給付費には高額介護サービス費、高額医療合算介護サービス費、特定入所者介護サービス費を含んでいない。

※サービス別受給率(%)=(サービス毎の第1号被保険者受給者当年度累計/12か月)÷第1号認定者数当年度末現在×100

3. (6)介護保険市町特別給付実施状況等

令和元年度介護保険事務調査及び  
長寿社会課調べ

市町名	市町村特別給付									保健福祉事業								
	なし	(紙)おむつの支給	移送サービス	通所入浴サービス	寝具乾燥サービス	配食サービス	訪問理美容サービス	在宅復帰支援費支給	その他	なし	健康づくり教室	介護予防教室	介護者教室・相談	家族リフレクシユ事業	介護用品の支給	直営介護事業	高額介護サービス費貸付	その他
長崎市			1							1								
佐世保市		1										1				1		1
島原市	1									1								
諫早市	1									1								
大村市	1										1	1						
平戸市	1																	1
松浦市	1									1								
対馬市	1									1								
壱岐市	1									1								
五島市	1									1								
西海市	1									1								
雲仙市	1									1								
南島原市	1									1								
<b>市計</b>	<b>11</b>	<b>1</b>	<b>1</b>							<b>10</b>	<b>1</b>	<b>1</b>				<b>1</b>		<b>2</b>
長与町	1									1								
時津町	1									1								
<b>西彼杵郡計</b>	<b>2</b>									<b>2</b>								
東彼杵町	1									1								
川棚町	1													1				1
波佐見町	1									1								
<b>東彼杵郡計</b>	<b>3</b>									<b>2</b>					<b>1</b>			<b>1</b>
小値賀町	1									1								
佐々町	1									1								
<b>北松浦郡計</b>	<b>2</b>									<b>2</b>								
新上五島町	1									1								
<b>南松浦郡計</b>	<b>1</b>									<b>1</b>								

市計	11	1	1							10	1	1				1		2
郡計	8									7					1			1
県計	19	1	1							17	1	1			1	1		3

長崎圏域	3		1							4								
佐世保圏域		1														1		1
県北圏域	3									2								1
県央圏域	5									3	1	1			1			1
県南圏域	3									3								
五島圏域	1									1								
上五島圏域	2									2								
壱岐圏域	1									1								
対馬圏域	1									1								

離島圏域計	5									5								
-------	---	--	--	--	--	--	--	--	--	---	--	--	--	--	--	--	--	--



### 3. (8) 県内高齢者の介護保険料(平成30年度～令和2年度)

圏域別		(単位:円)
圏域	保険者	保険料 基準額 (月額)
長崎圏域	長崎市	6,800
	西海市	5,925
	長与町	5,400
	時津町	5,450
佐世保圏域	佐世保市	5,822
県北圏域	平戸市	6,175
	松浦市	5,592
	佐々町	5,726
県央圏域	諫早市	5,970
	大村市	5,800
	東彼杵町	5,400
	川棚町	5,500
	波佐見町	5,500
県南圏域	島原地域広域市町村圏組合	6,500
五島圏域	五島市	6,760
上五島圏域	小値賀町	5,070
	新上五島町	6,800
壱岐圏域	壱岐市	6,145
対馬圏域	対馬市	6,300
全 県	加重平均(19)	6,258

金額階層別		(単位:円)
	保険者	保険料 基準額 (月額)
1	長崎市	6,800
	新上五島町	6,800
	3 五島市	6,760
	4 島原地域広域市町村圏組合	6,500
6,500円以上7,000円未満(4)		
5	対馬市	6,300
6	平戸市	6,175
7	壱岐市	6,145
6,000円以上6,500円未満(3)		
8	諫早市	5,970
9	西海市	5,925
10	佐世保市	5,822
11	大村市	5,800
12	佐々町	5,726
13	松浦市	5,592
14	川棚町	5,500
14	波佐見町	5,500
5,500円以上6,000円未満(8)		
16	時津町	5,450
17	長与町	5,400
17	東彼杵町	5,400
19	小値賀町	5,070
5,000円以上5,500円未満(4)		

\* 3カ年で段階的に引き上げるよう保険料を設定する

自治体にあつては、3年間の平均額(各年度の保険料を各年度の第1号被保険者数で加重平均した額)を掲載

4. (1) 特別養護老人ホーム等施設数・定員数

令和元年12月1日現在(単位:箇所、人)

種別 市町名	特別養護老人ホーム				養護老人ホーム		軽費老人ホーム				老人保健施設		介護医療院		有料老人ホーム ※1、2				認知症グループホーム	
	広域型(定員30名以上)		小規模(定員29名以下)		施設	定員	A型		ケアハウス		施設	定員	施設	定員	介護付		住宅型等		施設	定員
	施設	定員	施設	定員			施設	定員	施設	定員					施設	定員	施設	定員		
長崎市	32	1,650	17	455	8	390	3	150	11	519	17	1,333	0	0	9	337	47	1,174	70	1,029
佐世保市	20	1,198	5	126	4	285	0	0	8	400	11	807	2	131	18	678	20	396	63	939
島原市	5	305	2	58	1	50	0	0	1	50	2	129	0	0	1	54	8	73	18	243
諫早市	8	448	6	151	3	195	0	0	4	200	4	380	1	100	0	0	17	362	23	326
大村市	3	225	1	29	1	50	1	50	1	50	2	200	0	0	1	18	15	494	18	243
平戸市	4	200	1	29	1	50	0	0	1	30	3	198	0	0	0	0	1	9	9	144
松浦市	3	180	1	29	1	50	1	50	0	0	1	80	0	0	0	0	2	32	8	117
対馬市	6	280	0	0	2	110	0	0	1	50	2	160	0	0	0	0	1	21	7	81
壱岐市	4	220	0	0	1	110	0	0	0	0	2	166	0	0	0	0	0	0	2	18
五島市	7	346	0	0	2	100	0	0	1	30	3	200	0	0	0	0	20	236	23	294
西海市	4	237	0	0	1	50	0	0	0	0	2	130	0	0	0	0	1	6	11	180
雲仙市	3	160	3	87	3	150	0	0	2	80	3	231	0	0	1	30	7	104	20	251
南島原市	6	348	2	58	2	110	0	0	1	30	4	257	0	0	2	40	4	41	31	468
<b>市計</b>	<b>105</b>	<b>5,797</b>	<b>38</b>	<b>1,022</b>	<b>30</b>	<b>1,700</b>	<b>5</b>	<b>250</b>	<b>31</b>	<b>1,439</b>	<b>56</b>	<b>4,271</b>	<b>3</b>	<b>231</b>	<b>32</b>	<b>1,157</b>	<b>143</b>	<b>2,948</b>	<b>303</b>	<b>4,333</b>
長与町	2	100	1	29	0	0	0	0	0	0	1	100	0	0	0	0	5	202	6	99
時津町	2	70	0	0	0	0	1	50	1	50	3	117	0	0	1	96	2	34	5	117
<b>西彼杵郡計</b>	<b>4</b>	<b>170</b>	<b>1</b>	<b>29</b>	<b>0</b>	<b>0</b>	<b>1</b>	<b>50</b>	<b>1</b>	<b>50</b>	<b>4</b>	<b>217</b>	<b>0</b>	<b>0</b>	<b>1</b>	<b>96</b>	<b>7</b>	<b>236</b>	<b>11</b>	<b>216</b>
東彼杵町	1	50	0	0	0	0	0	0	0	0	1	100	0	0	0	0	0	0	4	36
川棚町	1	60	0	0	1	50	0	0	0	0	0	0	0	0	0	0	2	60	5	72
波佐見町	1	31	1	19	0	0	0	0	0	0	0	0	0	0	0	0	3	27	3	54
<b>東彼杵郡計</b>	<b>3</b>	<b>141</b>	<b>1</b>	<b>19</b>	<b>1</b>	<b>50</b>	<b>0</b>	<b>0</b>	<b>0</b>	<b>0</b>	<b>1</b>	<b>100</b>	<b>0</b>	<b>0</b>	<b>0</b>	<b>0</b>	<b>5</b>	<b>87</b>	<b>12</b>	<b>162</b>
小値賀町	1	60	0	0	0	0	0	0	0	0	0	0	0	0	0	0	0	0	2	18
佐々町	2	80	0	0	0	0	0	0	0	0	1	80	0	0	1	30	0	0	2	36
<b>北松浦郡計</b>	<b>3</b>	<b>140</b>	<b>0</b>	<b>0</b>	<b>0</b>	<b>0</b>	<b>0</b>	<b>0</b>	<b>0</b>	<b>0</b>	<b>1</b>	<b>80</b>	<b>0</b>	<b>0</b>	<b>1</b>	<b>30</b>	<b>0</b>	<b>0</b>	<b>4</b>	<b>54</b>
新上五島町	5	195	0	0	1	50	0	0	0	0	2	160	0	0	0	0	2	17	4	72
<b>南松浦郡計</b>	<b>5</b>	<b>195</b>	<b>0</b>	<b>0</b>	<b>1</b>	<b>50</b>	<b>0</b>	<b>0</b>	<b>0</b>	<b>0</b>	<b>2</b>	<b>160</b>	<b>0</b>	<b>0</b>	<b>0</b>	<b>0</b>	<b>2</b>	<b>17</b>	<b>4</b>	<b>72</b>

<b>市計</b>	<b>105</b>	<b>5,797</b>	<b>38</b>	<b>1,022</b>	<b>30</b>	<b>1,700</b>	<b>5</b>	<b>250</b>	<b>31</b>	<b>1,439</b>	<b>56</b>	<b>4,271</b>	<b>3</b>	<b>231</b>	<b>32</b>	<b>1,157</b>	<b>143</b>	<b>2,948</b>	<b>303</b>	<b>4,333</b>
<b>郡計</b>	<b>15</b>	<b>646</b>	<b>2</b>	<b>48</b>	<b>2</b>	<b>100</b>	<b>1</b>	<b>50</b>	<b>1</b>	<b>50</b>	<b>8</b>	<b>557</b>	<b>0</b>	<b>0</b>	<b>2</b>	<b>126</b>	<b>14</b>	<b>340</b>	<b>31</b>	<b>504</b>
<b>県計</b>	<b>120</b>	<b>6,443</b>	<b>40</b>	<b>1,070</b>	<b>32</b>	<b>1,800</b>	<b>6</b>	<b>300</b>	<b>32</b>	<b>1,489</b>	<b>64</b>	<b>4,828</b>	<b>3</b>	<b>231</b>	<b>34</b>	<b>1,283</b>	<b>157</b>	<b>3,288</b>	<b>334</b>	<b>4,837</b>

長崎圏域	40	2,057	18	484	9	440	4	200	12	569	23	1,680	0	0	10	433	55	1,416	92	1,425
佐世保圏域	20	1,198	5	126	4	285	0	0	8	400	11	807	2	131	18	678	20	396	63	939
県北圏域	9	460	2	58	2	100	1	50	1	30	5	358	0	0	1	30	3	41	19	297
県央圏域	14	814	8	199	5	295	1	50	5	250	7	680	1	100	1	18	37	943	53	731
県南圏域	14	813	7	203	6	310	0	0	4	160	9	617	0	0	4	124	19	218	69	962
五島圏域	7	346	0	0	2	100	0	0	1	30	3	200	0	0	0	0	20	236	23	294
上五島圏域	6	255	0	0	1	50	0	0	0	0	2	160	0	0	0	0	2	17	6	90
壱岐圏域	4	220	0	0	1	110	0	0	0	0	2	166	0	0	0	0	0	0	2	18
対馬圏域	6	280	0	0	2	110	0	0	1	50	2	160	0	0	0	0	1	21	7	81

<b>離島圏域計</b>	<b>23</b>	<b>1,101</b>	<b>0</b>	<b>0</b>	<b>6</b>	<b>370</b>	<b>0</b>	<b>0</b>	<b>2</b>	<b>80</b>	<b>9</b>	<b>686</b>	<b>0</b>	<b>0</b>	<b>0</b>	<b>0</b>	<b>23</b>	<b>274</b>	<b>38</b>	<b>483</b>
--------------	-----------	--------------	----------	----------	----------	------------	----------	----------	----------	-----------	----------	------------	----------	----------	----------	----------	-----------	------------	-----------	------------

※1 「サービス付き高齢者向け住宅」の登録を受けているものを除く

※2 長崎市及び佐世保市は令和2年4月1日現在

4. (2) 指定介護療養型医療施設病床数

令和元年12月1日現在

	病院		診療所		合計		介護保険施設転換数								
	施設数	病床数	施設数	病床数	施設数	病床数	特別養護老人ホームへの転換数		介護老人保健施設への転換数		介護医療院への転換数		介護病床	一般病床	
							介護病床	一般病床	介護病床	一般病床	介護病床	一般病床			
長崎市	2	71	4	30	6	101	47	47	0	46	36	10	0	0	0
佐世保市	0	0	6	53	6	53	0	0	0	44	38	6	91	91	0
島原市	1	10	1	12	2	22	0	0	0	24	24	0	0	0	0
諫早市	1	40	6	34	7	74	0	0	0	47	47	0	0	0	0
大村市	0	0	2	16	2	16	0	0	0	0	0	0	0	0	0
平戸市	1	13	0	0	1	13	0	0	0	28	28	0	0	0	0
松浦市	2	36	2	31	4	67	0	0	0	0	0	0	0	0	0
対馬市	0	0	0	0	0	0	0	0	0	0	0	0	0	0	0
壱岐市	0	0	0	0	0	0	0	0	0	0	0	0	0	0	0
五島市	0	0	0	0	0	0	0	0	0	0	0	0	0	0	0
西海市	0	0	0	0	0	0	17	13	4	0	0	0	0	0	0
雲仙市	1	40	2	29	3	69	0	0	0	0	0	0	0	0	0
南島原市	1	37	0	0	1	37	0	0	0	17	8	9	0	0	0
<b>市計</b>	<b>9</b>	<b>247</b>	<b>23</b>	<b>205</b>	<b>32</b>	<b>452</b>	<b>64</b>	<b>60</b>	<b>4</b>	<b>206</b>	<b>181</b>	<b>25</b>	<b>91</b>	<b>91</b>	<b>0</b>
長与町	0	0	0	0	0	0	0	0	0	0	0	0	0	0	0
時津町	0	0	1	6	1	6	0	0	0	0	0	0	0	0	0
<b>西彼杵郡計</b>	<b>0</b>	<b>0</b>	<b>1</b>	<b>6</b>	<b>1</b>	<b>6</b>	<b>0</b>	<b>0</b>	<b>0</b>	<b>0</b>	<b>0</b>	<b>0</b>	<b>0</b>	<b>0</b>	<b>0</b>
東彼杵町	0	0	1	6	1	6	0	0	0	0	0	0	0	0	0
川棚町	0	0	0	0	0	0	0	0	0	0	0	0	0	0	0
波佐見町	1	8	0	0	1	8	0	0	0	0	0	0	0	0	0
<b>東彼杵郡計</b>	<b>1</b>	<b>8</b>	<b>1</b>	<b>6</b>	<b>2</b>	<b>14</b>	<b>0</b>	<b>0</b>	<b>0</b>	<b>0</b>	<b>0</b>	<b>0</b>	<b>0</b>	<b>0</b>	<b>0</b>
小値賀町	0	0	0	0	0	0	0	0	0	0	0	0	0	0	0
佐々町	0	0	0	0	0	0	0	0	0	0	0	0	0	0	0
<b>北松浦郡計</b>	<b>0</b>	<b>0</b>	<b>0</b>	<b>0</b>	<b>0</b>	<b>0</b>	<b>0</b>	<b>0</b>	<b>0</b>	<b>0</b>	<b>0</b>	<b>0</b>	<b>0</b>	<b>0</b>	<b>0</b>
新上五島町	0	0	0	0	0	0	0	0	0	0	0	0	0	0	0
<b>南松浦郡計</b>	<b>0</b>	<b>0</b>	<b>0</b>	<b>0</b>	<b>0</b>	<b>0</b>	<b>0</b>	<b>0</b>	<b>0</b>	<b>0</b>	<b>0</b>	<b>0</b>	<b>0</b>	<b>0</b>	<b>0</b>
<b>市計</b>	<b>9</b>	<b>247</b>	<b>23</b>	<b>205</b>	<b>32</b>	<b>452</b>	<b>64</b>	<b>60</b>	<b>4</b>	<b>206</b>	<b>181</b>	<b>25</b>	<b>91</b>	<b>91</b>	<b>0</b>
<b>郡計</b>	<b>1</b>	<b>8</b>	<b>2</b>	<b>12</b>	<b>3</b>	<b>20</b>	<b>0</b>	<b>0</b>	<b>0</b>	<b>0</b>	<b>0</b>	<b>0</b>	<b>0</b>	<b>0</b>	<b>0</b>
<b>県計</b>	<b>10</b>	<b>255</b>	<b>25</b>	<b>217</b>	<b>35</b>	<b>472</b>	<b>64</b>	<b>60</b>	<b>4</b>	<b>206</b>	<b>181</b>	<b>25</b>	<b>91</b>	<b>91</b>	<b>0</b>
長崎圏域	2	71	5	36	7	107	64	60	4	46	36	10	0	0	0
佐世保圏域	0	0	6	53	6	53	0	0	0	44	38	6	91	91	0
県北圏域	3	49	2	31	5	80	0	0	0	28	28	0	0	0	0
県央圏域	2	48	9	56	11	104	0	0	0	47	47	0	0	0	0
県南圏域	3	87	3	41	6	128	0	0	0	41	32	9	0	0	0
五島圏域	0	0	0	0	0	0	0	0	0	0	0	0	0	0	0
上五島圏域	0	0	0	0	0	0	0	0	0	0	0	0	0	0	0
壱岐圏域	0	0	0	0	0	0	0	0	0	0	0	0	0	0	0
対馬圏域	0	0	0	0	0	0	0	0	0	0	0	0	0	0	0
<b>離島圏域計</b>	<b>0</b>	<b>0</b>	<b>0</b>	<b>0</b>	<b>0</b>	<b>0</b>	<b>0</b>	<b>0</b>	<b>0</b>	<b>0</b>	<b>0</b>	<b>0</b>	<b>0</b>	<b>0</b>	<b>0</b>

※医療療養病床からの転換数は含まれていない。

4. (3)介護保険等指定サービス事業者数

①介護保険

令和2年4月1日現在

種別 市町名	訪問介護	訪問入浴 介護	訪問看護 ステーション	通所介護	短期入所 生活介護	短期入所 療養介護	特定施設 入居者生 活介護	福祉用具 貸与	福祉用具 販売	居宅介護 支援	介護老人 福祉施設	介護老人 保健施設	介護療養 型医療施 設	介護医療 院	計
長崎市	152	4	45	90	69	6	15	41	40	171	32	17	5	1	688
佐世保市	49	5	11	39	33	1	31	23	25	76	20	11	5	3	332
島原市	6	0	5	20	12	0	3	4	5	17	6	2	1	0	81
諫早市	42	1	14	49	15	1	4	12	11	54	8	4	3	2	220
大村市	23	0	6	22	7	1	2	7	8	32	3	2	1	0	114
平戸市	13	1	3	11	8	0	1	1	1	15	4	3	0	1	62
松浦市	8	0	3	5	5	0	1	0	0	14	3	1	4	0	44
対馬市	7	2	2	10	7	0	2	4	5	9	6	2	0	0	56
壱岐市	8	2	1	7	3	0	1	5	6	6	4	2	0	0	45
五島市	21	0	3	6	10	0	2	3	3	21	7	3	0	0	79
西海市	5	0	2	4	5	1	0	1	1	8	4	2	0	0	33
雲仙市	11	0	2	21	5	1	7	1	2	19	3	3	3	0	78
南島原市	10	1	2	17	10	1	3	4	4	24	6	4	1	0	87
<b>市計</b>	<b>355</b>	<b>16</b>	<b>99</b>	<b>301</b>	<b>189</b>	<b>12</b>	<b>72</b>	<b>106</b>	<b>111</b>	<b>466</b>	<b>106</b>	<b>56</b>	<b>23</b>	<b>7</b>	<b>1,919</b>
長与町	11	0	2	10	5	0	0	1	1	11	2	1	0	0	44
時津町	9	0	1	6	3	1	1	3	2	12	2	3	1	0	44
<b>西彼杵郡計</b>	<b>20</b>	<b>0</b>	<b>3</b>	<b>16</b>	<b>8</b>	<b>1</b>	<b>1</b>	<b>4</b>	<b>3</b>	<b>23</b>	<b>4</b>	<b>4</b>	<b>1</b>	<b>0</b>	<b>88</b>
東彼杵町	4	0	0	3	1	0	0	0	0	5	1	1	0	0	15
川棚町	4	0	1	4	2	0	1	0	0	4	1	0	0	0	17
波佐見町	2	0	1	2	1	0	0	0	0	6	1	0	0	0	13
<b>東彼杵郡計</b>	<b>10</b>	<b>0</b>	<b>2</b>	<b>9</b>	<b>4</b>	<b>0</b>	<b>1</b>	<b>0</b>	<b>0</b>	<b>15</b>	<b>3</b>	<b>1</b>	<b>0</b>	<b>0</b>	<b>45</b>
小値賀町	0	0	0	1	1	0	0	0	0	1	1	0	0	0	4
佐々町	2	0	1	2	3	0	1	0	0	4	2	1	0	0	16
<b>北松浦郡計</b>	<b>2</b>	<b>0</b>	<b>1</b>	<b>3</b>	<b>4</b>	<b>0</b>	<b>1</b>	<b>0</b>	<b>0</b>	<b>5</b>	<b>3</b>	<b>1</b>	<b>0</b>	<b>0</b>	<b>20</b>
新上五島町	8	1	1	6	7	0	2	3	1	15	5	2	0	0	51
<b>南松浦郡計</b>	<b>8</b>	<b>1</b>	<b>1</b>	<b>6</b>	<b>7</b>	<b>0</b>	<b>2</b>	<b>3</b>	<b>1</b>	<b>15</b>	<b>5</b>	<b>2</b>	<b>0</b>	<b>0</b>	<b>51</b>
<b>市計</b>	<b>355</b>	<b>16</b>	<b>99</b>	<b>301</b>	<b>189</b>	<b>12</b>	<b>72</b>	<b>106</b>	<b>111</b>	<b>466</b>	<b>106</b>	<b>56</b>	<b>23</b>	<b>7</b>	<b>1,919</b>
<b>郡計</b>	<b>40</b>	<b>1</b>	<b>7</b>	<b>34</b>	<b>23</b>	<b>1</b>	<b>5</b>	<b>7</b>	<b>4</b>	<b>58</b>	<b>15</b>	<b>8</b>	<b>1</b>	<b>0</b>	<b>204</b>
<b>県計</b>	<b>395</b>	<b>17</b>	<b>106</b>	<b>335</b>	<b>212</b>	<b>13</b>	<b>77</b>	<b>113</b>	<b>115</b>	<b>524</b>	<b>121</b>	<b>64</b>	<b>24</b>	<b>7</b>	<b>2,123</b>
長崎圏域	177	4	50	110	82	8	16	46	44	202	40	23	6	1	809
佐世保圏域	49	5	11	39	33	1	31	23	25	76	20	11	5	3	332
県北圏域	23	1	7	18	16	0	3	1	1	33	9	5	4	1	122
県央圏域	75	1	22	80	26	2	7	19	19	101	14	7	4	2	379
県南圏域	27	1	9	58	27	2	13	9	11	60	15	9	5	0	246
五島圏域	21	0	3	6	10	0	2	3	3	21	7	3	0	0	79
上五島圏域	8	1	1	7	8	0	2	3	1	16	6	2	0	0	55
壱岐圏域	8	2	1	7	3	0	1	5	6	6	4	2	0	0	45
対馬圏域	7	2	2	10	7	0	2	4	5	9	6	2	0	0	56
<b>離島圏域計</b>	<b>44</b>	<b>5</b>	<b>7</b>	<b>30</b>	<b>28</b>	<b>0</b>	<b>7</b>	<b>15</b>	<b>15</b>	<b>52</b>	<b>23</b>	<b>9</b>	<b>0</b>	<b>0</b>	<b>235</b>

※訪問リハ・通所リハ・居宅療養管理指導については、保健医療機関・保健薬局のみなし指定がほとんどであるため除く。

※訪問看護については、訪問看護ステーションのみ記載。

※短期入所療養介護については、介護老人保健施設・介護療養型医療施設のみなし指定事業を除く。

※この数値は令和2年4月1日までの指定及び廃止の報告(届出)等に基づき作成したものであり、今後、遡っての訂正もあり得る。



②介護予防

令和2年4月1日現在

種別 市町名	介護予防 訪問入浴介護	介護予防 訪問看護 ステーション	介護予防 短期入所 生活介護	介護予防 短期入所 療養介護	介護予防 特定施設 入居者生活 介護	介護予防 福祉用具貸与	介護予防 福祉用具販売	計
長崎市	4	55	68	6	15	41	40	229
佐世保市	3	15	32	1	30	23	25	129
島原市	0	6	10	0	3	4	5	28
諫早市	1	18	14	1	4	12	11	61
大村市	0	7	7	1	2	7	8	32
平戸市	1	3	8	0	1	1	1	15
松浦市	0	3	5	0	1	0	0	9
対馬市	2	2	7	0	2	4	5	22
壱岐市	2	2	3	0	1	5	6	19
五島市	0	5	10	0	2	3	3	23
西海市	0	2	5	1	0	1	1	10
雲仙市	0	3	5	1	7	1	2	19
南島原市	1	4	10	1	3	4	4	27
<b>市計</b>	<b>14</b>	<b>125</b>	<b>184</b>	<b>12</b>	<b>71</b>	<b>106</b>	<b>111</b>	<b>623</b>
長与町	0	3	4	0	0	1	1	9
時津町	0	1	3	1	1	2	2	10
<b>西彼杵郡計</b>	<b>0</b>	<b>4</b>	<b>7</b>	<b>1</b>	<b>1</b>	<b>3</b>	<b>3</b>	<b>19</b>
東彼杵町	0	1	1	0	0	0	0	2
川棚町	0	1	2	0	0	0	0	3
波佐見町	0	1	1	0	0	0	0	2
<b>東彼杵郡計</b>	<b>0</b>	<b>3</b>	<b>4</b>	<b>0</b>	<b>0</b>	<b>0</b>	<b>0</b>	<b>7</b>
小値賀町	0	0	1	0	0	0	0	1
佐々町	0	1	3	0	1	0	0	5
<b>北松浦郡計</b>	<b>0</b>	<b>1</b>	<b>4</b>	<b>0</b>	<b>1</b>	<b>0</b>	<b>0</b>	<b>6</b>
新上五島町	1	1	7	0	2	3	1	15
<b>南松浦郡計</b>	<b>1</b>	<b>1</b>	<b>7</b>	<b>0</b>	<b>2</b>	<b>3</b>	<b>1</b>	<b>15</b>

市計	14	125	184	12	71	106	111	623
郡計	1	9	22	1	4	6	4	47
県計	15	134	206	13	75	112	115	670

長崎圏域	4	61	80	8	16	45	44	258
佐世保圏域	3	15	32	1	30	23	25	129
県北圏域	1	7	16	0	3	1	1	29
県央圏域	1	28	25	2	6	19	19	100
県南圏域	1	13	25	2	13	9	11	74
五島圏域	0	5	10	0	2	3	3	23
上五島圏域	1	1	8	0	2	3	1	16
壱岐圏域	2	2	3	0	1	5	6	19
対馬圏域	2	2	7	0	2	4	5	22

離島圏域計	5	10	28	0	7	15	15	80
-------	---	----	----	---	---	----	----	----

※訪問リハ・通所リハ・居宅療養管理指導については、保健医療機関・保健薬局のみなし指定がほとんどであるため除く。

※訪問看護については、訪問看護ステーションのみ記載。

※短期入所療養介護については、介護老人保健施設・介護療養型医療施設のみなし指定事業を除く。

※この数値は令和2年4月1日までの指定及び廃止の報告(届出)等に基づき作成したものであり、今後、遡っての訂正もあり得る。

③地域密着型・介護予防支援

令和2年4月1日現在

種別 市町	定期巡回・ 随時対応型 訪問介護看護	夜間対応型 訪問介護	地域密着型 通所介護	認知症対応 型通所介護	小規模多機 能型居宅介 護	認知症対応 型共同生活 介護	地域密着型 特定施設入 居者生活介 護	地域密着型 介護老人福 祉施設入居 者生活介護	複合型サー ビス	計	介護予防 認知症対応 型通所介護	介護予防 小規模多機 能型居宅介 護	介護予防 認知症対応 型共同生活 介護	計	介護予防支 援
長崎市	10	2	17	18	32	22	0	17	5	123	17	32	22	71	20
佐世保市	8	1	10	24	58	10	0	5	1	117	23	58	10	91	9
島原市	1	0	3	7	3	2	0	2	1	19	7	3	2	12	1
諫早市	1	0	9	5	9	1	0	6	0	31	5	9	1	15	5
大村市	2	1	2	4	7	5	0	1	2	24	4	7	5	16	1
平戸市	0	0	1	2	2	5	0	1	0	11	2	2	5	9	1
松浦市	0	0	1	1	0	1	0	1	0	4	1	0	1	2	1
対馬市	0	0	0	3	1	2	0	0	0	6	3	1	2	6	1
壱岐市	1	1	0	0	0	1	0	0	0	3	0	0	1	1	1
五島市	0	0	8	0	0	5	0	0	0	13	0	0	5	5	1
西海市	0	0	2	0	2	2	0	0	0	6	0	2	2	4	1
雲仙市	0	0	1	6	3	4	0	3	0	17	6	3	4	13	1
南島原市	0	0	3	10	3	0	0	2	0	18	10	3	0	13	1
<b>市計</b>	<b>23</b>	<b>5</b>	<b>57</b>	<b>80</b>	<b>120</b>	<b>60</b>	<b>0</b>	<b>38</b>	<b>9</b>	<b>392</b>	<b>78</b>	<b>120</b>	<b>60</b>	<b>258</b>	<b>44</b>
長与町	0	0	1	0	2	1	0	1	1	6	0	2	1	3	1
時津町	0	0	0	0	0	1	0	0	0	1	0	0	1	1	1
<b>西彼杵郡計</b>	<b>0</b>	<b>0</b>	<b>1</b>	<b>0</b>	<b>2</b>	<b>2</b>	<b>0</b>	<b>1</b>	<b>1</b>	<b>7</b>	<b>0</b>	<b>2</b>	<b>2</b>	<b>4</b>	<b>2</b>
東彼杵町	0	0	0	2	0	1	0	0	0	3	2	0	1	3	1
川棚町	0	0	0	1	0	2	0	0	0	3	1	0	2	3	1
波佐見町	0	0	0	1	2	0	0	1	0	4	1	2	0	3	1
<b>東彼杵郡計</b>	<b>0</b>	<b>0</b>	<b>0</b>	<b>4</b>	<b>2</b>	<b>3</b>	<b>0</b>	<b>1</b>	<b>0</b>	<b>10</b>	<b>4</b>	<b>2</b>	<b>3</b>	<b>9</b>	<b>3</b>
小値賀町	0	0	0	1	0	2	0	0	0	3	1	0	2	3	1
佐々町	1	0	0	0	1	0	0	0	0	2	0	1	0	1	1
<b>北松浦郡計</b>	<b>1</b>	<b>0</b>	<b>0</b>	<b>1</b>	<b>1</b>	<b>2</b>	<b>0</b>	<b>0</b>	<b>0</b>	<b>5</b>	<b>1</b>	<b>1</b>	<b>2</b>	<b>4</b>	<b>2</b>
新上五島町	0	0	3	1	3	0	0	0	0	7	1	3	0	4	1
<b>南松浦郡計</b>	<b>0</b>	<b>0</b>	<b>3</b>	<b>1</b>	<b>3</b>	<b>0</b>	<b>0</b>	<b>0</b>	<b>0</b>	<b>7</b>	<b>1</b>	<b>3</b>	<b>0</b>	<b>4</b>	<b>1</b>
<b>市計</b>	<b>23</b>	<b>5</b>	<b>57</b>	<b>80</b>	<b>120</b>	<b>60</b>	<b>0</b>	<b>38</b>	<b>9</b>	<b>392</b>	<b>78</b>	<b>120</b>	<b>60</b>	<b>258</b>	<b>44</b>
<b>郡計</b>	<b>1</b>	<b>0</b>	<b>4</b>	<b>6</b>	<b>8</b>	<b>7</b>	<b>0</b>	<b>2</b>	<b>1</b>	<b>29</b>	<b>6</b>	<b>8</b>	<b>7</b>	<b>21</b>	<b>8</b>
<b>県計</b>	<b>24</b>	<b>5</b>	<b>61</b>	<b>86</b>	<b>128</b>	<b>67</b>	<b>0</b>	<b>40</b>	<b>10</b>	<b>421</b>	<b>84</b>	<b>128</b>	<b>67</b>	<b>279</b>	<b>52</b>
長崎圏域	10	2	20	18	36	26	0	18	6	136	17	36	26	79	23
佐世保圏域	8	1	10	24	58	10	0	5	1	117	23	58	10	91	9
県北圏域	1	0	2	3	3	6	0	2	0	17	3	3	6	12	3
県央圏域	3	1	11	13	18	9	0	8	2	65	13	18	9	40	9
県南圏域	1	0	7	23	9	6	0	7	1	54	23	9	6	38	3
五島圏域	0	0	8	0	0	5	0	0	0	13	0	0	5	5	1
上五島圏域	0	0	3	2	3	2	0	0	0	10	2	3	2	7	2
壱岐圏域	1	1	0	0	0	1	0	0	0	3	0	0	1	1	1
対馬圏域	0	0	0	3	1	2	0	0	0	6	3	1	2	6	1
<b>離島圏域計</b>	<b>1</b>	<b>1</b>	<b>11</b>	<b>5</b>	<b>4</b>	<b>10</b>	<b>0</b>	<b>0</b>	<b>0</b>	<b>32</b>	<b>5</b>	<b>4</b>	<b>10</b>	<b>19</b>	<b>5</b>

※この数値は令和2年4月1日までの指定及び廃止の報告(届出)等に基づき作成したものであり、今後、遡っての訂正もあり得る。

5. (1)地域包括支援センターの設置状況

包括数は  
(令和2年4月1日現在)

学校数は  
(令和2年4月1日現在)

市町村名	設置主体						ランチ及びサブセンターの設置数		包括支援センター数	市町立中学校数	包括1箇所当り中学校数
	ア 直営	イ 委託	ウ 社会福祉法人(社協除く)	エ 社会福祉協議会	オ 医療法人	カ 社団法人	ア 置数	ブランチ設置数			
合計	16	36	16	1	12	7	27	13	52	167	3.2
1 長崎市		20	10		8	2			20	39	2.0
2 佐世保市		9	5	1	3		2		9	24	2.7
3 諫早市	1	4	1		1	2			5	14	2.8
4 大村市	1								1	6	6.0
5 平戸市	1						6		1	9	9.0
6 松浦市	1						2		1	7	7.0
7 対馬市	1						3	3	1	12	12.0
8 壱岐市	1						4		1	4	4.0
9 五島市	1						10	5	1	11	11.0
10 西海市	1							3	1	6	6.0
11 長与町	1								1	3	3.0
12 時津町	1								1	2	2.0
13 東彼杵町	1								1	1	1.0
14 川棚町	1								1	1	1.0
15 波佐見町	1								1	1	1.0
16 小値賀町	1								1	1	1.0
17 佐々町	1								1	1	1.0
18 新上五島町	1								1	5	5.0
19 島原広域		3				3		2	3	20	6.7

※ランチとは  
住民の利便性を考慮し、地域の住民から相談を受け付け、集約し  
包括支援センターにつなぐための「窓口」機能を果たす  
※サブセンターとは  
センターの支所の役割を果たす

5.(2)地域支援事業(任意事業・任意事業以外)実施状況(令和元年度)

事業区分	①介護給付等費用適正化事業							②家族介護支援事業					③その他事業										実施事業数	
	1	2	3	4	5	6	7	8	9	10	11	12	13	14	15	16	17	18	19	20	21	22		
保険者名	認定調査状況チェック	ケアプランの点検	住宅改修等の点検	医療情報との突合・縦覧点検	介護給付費通知	給付実績を活用した分析・検証事業	介護サービス事業者等への適正化支援事業	介護教室の開催	認知症高齢者見守り事業	健康相談・疾病予防等事業	介護者交流会の開催	介護自立支援事業	介護用品の支給	成年後見制度利用支援事業	福祉用具・住宅改修支援事業	家賃等助成事業	認知症対応型共同生活介護事業所の	認知症サポーター等養成事業	重度のALS患者の入院におけるコミュニケーション支援事業	高齢者の安心な住まいの確保に資する事業	介護サービスの質の向上に資する事業	地域資源を活用したネットワーク形成に資する事業	家庭内の事故等への体制整備に資する事業	
長崎市		○	○		○		○	○	○		○		○	○	○		○		○	○	○	○	○	15
佐世保市	○	○	○	○	○			○	○	○	○		○	○		○		○	○	○	○	○	○	15
諫早市		○		○	○				○				○	○	○		○			○	○	○	○	10
大村市	○	○	○	○	○				○				○	○			○				○	○	○	11
平戸市		○			○			○	○						○								○	6
松浦市					○					○		○	○	○		○								6
対馬市		○			○			○	○	○			○	○		○								8
壱岐市					○			○	○			○	○										○	6
五島市					○			○	○			○	○	○	○		○						○	9
西海市	○				○							○	○	○		○					○			7
長与町		○	○		○			○		○	○	○	○			○						○		10
時津町		○	○	○	○	○		○				○	○			○								9
東彼杵町					○							○		○		○							○	5
川棚町					○	○				○	○			○									○	6
波佐見町		○			○			○				○		○		○								6
小値賀町												○	○	○									○	4
佐々町					○								○											2
新上五島町					○							○		○	○		○					○		6
島原広域		○	○	○	○		○	○					○	○		○					○	○		11
実施保険者数	3	10	6	5	18	2	2	10	8	2	6	5	11	16	12	0	14	0	2	6	13	1		
実施率	16%	53%	32%	26%	95%	11%	11%	53%	42%	11%	32%	26%	58%	84%	63%	0%	74%	0%	11%	32%	68%	5%		

\*注 地域支援事業交付金で実施している事業のみ(単独事業は除く。)

○:実施した事業

●:予算計上したが実施されなかった事業

5. (3) 見守りネットワーク構築

【見守りネットワークの定義】

地域住民、民生・児童委員、老人クラブ等による定期的な訪問・連絡による安否確認と、地域住民、民間事業者等が日常生活や業務の範囲内で、異変発見時の通報連絡体制のルール作りを行い、市町が設置した協議会等でのその仕組みについての協議を行っている状態

市町	町名	長崎市	佐世保市	島原市	諫早市	大村市	平戸市	松浦市	対馬市	壱岐市	五島市	西海市
見守りネットワークの構築状況	長崎市	市内18団体が訪問先で事故または異変を発生した際に要請に応じて、民生委員による訪問・配食サービス事業・ふれあい訪問収集事業・徘徊高齢者等SOSネットワーク事業	市内全域、民生・児童委員が中心となり訪問を実施中。協力事業所からの安否確認もあり。	7つの生活圏域において各団体・事業所が訪問連絡を実施中。	民生・児童委員等による安否確認	民生委員等の他、協定団体(配達・訪問)も安否確認を行っている。	民生・児童委員や見守りセンターによる訪問	協定事業所(20)、関係団体(10)及び行政機関(4)など、協定事業者は業務の範囲内で見守り活動を実施している。	協力を要する市町村に連携している。	関係機関において、訪問連絡等を実施。また、自治体公民館や協定連絡センターによる緩やかな見守りを実施。	民生委員や協定連絡事業所により安否確認している。	民生委員児童委員及び配食による見守りを実施している。
安否確認	長崎市	見守りをしていただいている関係者には、長寿社会課と地域包括支援センターに連絡をお願いしている。	見守りをしていただいている関係者には、長寿社会課と地域包括支援センターに連絡をお願いしている。	協議会にて連絡体制の構築に関するフロー図を作成し、協定団体へ配布。12年度は市長へ配布予定。	民生・児童委員や見守りセンターによる安否確認	協定事業所(20)、関係団体(10)及び行政機関(4)など、協定事業者は業務の範囲内で見守り活動を実施している。	協定事業所(20)、関係団体(10)及び行政機関(4)など、協定事業者は業務の範囲内で見守り活動を実施している。	協定事業所(20)、関係団体(10)及び行政機関(4)など、協定事業者は業務の範囲内で見守り活動を実施している。	協定事業所(20)、関係団体(10)及び行政機関(4)など、協定事業者は業務の範囲内で見守り活動を実施している。	協定事業所(20)、関係団体(10)及び行政機関(4)など、協定事業者は業務の範囲内で見守り活動を実施している。	協定事業所(20)、関係団体(10)及び行政機関(4)など、協定事業者は業務の範囲内で見守り活動を実施している。	協定事業所(20)、関係団体(10)及び行政機関(4)など、協定事業者は業務の範囲内で見守り活動を実施している。
連絡通報体制の構築	長崎市	協定連絡18団体、SOSネットワーク登録事業所 356	協定連絡14	72・連携協力団体2団体・協定事業所70者	協定連絡17	協定連絡14	協定連絡14	協定連絡14	協定連絡14	協定連絡14	協定連絡14	協定連絡14
協議会の設置運営	長崎市	なし	なし	設置済み、平成23年設置。	平成20年度設置済み	あり、平成25年度設置済み	あり、平成25年度設置済み	29年度に設置済み	あり、平成31年3月に設置。	あり、令和元年1月に設置。	設置済み、平成25年度設置済み	なし、来年度に協議会の立ち上げを検討している。
民間事業者との協定締結数及び協力事業所数	長崎市	協定連絡18団体、SOSネットワーク登録事業所 356	協定連絡14	72・連携協力団体2団体・協定事業所70者	協定連絡17	協定連絡14	協定連絡14	協定連絡14	協定連絡14	協定連絡14	協定連絡14	協定連絡17
見守りネットワークの構築状況	雲仙市	協定連絡18団体、SOSネットワーク登録事業所 356	協定連絡14	72・連携協力団体2団体・協定事業所70者	協定連絡17	協定連絡14	協定連絡14	協定連絡14	協定連絡14	協定連絡14	協定連絡14	協定連絡17
協議会の設置運営	雲仙市	なし	なし	設置済み、平成23年設置。	平成20年度設置済み	あり、平成25年度設置済み	あり、平成25年度設置済み	29年度に設置済み	あり、平成31年3月に設置。	あり、令和元年1月に設置。	設置済み、平成25年度設置済み	なし、来年度に協議会の立ち上げを検討している。
民間事業者との協定締結数及び協力事業所数	雲仙市	協定連絡18団体、SOSネットワーク登録事業所 356	協定連絡14	72・連携協力団体2団体・協定事業所70者	協定連絡17	協定連絡14	協定連絡14	協定連絡14	協定連絡14	協定連絡14	協定連絡14	協定連絡17
見守りネットワークの構築状況	南島原市	概ね構築、今後、生活支援体制整備により更なる充実を図る。	協定連絡14	72・連携協力団体2団体・協定事業所70者	協定連絡17	協定連絡14	協定連絡14	協定連絡14	協定連絡14	協定連絡14	協定連絡14	協定連絡17
協議会の設置運営	南島原市	協定連絡14	協定連絡14	72・連携協力団体2団体・協定事業所70者	協定連絡17	協定連絡14	協定連絡14	協定連絡14	協定連絡14	協定連絡14	協定連絡14	協定連絡17
民間事業者との協定締結数及び協力事業所数	南島原市	協定連絡14	協定連絡14	72・連携協力団体2団体・協定事業所70者	協定連絡17	協定連絡14	協定連絡14	協定連絡14	協定連絡14	協定連絡14	協定連絡14	協定連絡17
見守りネットワークの構築状況	津浦町	協定連絡17	協定連絡17	72・連携協力団体2団体・協定事業所70者	協定連絡17	協定連絡14	協定連絡14	協定連絡14	協定連絡14	協定連絡14	協定連絡14	協定連絡17
協議会の設置運営	津浦町	協定連絡17	協定連絡17	72・連携協力団体2団体・協定事業所70者	協定連絡17	協定連絡14	協定連絡14	協定連絡14	協定連絡14	協定連絡14	協定連絡14	協定連絡17
民間事業者との協定締結数及び協力事業所数	津浦町	協定連絡17	協定連絡17	72・連携協力団体2団体・協定事業所70者	協定連絡17	協定連絡14	協定連絡14	協定連絡14	協定連絡14	協定連絡14	協定連絡14	協定連絡17
見守りネットワークの構築状況	東彼井町	協定連絡17	協定連絡17	72・連携協力団体2団体・協定事業所70者	協定連絡17	協定連絡14	協定連絡14	協定連絡14	協定連絡14	協定連絡14	協定連絡14	協定連絡17
協議会の設置運営	東彼井町	協定連絡17	協定連絡17	72・連携協力団体2団体・協定事業所70者	協定連絡17	協定連絡14	協定連絡14	協定連絡14	協定連絡14	協定連絡14	協定連絡14	協定連絡17
民間事業者との協定締結数及び協力事業所数	東彼井町	協定連絡17	協定連絡17	72・連携協力団体2団体・協定事業所70者	協定連絡17	協定連絡14	協定連絡14	協定連絡14	協定連絡14	協定連絡14	協定連絡14	協定連絡17
見守りネットワークの構築状況	川棚町	協定連絡17	協定連絡17	72・連携協力団体2団体・協定事業所70者	協定連絡17	協定連絡14	協定連絡14	協定連絡14	協定連絡14	協定連絡14	協定連絡14	協定連絡17
協議会の設置運営	川棚町	協定連絡17	協定連絡17	72・連携協力団体2団体・協定事業所70者	協定連絡17	協定連絡14	協定連絡14	協定連絡14	協定連絡14	協定連絡14	協定連絡14	協定連絡17
民間事業者との協定締結数及び協力事業所数	川棚町	協定連絡17	協定連絡17	72・連携協力団体2団体・協定事業所70者	協定連絡17	協定連絡14	協定連絡14	協定連絡14	協定連絡14	協定連絡14	協定連絡14	協定連絡17
見守りネットワークの構築状況	小値段町	協定連絡17	協定連絡17	72・連携協力団体2団体・協定事業所70者	協定連絡17	協定連絡14	協定連絡14	協定連絡14	協定連絡14	協定連絡14	協定連絡14	協定連絡17
協議会の設置運営	小値段町	協定連絡17	協定連絡17	72・連携協力団体2団体・協定事業所70者	協定連絡17	協定連絡14	協定連絡14	協定連絡14	協定連絡14	協定連絡14	協定連絡14	協定連絡17
民間事業者との協定締結数及び協力事業所数	小値段町	協定連絡17	協定連絡17	72・連携協力団体2団体・協定事業所70者	協定連絡17	協定連絡14	協定連絡14	協定連絡14	協定連絡14	協定連絡14	協定連絡14	協定連絡17
見守りネットワークの構築状況	波佐見町	協定連絡17	協定連絡17	72・連携協力団体2団体・協定事業所70者	協定連絡17	協定連絡14	協定連絡14	協定連絡14	協定連絡14	協定連絡14	協定連絡14	協定連絡17
協議会の設置運営	波佐見町	協定連絡17	協定連絡17	72・連携協力団体2団体・協定事業所70者	協定連絡17	協定連絡14	協定連絡14	協定連絡14	協定連絡14	協定連絡14	協定連絡14	協定連絡17
民間事業者との協定締結数及び協力事業所数	波佐見町	協定連絡17	協定連絡17	72・連携協力団体2団体・協定事業所70者	協定連絡17	協定連絡14	協定連絡14	協定連絡14	協定連絡14	協定連絡14	協定連絡14	協定連絡17
見守りネットワークの構築状況	佐々町	協定連絡17	協定連絡17	72・連携協力団体2団体・協定事業所70者	協定連絡17	協定連絡14	協定連絡14	協定連絡14	協定連絡14	協定連絡14	協定連絡14	協定連絡17
協議会の設置運営	佐々町	協定連絡17	協定連絡17	72・連携協力団体2団体・協定事業所70者	協定連絡17	協定連絡14	協定連絡14	協定連絡14	協定連絡14	協定連絡14	協定連絡14	協定連絡17
民間事業者との協定締結数及び協力事業所数	佐々町	協定連絡17	協定連絡17	72・連携協力団体2団体・協定事業所70者	協定連絡17	協定連絡14	協定連絡14	協定連絡14	協定連絡14	協定連絡14	協定連絡14	協定連絡17
見守りネットワークの構築状況	新上五島町	協定連絡17	協定連絡17	72・連携協力団体2団体・協定事業所70者	協定連絡17	協定連絡14	協定連絡14	協定連絡14	協定連絡14	協定連絡14	協定連絡14	協定連絡17
協議会の設置運営	新上五島町	協定連絡17	協定連絡17	72・連携協力団体2団体・協定事業所70者	協定連絡17	協定連絡14	協定連絡14	協定連絡14	協定連絡14	協定連絡14	協定連絡14	協定連絡17
民間事業者との協定締結数及び協力事業所数	新上五島町	協定連絡17	協定連絡17	72・連携協力団体2団体・協定事業所70者	協定連絡17	協定連絡14	協定連絡14	協定連絡14	協定連絡14	協定連絡14	協定連絡14	協定連絡17

5. (4) 認知症サポーター養成累計数

市町名	平成21年 度末現在	平成22年 度末現在	平成23年 度末現在	平成24年 度末現在	平成25年 度末現在	平成26年 度末現在	平成27年 度末現在	平成28年 度末現在	平成29年 度末現在	平成30年 度末現在	令和元年 度末現在
長崎市	6,124	12,095	16,121	18,289	22,219	26,730	32,133	37,979	42,434	47,807	52,156
佐世保市	1,119	1,406	2,383	4,087	5,382	7,570	9,944	12,822	15,697	17,872	19,469
島原市	1,014	1,324	1,569	1,921	2,087	2,470	3,472	4,202	4,898	5,608	6,336
諫早市	838	1,759	2,514	3,278	3,801	6,156	7,411	8,894	9,620	12,221	12,963
大村市	902	1,195	1,422	1,666	1,991	2,230	3,843	5,095	6,219	7,272	8,174
平戸市	171	240	445	780	989	1,274	1,661	1,832	2,638	2,795	2,976
松浦市	284	440	509	516	678	757	1,000	1,151	1,293	1,602	1,849
対馬市	372	457	526	651	651	835	1,058	1,275	1,520	2,134	2,424
壱岐市	0	0	0	492	769	1,249	2,132	3,051	4,112	4,883	5,802
五島市	270	337	374	530	734	1,124	1,620	1,841	2,127	2,681	3,290
西海市	299	781	866	1,193	1,368	1,488	1,799	1,969	2,186	2,306	2,357
雲仙市	1,086	1,311	1,454	1,744	1,997	2,258	2,868	3,081	3,773	4,153	4,323
南島原市	867	1,220	1,552	2,123	2,372	3,275	3,685	4,184	4,539	4,869	5,192
<b>市計</b>	<b>13,346</b>	<b>22,565</b>	<b>29,735</b>	<b>37,270</b>	<b>45,038</b>	<b>57,416</b>	<b>72,626</b>	<b>87,376</b>	<b>101,056</b>	<b>116,203</b>	<b>127,311</b>
長与町	115	161	596	678	882	989	1,139	1,263	2,388	2,720	2,976
時津町	20	120	211	256	284	609	947	1,016	1,150	1,160	1,406
<b>西彼杵郡計</b>	<b>135</b>	<b>281</b>	<b>807</b>	<b>934</b>	<b>1,166</b>	<b>1,598</b>	<b>2,086</b>	<b>2,279</b>	<b>3,538</b>	<b>3,880</b>	<b>4,382</b>
東彼杵町	0	0	188	188	199	233	233	274	274	274	296
川棚町	85	111	144	225	244	429	554	656	1,001	1,099	1,128
波佐見町	0	27	88	218	690	836	861	1,035	1,441	1,611	1,789
<b>東彼杵郡計</b>	<b>85</b>	<b>138</b>	<b>420</b>	<b>631</b>	<b>1,133</b>	<b>1,498</b>	<b>1,648</b>	<b>1,965</b>	<b>2,716</b>	<b>2,984</b>	<b>3,213</b>
小値賀町	0	0	0	0	0	0	0	47	74	74	74
佐々町	237	304	533	562	577	634	793	942	977	977	1,245
<b>北松浦郡計</b>	<b>237</b>	<b>304</b>	<b>533</b>	<b>562</b>	<b>577</b>	<b>634</b>	<b>793</b>	<b>989</b>	<b>1,051</b>	<b>1,051</b>	<b>1,319</b>
新上五島町	383	635	711	742	786	962	1,088	1,258	1,288	1,504	1,691
<b>南松浦郡計</b>	<b>383</b>	<b>635</b>	<b>711</b>	<b>742</b>	<b>786</b>	<b>962</b>	<b>1,088</b>	<b>1,258</b>	<b>1,288</b>	<b>1,504</b>	<b>1,691</b>
長崎県	833	1,016	1,117	1,176	1,208	1,668	2,244	2,256	2,330	2,560	2,657
小計	15,019	24,939	33,323	41,315	49,908	63,776	80,485	96,123	111,979	128,182	140,573
キャラバンメイト	433	556	695	857	1,025	1,166	1,320	1,471	1,530	1,646	1,741
<b>合計</b>	<b>15,452</b>	<b>24,939</b>	<b>33,323</b>	<b>41,315</b>	<b>49,908</b>	<b>64,942</b>	<b>81,805</b>	<b>97,594</b>	<b>113,509</b>	<b>129,828</b>	<b>142,314</b>

長崎圏域	6,558	13,157	17,794	20,416	24,753	29,816	36,018	42,227	48,158	53,993	58,895
佐世保圏域	1,119	1,406	2,383	4,087	5,382	7,570	9,944	12,822	15,697	17,872	19,469
県北圏域	692	984	1,487	1,858	2,244	2,665	3,454	3,925	4,908	5,374	6,070
県央圏域	1,825	3,092	4,356	5,575	6,925	9,884	12,902	15,954	18,555	22,477	24,350
県南圏域	2,967	3,855	4,575	5,788	6,456	8,003	10,025	11,467	13,210	14,630	15,851
五島圏域	270	337	374	530	734	1,124	1,620	1,841	2,127	2,681	3,290
上五島圏域	383	635	711	742	786	962	1,088	1,305	1,362	1,578	1,765
壱岐圏域	0	0	0	492	769	1,249	2,132	3,051	4,112	4,883	5,802
対馬圏域	372	457	526	651	651	835	1,058	1,275	1,520	2,134	2,424

<b>離島圏域計</b>	<b>1,025</b>	<b>1,429</b>	<b>1,611</b>	<b>2,415</b>	<b>2,940</b>	<b>4,170</b>	<b>5,898</b>	<b>7,472</b>	<b>9,121</b>	<b>11,276</b>	<b>13,281</b>
--------------	--------------	--------------	--------------	--------------	--------------	--------------	--------------	--------------	--------------	---------------	---------------

## 6. 後期高齢者医療費の状況(平成30年度)

市町名	総医療費(円)	被保険者数(人)	1人当たり医療費(円)	順位
長崎市	84,663,403,121	64,673	1,309,100	1
佐世保市	39,352,071,966	38,591	1,019,721	11
島原市	8,207,356,752	8,175	1,003,958	12
諫早市	21,414,327,583	19,613	1,091,844	6
大村市	11,223,764,923	10,977	1,022,480	10
平戸市	6,724,853,648	6,721	1,000,573	13
松浦市	4,259,436,046	4,278	995,661	15
対馬市	4,591,564,860	5,604	819,337	19
壱岐市	5,165,175,718	5,316	971,628	16
五島市	6,457,828,200	7,727	835,748	18
西海市	6,353,230,212	5,729	1,108,960	5
雲仙市	8,280,695,232	8,056	1,027,892	9
南島原市	9,652,049,477	9,653	999,902	14
長与町	5,515,418,474	4,909	1,123,532	4
時津町	4,329,735,658	3,377	1,282,125	2
東彼杵町	1,569,453,096	1,498	1,047,699	8
川棚町	2,512,666,643	2,306	1,089,621	7
波佐見町	2,880,184,014	2,397	1,201,579	3
小値賀町	475,208,050	677	701,932	21
佐々町	1,542,822,743	1,723	895,428	17
新上五島町	3,422,874,199	4,257	804,058	20
合計	238,594,120,615	216,257	1,103,290	

1. 総医療費額は、平成30年3月～平成31年2月診療分の高齢者の医療の確保に関する法律に基づく後期高齢者医療費である。
2. 被保険者数は、平成30年3月～平成31年2月末後期高齢者医療被保険者数の合計を12で除したものである。