

# 長崎県中期財政見通し

(令和5年度～令和9年度)

この中期財政見通しは、原則として令和4年度6月補正後予算を基礎に、今後見込まれる税制改正や地方財政対策などについて、一定の仮定に基づき、令和5年度から令和9年度までの試算を行ったものです。

令和4年9月

長崎県

# I 中期財政見通し(R5~R9)

## <歳入・歳出の主な動向>

### 1 歳入

#### (1) 県 税

- ・令和4年度の予算額を基礎とし、国推計の名目経済成長率を参考に一定の伸びを見込。

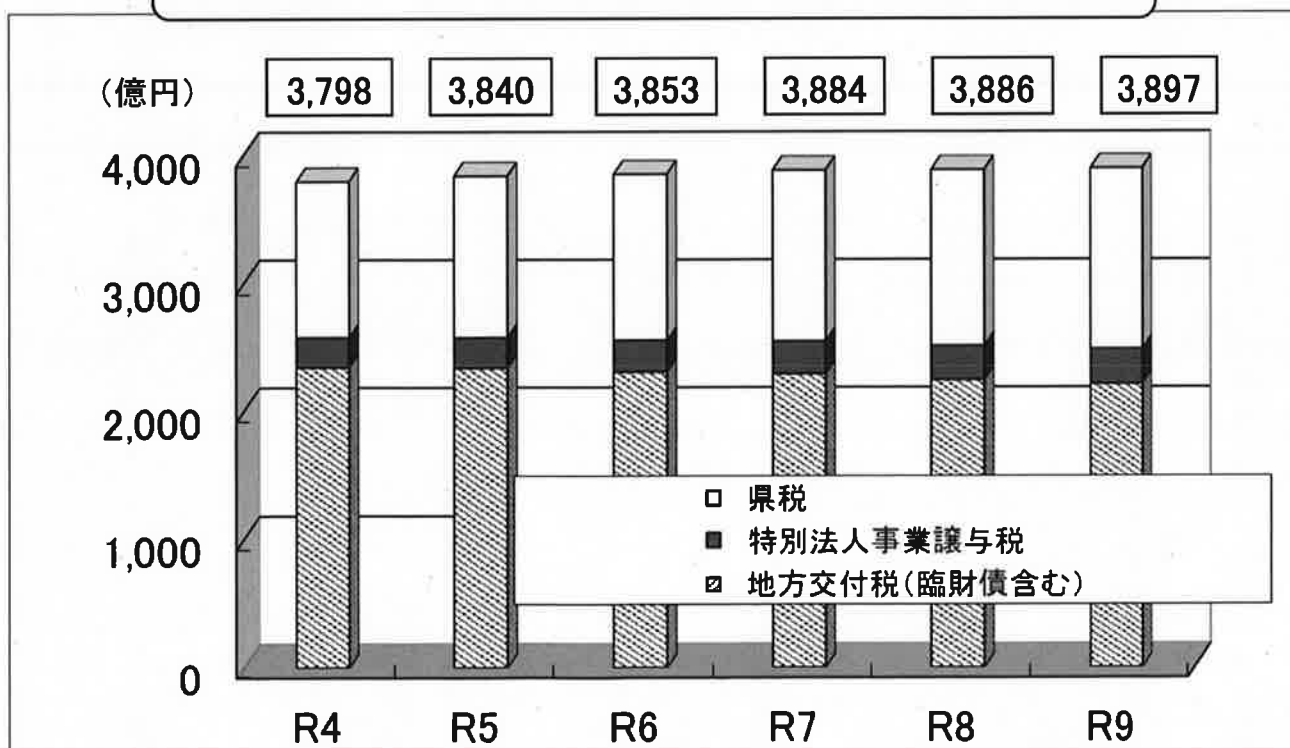
◇R4:1,217億円→R9:1,410億円(+193億円)

#### (2) 地方交付税(臨時財政対策債含む)

- ・交付税の精算措置による減が反映された令和4年度決定額を基礎とし、まち・ひと・しごと創生事業費等は同額で見込。
- ・県税収入の伸び、人口減少の影響等により減少の見込。

◇R4:2,346億円→R9:2,211億円(△135億円)

県税+特別法人事業譲与税+地方交付税等の推計



## 2 歳 出

### (1) 人件費

・職員構成の変動や職員数の減等により減少の見込。

◇R4:1,688億円→R9:1,619億円(△69億円)  
(退職手当除く)

### (2) 社会保障関係費

・後期高齢者医療や介護保険などにかかる社会保障関係費が増加の見込。

<主な社会保障関係費>

◇R4:911億円→R9:986億円(+75億円)

※後期高齢者医療費県費負担金、介護保険法定給付対策費、  
幼児教育無償化関連、障害者自立支援給付費 など

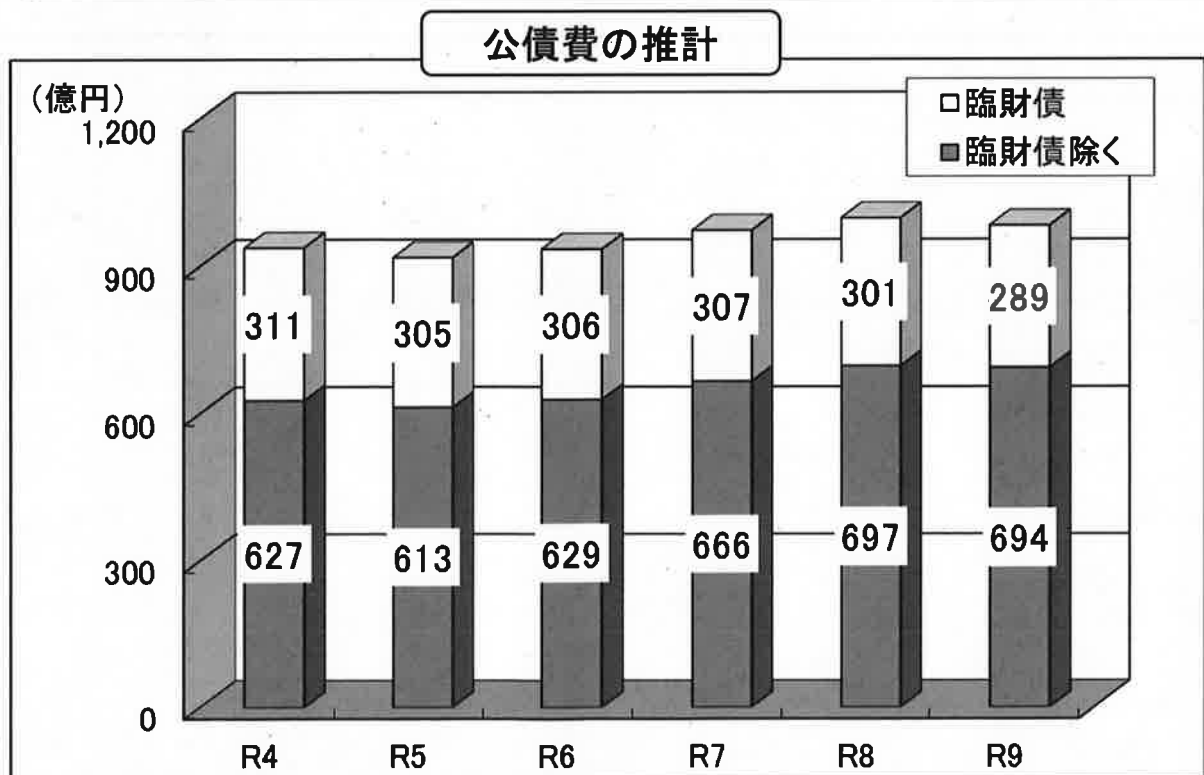
### (3) 公債費

・過去の大型事業の償還終了により公債費全体としては減少が続くものの、令和6年度から上昇に転じる見込。

◇R4:938億円→R9:983億円(+45億円)

<うち臨時財政対策債除く>

◇R4:627億円→R9:694億円(+67億円)



### 3 財源調整のための基金

(単位: 億円)

		R4	R5	R6	R7	R8	R9
最 終	前年度末残高	263	269	278	280	268	249
	財源不足額 (要調整額)	7	9	2	▲ 12	▲ 19	▲ 19
	年度末残高	269	278	280	268	249	230

※交付税精算措置及び制度改正による定年引上げの影響は財源調整のための基金とは別に管理

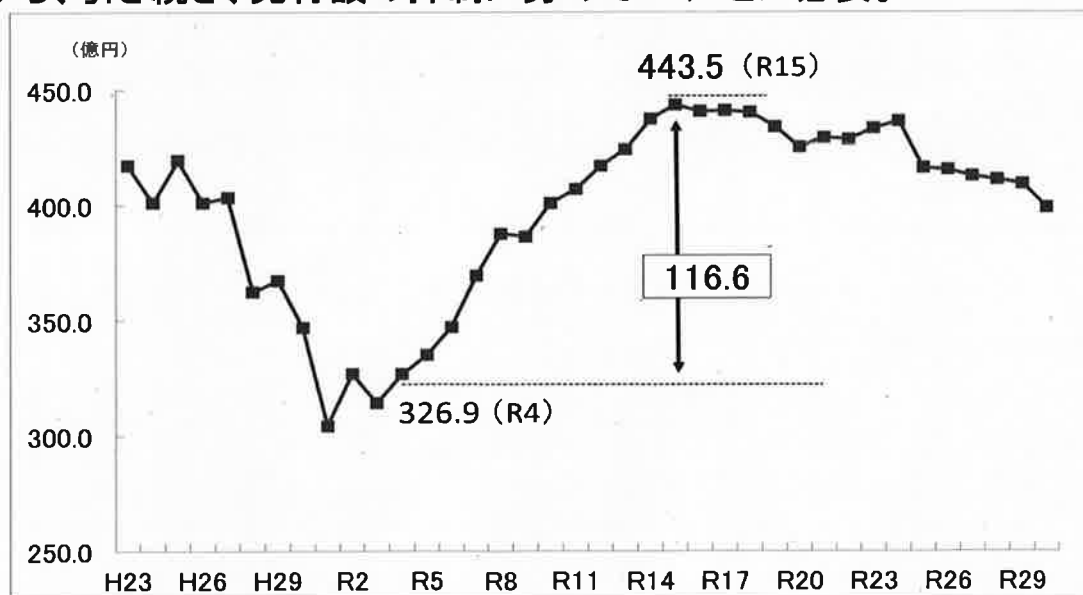
○コロナ感染症や原油価格・物価高騰の本県財政への影響は不透明なもの、国の財政措置や継続的な収支改善対策、公債費が低水準にあること等により、令和4～6年度は財源不足額が生じない見込み

○しかしながら、令和7年度以降は、公債費の増加に伴い再び財源不足となることが見込まれるため、将来の公債費抑制に向けた対策が必要

#### (参考) 実質的な公債費の長期シミュレーション

規模が大きい普通建設事業(経済対策等)の償還終了により、R3までは減少傾向となっているが、図書館整備等の大型事業の償還が始まることなどから、R4以降は上昇傾向で推移。

R4の327億円からR15は444億円となり、最大で117億円増加する見込みであることから、引き続き、発行額の抑制に努めていくことが必要。



※実質的な公債費: 交付税措置を除いた真水の負担

## Ⅱ 持続可能な財政運営への取組

### ○収支改善対策の着実な実施

- ・行財政運営プラン等に基づく歳入歳出両面からの収支改善対策を着実に実施するとともに、毎年度の予算編成等において事業成果に基づく見直しを推進

### ○地方税財源の充実・強化

- ・社会保障関係費の増加や、地方創生・人口減少対策をはじめ、防災・減災対策、デジタル化の推進などに適切に対応するための財源措置の充実
- ・地方交付税の本来の役割である財源保障機能と財源調整機能の強化、必要な地方交付税の総額確保
- ・コロナ感染症対策や原油価格・物価高騰対策への継続的な財政支援、及び収束後の平時モードにおける地域経済の回復・拡大に必要な地方税財源の確保・充実 などを国に対して強く要請

### ○より長期的な視点に立った財政運営

- ・実質的な公債費の長期的なシミュレーションを踏まえ、財政構造改革を推進し、中・長期的に基金取崩しに頼らない持続可能な財政運営を目指す

### ○公債費や県債残高の適正管理

- ・交付税措置の高い有利な県債の活用や公債費の平準化とともに、実質的な負担を踏まえた普通建設事業の重点化・効率化を図り、公債費及び県債残高を適正に管理

令和5年度の予算編成において、収支改善対策を継続して実施

長崎県中期財政見通し〔令和5～9年度〕

(単位：億円、%)

区 分	R3年度		R4年度		R5年度		R6年度		R7年度		R8年度		R9年度	
			6月補正後	前年比		前年比		前年比		前年比		前年比		前年比
歳入	1 県 税	1,137	1,217	7.0	1,261	3.6	1,296	2.8	1,334	2.9	1,374	3.0	1,410	2.6
	2 地 方 譲 与 税	168	255	51.8	260	2.0	268	3.1	278	3.7	287	3.2	296	3.1
	うち特別法人事業譲与税	149	235	57.7	240	2.1	249	3.8	258	3.6	267	3.5	276	3.4
	3 地 方 交 付 税	2,259	2,246	△ 0.6	2,284	1.7	2,261	△ 1.0	2,247	△ 0.6	2,201	△ 2.0	2,166	△ 1.6
	臨時財政対策債を含む	2,601	2,346	△ 9.8	2,339	△ 0.3	2,308	△ 1.3	2,292	△ 0.7	2,245	△ 2.1	2,211	△ 1.5
	4 国 庫 支 出 金	1,243	1,517	22.0	1,289	△ 15.0	1,302	1.0	1,315	1.0	1,119	△ 14.9	1,118	△ 0.1
	5 県 債	1,114	724	△ 35.0	802	10.8	856	6.7	811	△ 5.3	661	△ 18.5	625	△ 5.4
	臨時財政対策債を除く	772	624	△ 19.2	747	19.7	809	8.3	766	△ 5.3	616	△ 19.6	581	△ 5.7
	6 そ の 他 収 入	1,424	1,418	△ 0.4	1,391	△ 1.9	1,409	1.3	1,391	△ 1.3	1,386	△ 0.4	1,316	△ 5.1
計 (A)	7,345	7,377	0.4	7,287	△ 1.2	7,392	1.4	7,376	△ 0.2	7,028	△ 4.7	6,931	△ 1.4	
歳出	1 義 務 的 経 費	3,356	3,322	△ 1.0	3,150	△ 5.2	3,308	5.0	3,197	△ 3.4	3,371	5.4	3,192	△ 5.3
	人 件 費	1,885	1,867	△ 1.0	1,709	△ 8.5	1,845	8.0	1,690	△ 8.4	1,832	8.4	1,661	△ 9.3
	うち退職手当	162	179	10.5	37	△ 79.3	177	378.4	41	△ 76.8	190	363.4	42	△ 77.9
	退職手当除く	1,723	1,688	△ 2.0	1,672	△ 0.9	1,668	△ 0.2	1,649	△ 1.1	1,642	△ 0.4	1,619	△ 1.4
	扶 助 費	512	517	1.0	523	1.2	528	1.0	534	1.1	541	1.3	548	1.3
	公 債 費	959	938	△ 2.2	918	△ 2.1	935	1.9	973	4.1	998	2.6	983	△ 1.5
	2 投 資 的 経 費	1,457	1,255	△ 13.9	1,594	27.0	1,669	4.7	1,636	△ 2.0	1,284	△ 21.5	1,239	△ 3.5
	うち普通建設補助	806	757	△ 6.1	1,071	41.5	1,113	3.9	1,086	△ 2.4	774	△ 28.7	783	1.2
	うち普通建設単独	500	351	△ 29.8	365	4.0	398	9.0	398	0.0	367	△ 7.8	295	△ 19.6
	3 そ の 他 経 費	2,673	2,933	9.7	2,674	△ 8.8	2,554	△ 4.5	2,694	5.5	2,532	△ 6.0	2,659	5.0
うち補助費等	1,773	2,014	13.6	1,726	△ 14.3	1,749	1.3	1,806	3.3	1,806	0.0	1,842	2.0	
計 (B)	7,486	7,510	0.3	7,418	△ 1.2	7,531	1.5	7,527	△ 0.1	7,187	△ 4.5	7,090	△ 1.3	
差し引き(C) [A-B]	△ 141	△ 133		△ 131		△ 138		△ 152		△ 159		△ 159		
年度中の歳入増加・歳出節減(D)	201	140		140		140		140		140		140		
要調整額 [C+D]	60	7		9		2		△ 12		△ 19		△ 19		
財源調整3基金 年度末残高	263	269		278		280		268		249		230		
年度末県債残高	12,568	12,595	0.2	12,523	△ 0.6	12,486	△ 0.3	12,363	△ 1.0	12,064	△ 2.4	11,743	△ 2.7	
※臨時債除き残高	8,296	8,563	3.2	8,727	1.9	8,936	2.4	9,064	1.4	9,011	△ 0.6	8,926	△ 0.9	
主な社会保障関係費	894	911	1.9	919	0.9	939	2.2	954	1.6	970	1.7	986	1.6	
公共事業費(ダム・新幹線除く一般会計)	698	651	△ 6.7	951	46.1	951	0.0	951	0.0	651	△ 31.5	651	0.0	

※財源調整3基金とは、財源の調整として活用している「財政調整基金」「退職基金」「県債管理基金」(普通交付税精算措置や、制度改正による定年引上げに伴う影響は財源調整のための基金とは別に管理)

※県債残高は令和3年度最終予算額を反映。 公債費には公債管理特別会計繰出金を含む。

※主な社会保障関係費とは、社会保障関係費のうち事業費が特に大きいものを抜粋したもの。(後期高齢者医療費負担金、介護保険法定給付対策費等)

※表示単位未満を四捨五入しているため、項目ごとの数値の計と合計は一致しないことがある。

## 【試算方法の概要】

◎試算期間 令和5年度～令和9年度（5年間）

### 〔歳入〕

#### 1 県税

・令和4年度6月補正後予算と同額を基礎に、次の点を勘案して試算

- ① 不動産取得税等に係る税制改正の影響
- ② 国推計の名目経済成長率を参考とした増収

#### 2 地方交付税

・令和4年度の普通交付税決定額を基礎に、次の点を勘案して試算

- ① 職員給与費は本県における職員数の減少見通し等
- ② まち・ひと・しごと創生事業費、地域社会再生事業費、地域デジタル社会推進費は、令和5年度以降同額として試算
- ③ 事業費補正など公債費に係るものは、積み上げ試算

・交付税精算制度にかかる影響額は、財政調整基金（交付税精算分）で別途管理して試算

#### 3 国庫支出金、県債、その他収入

・特定財源となるものは、歳出の見通しに応じて積み上げ試算

・特別法人事業譲与税、地方消費税清算金は、令和4年度6月補正後予算を基礎に、国推計の名目経済成長率を参考に試算

・臨時財政対策債は、令和5年度以降の全国総額の見込みを一定の仮定のもとで推計し、令和4年度発行額を基に本県見込み額を試算

### 〔歳出〕

#### 1 義務的経費

##### ①人件費

・職員給与費は、ベア率ゼロとし、職員数の減少等を勘案して試算

・退職手当は、各年度の退職見込み人員に基づき試算

・定年引上げにかかる影響額は、地方財政計画の動向等が確定していないため、退職基金（制度改正分）で別途管理して試算

##### ②扶助費

・令和4年度6月補正後予算を基礎に増減見通しを織り込み試算

##### ③公債費

・県債の既発分に係る元利償還金に、本試算による新規発行見込み分を内閣府の「中長期の経済財政に関する試算（令和4年7月）」で想定されている名目長期金利より試算

## 2 投資的経費

- ・特定の大型事業については見込み額に基づき積み上げ
  - ・公共事業は、令和4年度6月補正後予算に、国の「防災・減災、国土強靱化のための5か年加速化対策」に係る事業費を加算して試算（年度間の変動が大きいダム事業・新幹線事業除く。）
  - ・単独事業は、令和5年度以降の伸び率△3%として試算
- ※特定事業の主なもの
- ・九州新幹線西九州ルート建設事業負担金
  - ・河川総合開発事業
  - ・県立大学佐世保校施設整備費 など

## 3 その他経費

- ・特定の大型事業については見込み額に基づき積み上げ
  - ・その他の事業費は、令和4年6月補正後予算と同額を基礎として試算
- ※特定事業の主なもの
- ・介護保険法定給付対策費
  - ・後期高齢者医療費県費負担金
  - ・障害者自立支援給付費
  - ・国民健康保険財政調整交付金

### 〔年度中の歳入増加・歳出節減〕

年度中の歳入の確保・自然増、執行を通じた歳出節減  
特殊要素を除いて、近年の実績を勘案し仮定

### 〔財源調整3基金年度末残高〕

「要調整額」を、財源調整3基金（財政調整基金、退職基金、県債管理基金）の取り崩しで対応した場合の残高