

小型まき網週間漁獲量

令和 2年 10月 15日 ~ 10月 21日 (旧暦 令和 2年 8月 28日 ~ 9月 5日)

地区	主たる魚種組成	漁獲量 (ト)	*1日1統当り漁獲量 (ト)	出漁日数	1日1統当り漁獲量 (ト)	
					前週	前年
西彼	ウルメ (小羽) 78%	117	15	5	2	6
	カタクチ (大羽) 18%					
	マアジ (豆~大) 3%					
	マサバ (豆) 1%					
五島奈留	マアジ (豆~小) 100%	2	2	1	1	2
北松南部	マサバ (豆~中) 41%	949	17	6	16	16
	ウルメ (中羽) 24%					
	マイワシ (中羽) 17%					
	マアジ (豆~大) 11%					
	カタクチ (小羽) 7%					
橘湾		—	—	—	—	5

漁業種類別週間漁獲量

令和 2年 10月 15日 ~ 10月 21日 (旧暦 令和 2年 8月 28日 ~ 9月 5日)

漁業種類	地区	主たる魚種	大きさ	漁獲量 (kg)	*1日1統当り漁獲量 (kg)	出漁日数	1日1統当り漁獲量 (kg)	
							前週	前年
イカ釣	対馬東岸	スルメイカ	20入	755	42	1	9	1
		ケンサキ	3段	752	42		6	24
	壱岐勝本	スルメイカ	20入	8,905	2,226/日	4	1,062/日	8/日
		ケンサキ	3段	5,432	1,358/日		299/日	468/日
	五島奈留	ケンサキ		※	※	※	※	5
定置網	五島有川			※	※	※	※	321
	五島魚目	シイラ	大万	19,043	1,587	6	1,659	784
	対馬西岸	ヒラマサ		834	104	4	45	109
	対馬東岸	マアジ		851	50	6	98	107
一本釣	北松宇久	ヒラマサ	400 kg未満	1,132	189/日	6	214/日	225/日
	西彼野母	マアジ		—	—	—	28	16

注：前年の1日1統当り漁獲量は前年同月の数量を示す。

*：単位「/日」は、1日当たりの漁協水揚量を示す。

※：詳細不明

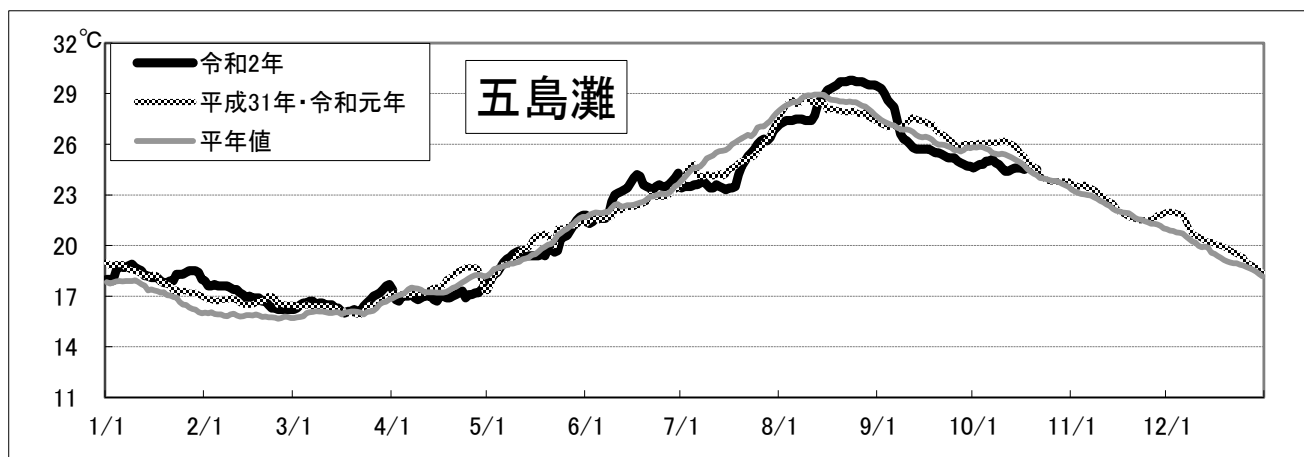
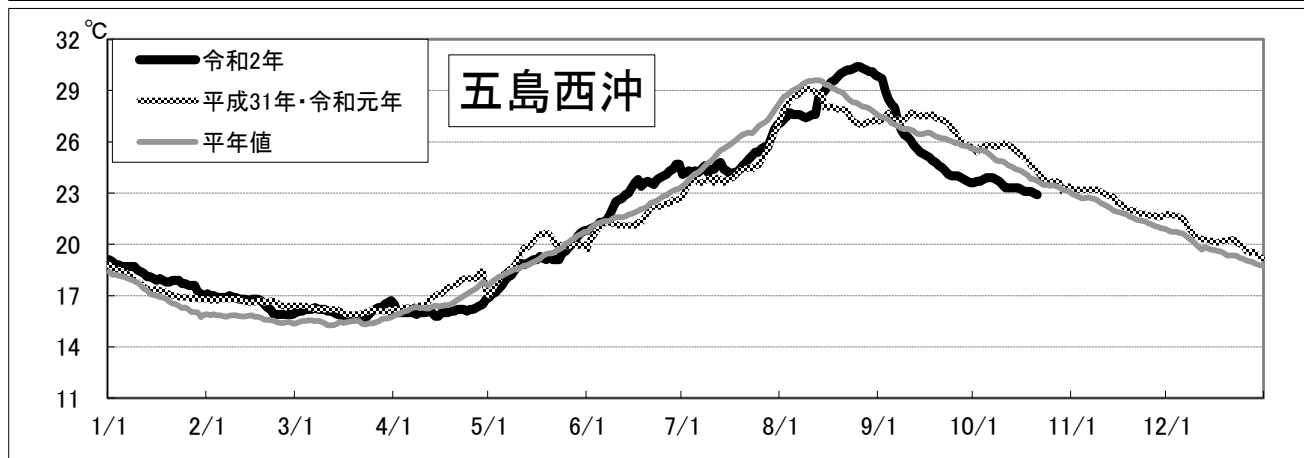
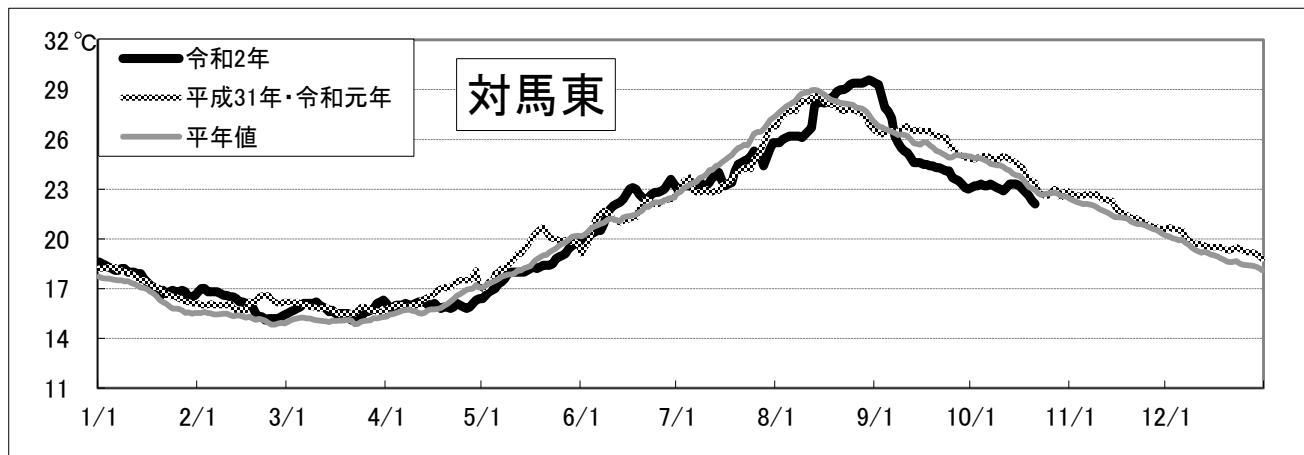
〔海面水温情報〕

MGDSST（人工衛星水温） [気象庁発表] より

令和 2年 10月 15日～令和 2年 10月 21日の平均水温

※人工衛星水温から下記定点水温を抜粋。

	水温	前週差	平年差
対馬東	22.8 °C	-0.4 °C	-0.6 °C
五島西沖	23.1 °C	-0.4 °C	-0.9 °C
五島灘	24.6 °C	±0 °C	±0 °C



※各定点は漁場図に示す（対馬東：A 五島西沖：B 五島灘：C）

※平年値は過去5年間の平均値。