

中小型まき網週間漁獲量

令和2年 2月 20日～ 2月 26日 (旧暦 令和2年 1月 27日～ 2月 3日)

地区	主たる魚種組成	漁獲量 (ト)	*1日1統当り 漁獲量(ト)	出漁 日数	1日1統当り漁獲量(ト)	
					前週	前年
西彼	マアジ(豆～中) 55% マサバ(豆～小) 43% ウルメ(小・大羽) 1% その他のアジ類 1%	179	30	4	7	3
五島 奈留	カタクチ(中羽) 79% マサバ(小) 12% マアジ(豆) 9%	4	1	2	—	0.3
北松 南部	カタクチ(中～大羽) 45% マサバ(豆～大) 25% マアジ(豆～中) 12% その他のアジ類 18%	760	14	5	14	11
橘湾		—	—	—	—	8

漁業種類別週間漁獲量

令和2年 2月 20日～ 2月 26日 (旧暦 令和2年 1月 27日～ 2月 3日)

漁業 種類	地 区	主たる 魚種	大 き さ	漁 獲 量 (kg)	*1日1統当り 漁獲量(kg)	出漁 日数	1日1統当り漁獲量(kg)	
							前週	前年
イカ釣	対馬東岸	スルメイカ	20～25入	14,695	158	6	93	139
	壱岐勝本	スルメイカ	20～25入	66,090	11,015/日	6	8,108/日	3,382/日
定置網	五島有川	スルメイカ		13,962	254	5	529	253
	五島魚目	ブリ	7～12kg	12,731	1,061	6	248	591
	対馬西岸	マアジ		568	71	4	36	46
	対馬東岸	スルメイカ		1,353	75	5	136	351
一本釣	北松宇久	ヒラマサ	4～8kg	526	132/日	4	163/日	63/日
	北松小値賀	イサキ		※	※	※	※	17
	西彼野母			※	※	※	※	—
延縄	北松小値賀			※	※	※	※	37

注：前年の1日1統当り漁獲量は前年同月の数量を示す。

\*：単位「/日」は、1日当たりの漁協水揚量を示す。

※：詳細不明

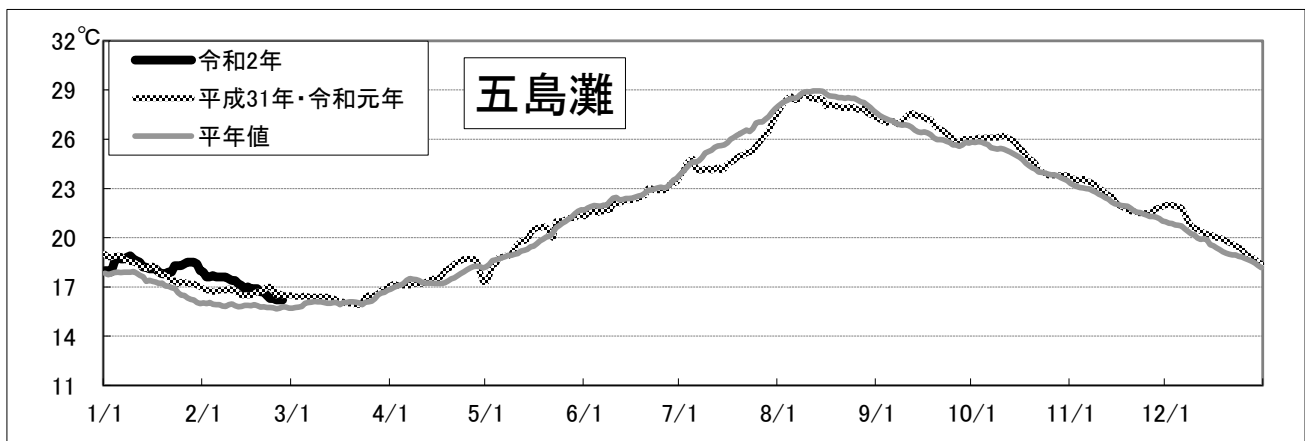
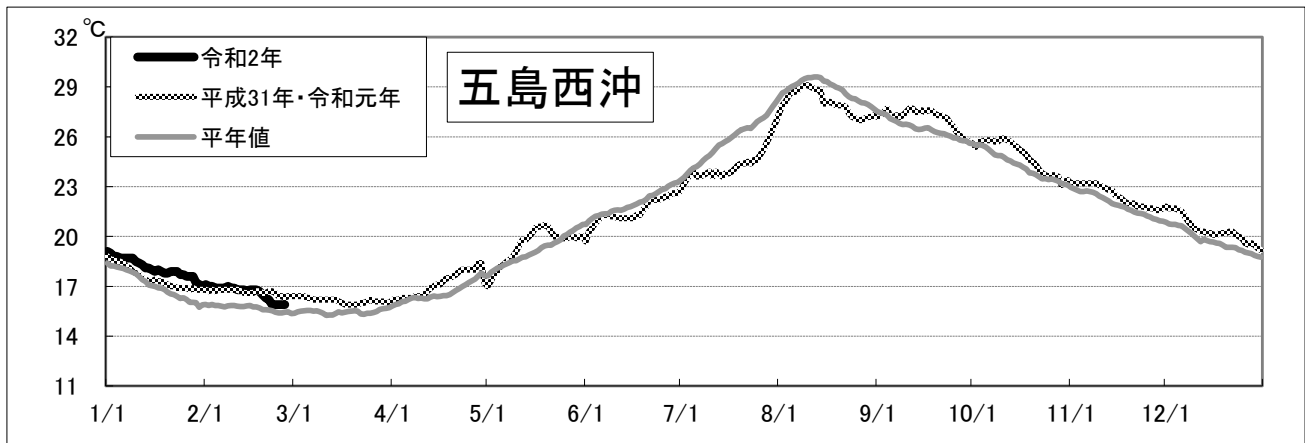
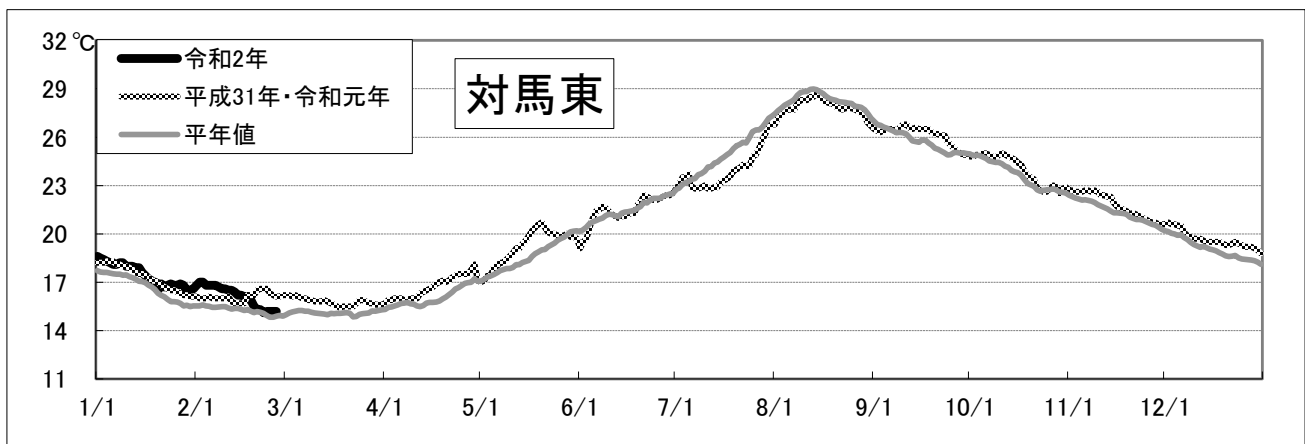
# 〔海面水温情報〕

MGDSST（人工衛星水温） [気象庁発表] より

令和2年 2月 20日～令和2年 2月 26日の平均水温

※人工衛星水温から下記定点水温を抜粋。

	水温	前週差	平年差
対馬東	15.2 °C	-0.8 °C	0.2 °C
五島西沖	16.0 °C	-0.7 °C	0.5 °C
五島灘	16.3 °C	-0.6 °C	0.6 °C



※各定点は漁場図に示す（対馬東：A 五島西沖：B 五島灘：C）

※平年値は過去5年間の平均値。