

中小型まき網週間漁獲量

令和2年 2月 13日～ 2月 19日 (旧暦 令和2年 1月 20日～ 1月 26日)

地区	主たる魚種組成	漁獲量 (ト)	*1日1統当り 漁獲量(ト)	出漁 日数	1日1統当り漁獲量(ト)	
					前週	前年
西彼	マサバ(豆～小) 7.4% マアジ(豆～中) 1.4% カタクチ(中羽) 1% その他のアジ類 1.1%	41	7	4	4	3
五島 奈留		—	—	—	0.2	0.3
北松 南部	カタクチ(大羽) 6.6% マサバ(豆～大) 2.0% マアジ(豆～中) 1.1% その他のアジ類 3%	513	14	5	15	11
橘湾		—	—	—	—	8

漁業種類別週間漁獲量

令和2年 2月 13日～ 2月 19日 (旧暦 令和2年 1月 20日～ 1月 26日)

漁業 種類	地区	主たる 魚種	大き さ	漁獲量 (kg)	*1日1統当り 漁獲量(kg)	出漁 日数	1日1統当り漁獲量(kg)	
							前週	前年
イカ釣	対馬東岸	スルメイカ	20～25入	4,270	138	3	69	139
	壱岐勝本	スルメイカ	20～25入	32,430	8,108/日	4	1,837/日	3,382/日
定置網	五島有川			※	※	※	186	253
	五島魚目	ブリ	9～12kg	2,976	248	6	101	591
	北松生月	ブリ		3,672	525	7	1,184	851
	対馬西岸	マアジ		145	36	2	9	46
	対馬東岸	スルメイカ		2,908	126	6	220	351
一本釣	北松宇久	ヒラマサ	4～8kg	490	163/日	3	153/日	63/日
	北松小値賀	イサキ		※	※	※	※	17
	西彼野母			※	※	※	※	—
延縄	北松小値賀			※	※	※	※	37

注：前年の1日1統当り漁獲量は前年同月の数量を示す。

*：単位「/日」は、1日当たりの漁協水揚量を示す。

※：詳細不明

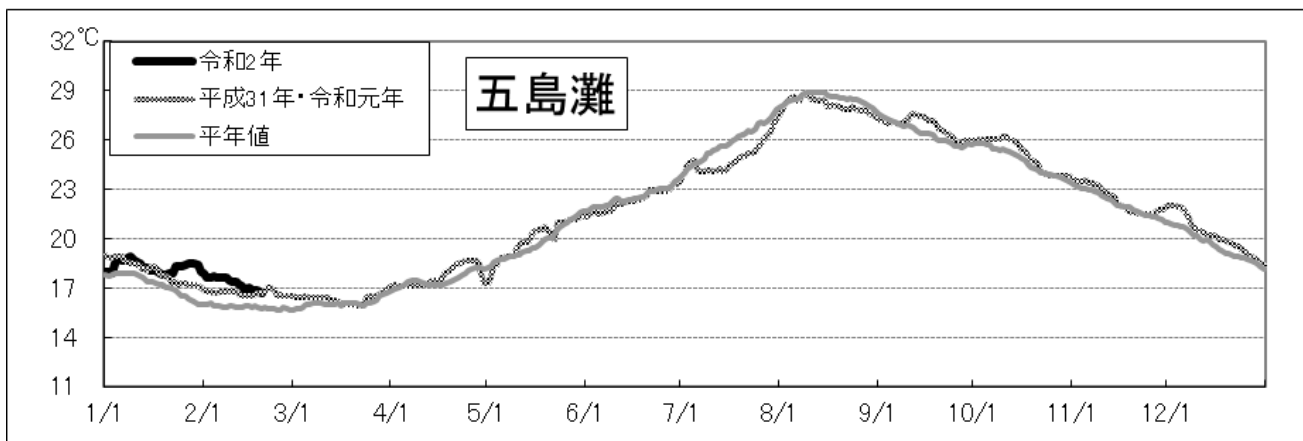
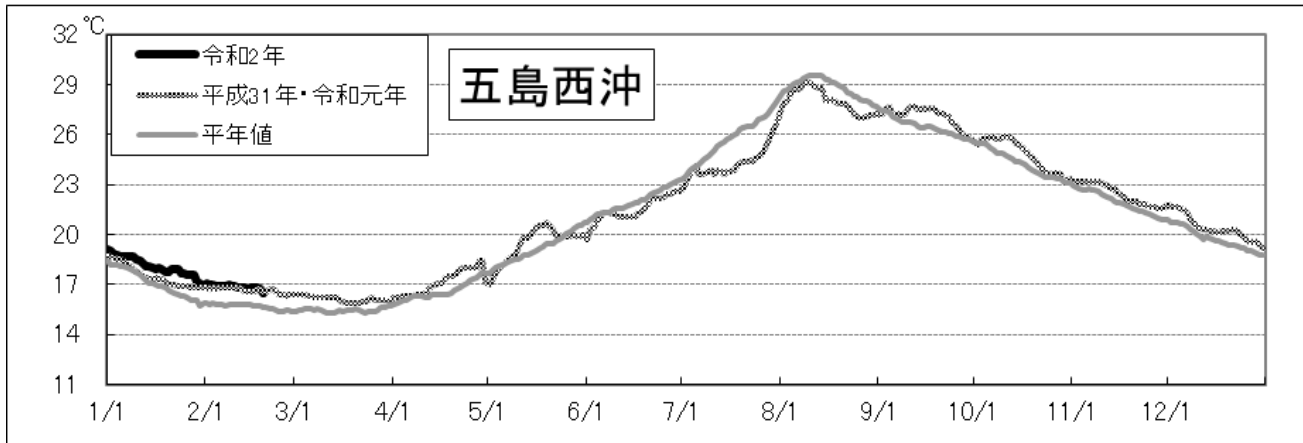
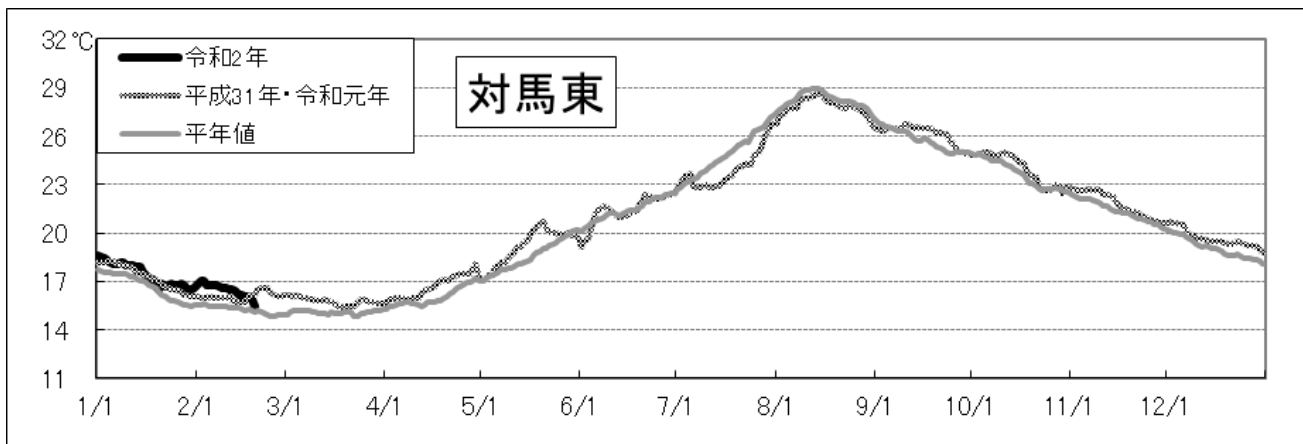
〔海面水温情報〕

MGDSST（人工衛星水温） [気象庁発表] より

令和2年 2月 13日～令和2年 2月 19日の平均水温

※人工衛星水温から下記定点水温を抜粋。

	水温	前週差	平年差
対馬東	16.1 °C	-0.6 °C	0.8 °C
五島西沖	16.7 °C	-0.2 °C	1.0 °C
五島灘	16.9 °C	-0.6 °C	1.1 °C



※各定点は漁場図に示す（対馬東：A 五島西沖：B 五島灘：C）

※平年値は過去5年間の平均値。