

中小型まき網週間漁獲量

令和2年 1月30日～ 2月 5日 (旧暦 令和2年 1月 6日～ 1月 12日)

| 地区 | 主たる魚種組成 | 漁獲量 (ト) | *1日1統当り漁獲量 (ト) | 出漁日数 | 1日1統当り漁獲量 (ト) | |
|----------|---------------|---------|----------------|------|---------------|-----|
| | | | | | 前週 | 前年 |
| 西彼 | マサバ (豆～中) 72% | 50 | 7 | 5 | 25 | 3 |
| | マアジ (豆～中) 20% | | | | | |
| | その他のアジ類 8% | | | | | |
| 五島 奈留 | マアジ (豆～小) 59% | 3 | 2 | 2 | 1 | 0.3 |
| | マサバ (小) 41% | | | | | |
| 北松 南部 | マサバ (豆～中) 79% | 327 | 8 | 5 | 11 | 11 |
| | マアジ (豆～中) 19% | | | | | |
| | その他のアジ類 2% | | | | | |
| 橘湾 | | — | — | — | — | 8 |

漁業種類別週間漁獲量

令和2年 1月30日～ 2月 5日 (旧暦 令和2年 1月 6日～ 1月 12日)

| 漁業種類 | 地区 | 主たる魚種 | 大きさ | 漁獲量 (kg) | *1日1統当り漁獲量 (kg) | 出漁日数 | 1日1統当り漁獲量 (kg) | |
|------|-------|--------|--------|----------|-----------------|------|----------------|---------|
| | | | | | | | 前週 | 前年 |
| イカ釣 | 対馬東岸 | スルメイカ | 20～25入 | 11,460 | 107 | 6 | 110 | 139 |
| | 壱岐勝本 | スルメイカ | 20～25入 | 31,800 | 6,360/日 | 5 | 2,575/日 | 3,382/日 |
| 定置網 | 五島有川 | | | ※ | ※ | ※ | 245 | 253 |
| | 五島魚目 | ブリ | 2入 | 7,453 | 621 | 6 | 297 | 591 |
| | 北松生月 | ソウダガツオ | | 6,847 | 1,141 | 6 | 461 | 851 |
| | 対馬西岸 | スルメイカ | | 402 | 34 | 6 | 19 | 46 |
| | 対馬東岸 | サワラ | サゴシ | 2,830 | 129 | 6 | 179 | 351 |
| 一本釣 | 北松宇久 | ヒラマサ | 4～8kg | 1,088 | 363/日 | 3 | 84/日 | 63/日 |
| | 北松小値賀 | イサキ | | ※ | ※ | ※ | ※ | 17 |
| | 西彼野母 | マアジ | | ※ | ※ | ※ | — | — |
| 延縄 | 北松小値賀 | | | ※ | ※ | ※ | ※ | 37 |

注：前年の1日1統当り漁獲量は前年同月の数量を示す。

*：単位「/日」は、1日当たりの漁協水揚量を示す。

※：詳細不明

〔定地水温情報〕 (定置網設置水温計より)

令和2年 1月30日～ 2月5日の平均水温

| 地名 | 水温 | 前週差 | 前年差 | 平年差 |
|------|-------|-------|-------|-------|
| 北松生月 | 15.6℃ | -0.6℃ | +0.3℃ | +1.1℃ |

注：平年差は今期の値と平年値（過去10年間の平均値）との差。

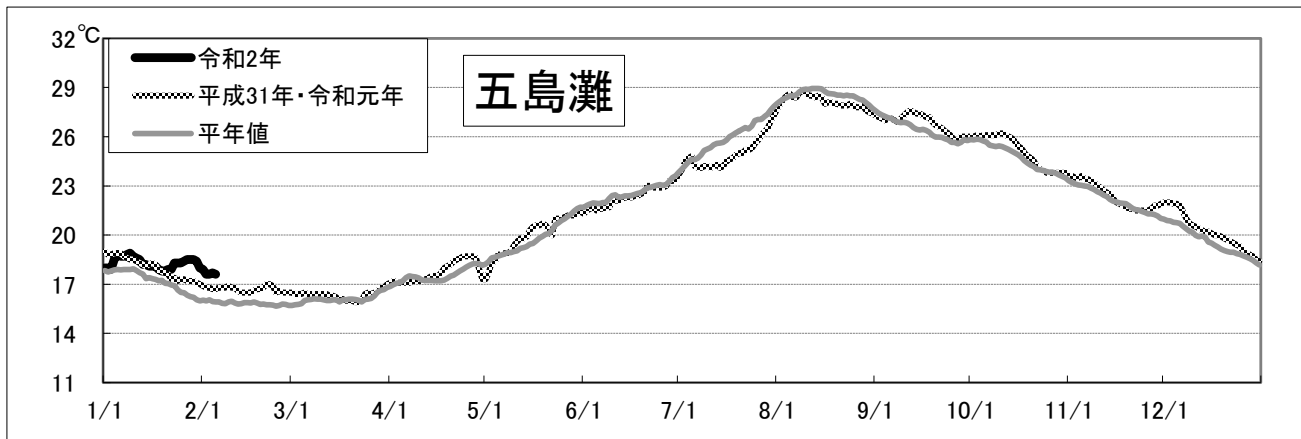
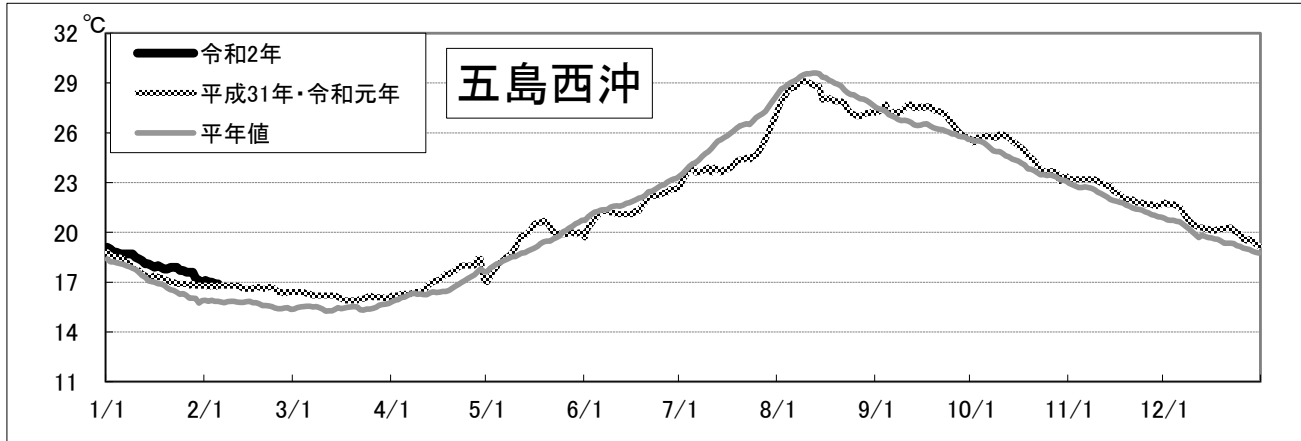
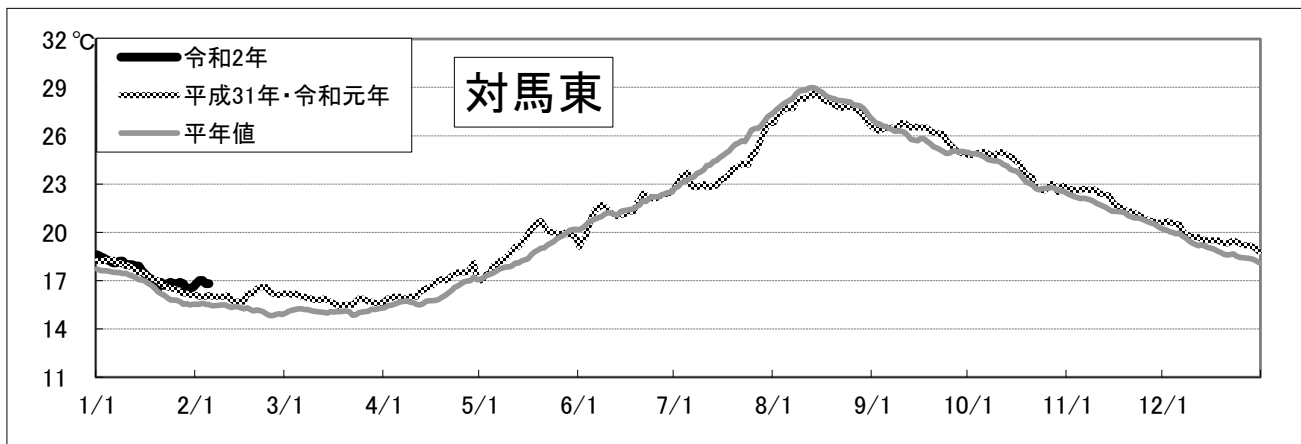
〔海面水温情報〕

MGDSST（人工衛星水温） [気象庁発表] より

令和2年 1月 30日～令和2年 2月 5日の平均水温

※人工衛星水温から下記定点水温を抜粋。

| | 水温 | 前週差 | 平年差 |
|------|---------|---------|--------|
| 対馬東 | 16.8 °C | 0.0 °C | 1.3 °C |
| 五島西沖 | 17.0 °C | -0.6 °C | 1.1 °C |
| 五島灘 | 17.8 °C | -0.6 °C | 1.8 °C |



※各定点は漁場図に示す（対馬東：A 五島西沖：B 五島灘：C）

※平年値は過去5年間の平均値。