

中小型まき網週間漁獲量

令和元年 12月 5日～ 12月 11日 (旧暦 令和元年 11月 9日～ 11月 15日)

地区	主たる魚種組成	漁獲量 (ト)	*1日1統当り漁獲量 (ト)	出漁日数	1日1統当り漁獲量 (ト)		
					前週	前年	
西彼	マサバ (豆～中)	55%	72	10	4	4	12
	マアジ (豆～大)	30%					
	カタクチ (大羽)	14%					
	ゴマサバ (中)	1%					
五島 奈留	マアジ (豆～大)	92%	4	1	3	1	3
	マサバ (小)	8%					
北松 南部	マアジ (豆～大)	23%	607	11	5	11	12
	マサバ (豆～中)	18%					
	ウルメ (中～大羽)	4%					
	その他のアジ類	55%					
橘湾	カタクチ (中羽)	100%	13	7	2	5	5

漁業種類別週間漁獲量

令和元年 12月 5日～ 12月 11日 (旧暦 令和元年 11月 9日～ 11月 15日)

漁業種類	地区	主たる魚種	大きさ	漁獲量 (kg)	*1日1統当り漁獲量 (kg)	出漁日数	1日1統当り漁獲量 (kg)	
							前週	前年
イカ釣	対馬東岸	ケンサキ	2段	704	12	6	17	39
	壱岐勝本	ケンサキ		—	—	1	4	645/日
	五島奈留	ケンサキ		—	—	—	—	3
定置網	五島有川			※	※	※	※	526
	五島魚目	シイラ	中小	6,081	507	6	323	107
	北松生月	マアジ	豆	9,906	1,651	6	4,061	1,579
	対馬西岸	ブリ	ツバス	514	64	4	65	271
	対馬東岸	ケンサキ		1,106	53	5	60	262
一本釣	北松宇久	ヒラマサ	4kg未満	648	108/日	6	247/日	1,224/日
	北松小値賀	イサキ		※	※	※	※	13
	西彼野母	マアジ		※	※	※	※	10
延縄	北松小値賀			※	※	※	※	61

注：前年の1日1統当り漁獲量は前年同月の数量を示す。

*：単位「/日」は、1日当たりの漁協水揚量を示す。

※：詳細不明

〔定地水温情報〕 (定置網設置水温計より)

令和元年 12月 5日～ 12月 11日の平均水温

地名	水温	前週差	前年差	平年差
北松生月	19.1℃	-0.8℃	-0.3℃	+0.5℃
五島魚目	18.0℃	-1.1℃	-0.1℃	-0.6℃

注：平年差は今期の値と平年値（過去10年間の平均値）との差。

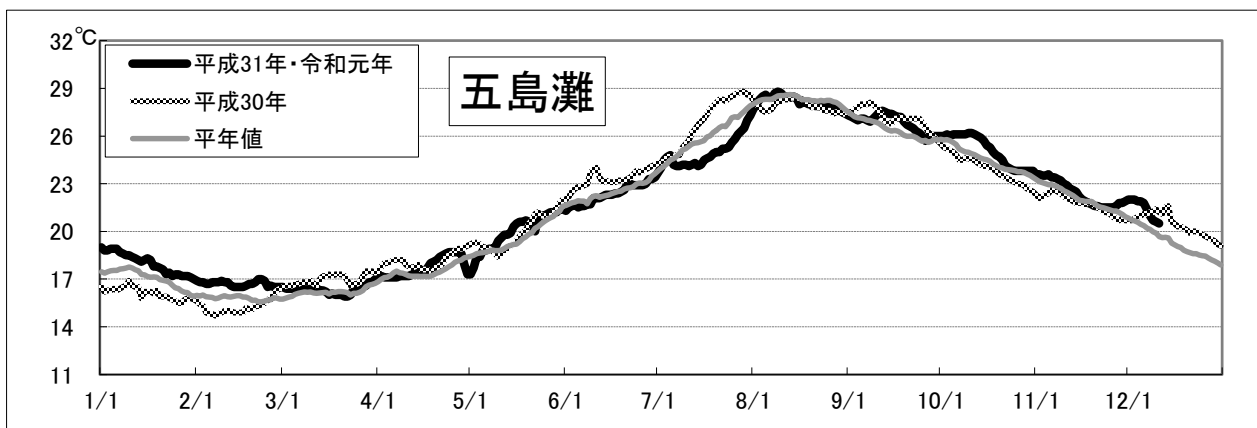
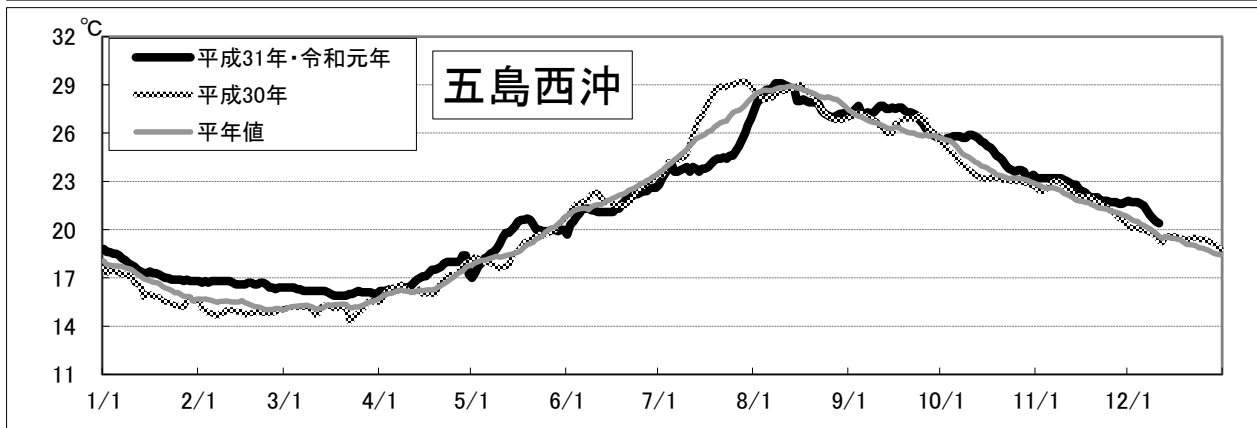
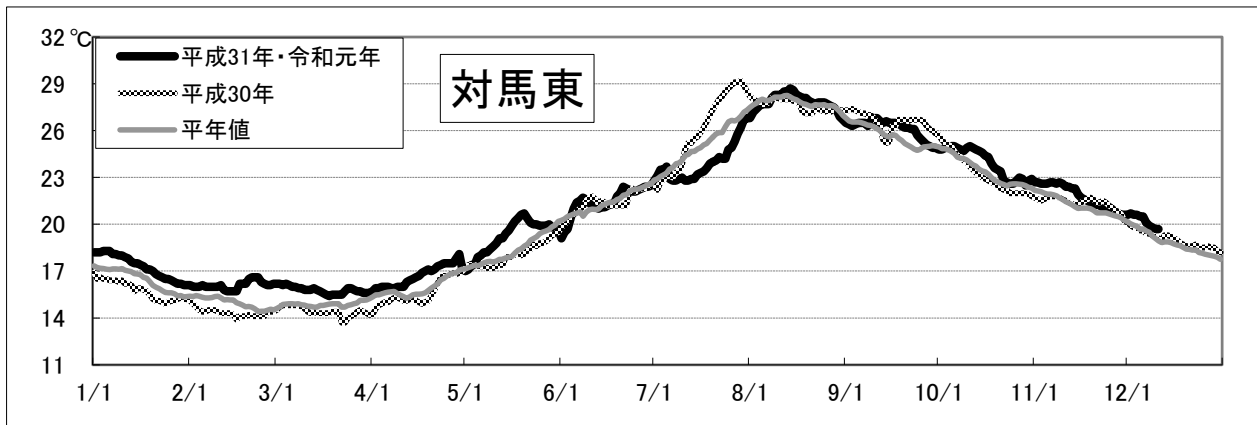
〔海面水温情報〕

MGDSST (人工衛星水温) [気象庁発表] より

令和元年 12月5日～令和元年 12月11日の平均水温

※人工衛星水温から下記定点水温を抜粋。

	水温	前週差	平年差
対馬東	20.0 °C	-0.6 °C	0.6 °C
五島西沖	21.0 °C	-0.7 °C	1.0 °C
五島灘	21.1 °C	-0.8 °C	1.0 °C



※各定点は漁場図に示す (対馬東 : A 五島西沖 : B 五島灘 : C)

※平年値は過去5年間の平均値。