

中小型まき網週間漁獲量

令和元年 7月18日～ 7月24日 (旧暦 令和元年 6月16日～ 6月22日)

地区	主たる魚種組成	漁獲量 (ト)	*1日1統当り漁獲量 (ト)	出漁日数	1日1統当り漁獲量 (ト)		
					前週	前年	
西彼	マアジ (豆～中)	72%	19	6	2	4	7
	マサバ (豆)	22%					
	カタクチ (中羽)	4%					
	その他のアジ類	2%					
五島奈留	ゴマサバ (小～大)	66%	6	2	2	2	3
	マアジ (豆)	33%					
	マサバ (中)	1%					
北松南部	カタクチ (カエリ～中羽)	63%	126	9	2	8	11
	マアジ (小～中)	20%					
	マサバ (豆～中)	17%					
橘湾		—	—	—	—	—	6

漁業種類別週間漁獲量

令和元年 7月18日～ 7月24日 (旧暦 令和元年 6月16日～ 6月22日)

漁業種類	地区	主たる魚種	大きさ	漁獲量 (kg)	*1日1統当り漁獲量 (kg)	出漁日数	1日1統当り漁獲量 (kg)	
							前週	前年
イカ釣	対馬東岸	スルメ		470	7	4	2	2
		ケンサキ	3段	3,240	50		48	47
	壱岐勝本	スルメ		60	20/日	3	245/日	46/日
		ケンサキ	2.5～3段	676	225/日		1,714/日	2,568/日
	五島奈留	ケンサキ	2～3段	706	47	4	13	37
定置網	五島有川			※	※	※	394	58
	北松生月			—	—	—	4,529	2,312
	対馬西岸	マアジ		1,128	188	3	363	296
	対馬東岸	ケンサキ		5,139	234	5	413	417
一本釣	北松宇久	イサキ	500g以上	1,343	336/日	4	233/日	269/日
	北松小値賀	イサキ		※	※	※	※	40
	西彼野母	マアジ		※	※	※	14	14
延縄	北松小値賀			※	※	※	※	76

注：前年の1日1統当り漁獲量は前年同月の数量を示す。

*：単位「/日」は、1日当たりの漁協水揚量を示す。

※：詳細不明

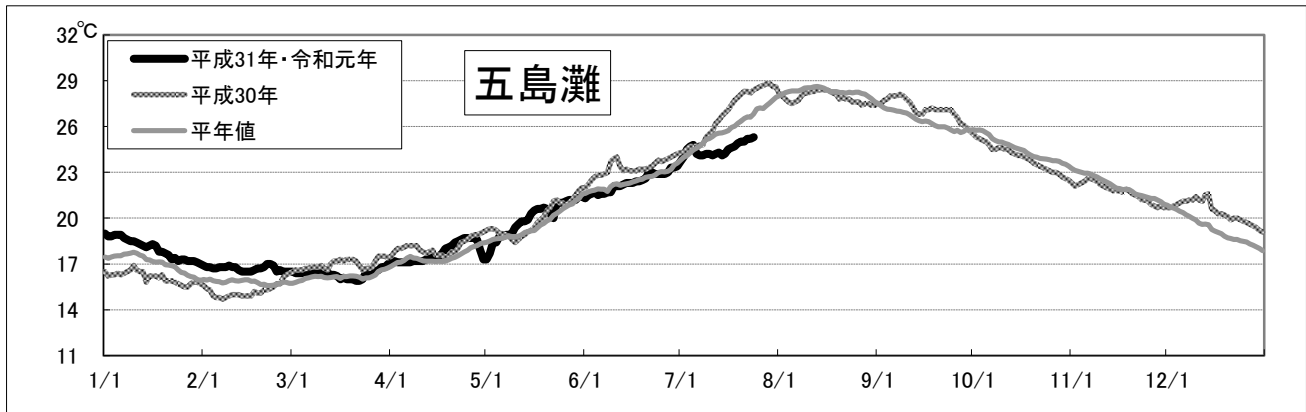
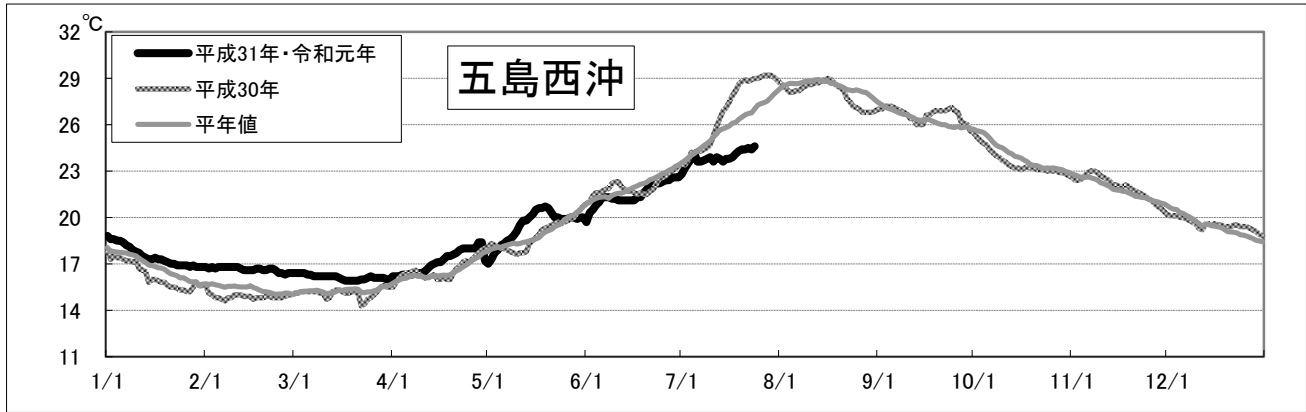
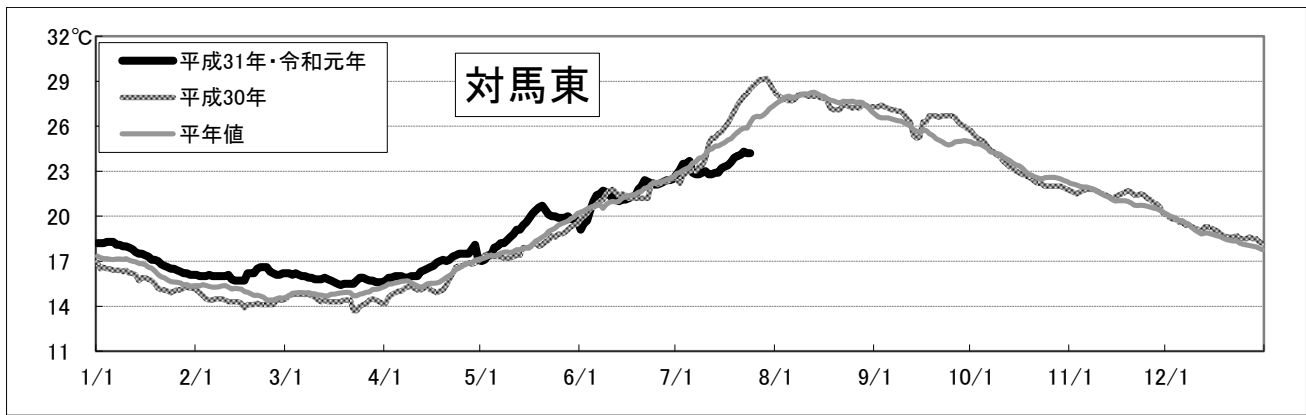
〔海面水温情報〕

MGDSST（人工衛星水温） [気象庁発表] より

令和元年 7月 18日～令和元年 7月 24日の平均水温

※人工衛星水温から下記定点水温を抜粋。

	水温	前週差	平年差
対馬東	24.0 °C	1.0 °C	-1.7 °C
五島西沖	24.4 °C	0.6 °C	-2.2 °C
五島灘	25.0 °C	0.8 °C	-1.4 °C



※各定点は漁場図に示す（対馬東：A 五島西沖：B 五島灘：C）

※平年値は過去5年間の平均値。