

中小型まき網週間漁獲量

令和元年 5月30日～ 6月 5日 (旧暦 31年 4月 26日～ 5月3日)

地区	主たる魚種組成	漁獲量 (ト)	*1日1統当り漁獲量 (ト)	出漁日数	1日1統当り漁獲量 (ト)		
					前週	前年	
西彼	ウルメ (中羽)	34%	95	9	7	16	5
	マアジ (豆～中)	32%					
	カタクチ (中羽)	28%					
	マサバ (豆～中)	2%					
	その他アジ類	4%					
五島奈留	マアジ (豆～中)	48%	8	2	4	—	1
	ゴマサバ (小～大)	31%					
	カタクチ	17%					
	ウルメ (中羽)	4%					
北松南部	カタクチ (加リ～大羽)	81%	426	10	7	9	10
	マアジ (小～大)	11%					
	マサバ (豆～小)	8%					
橘湾		—	—	—	—	—	5

漁業種類別週間漁獲量

令和元年 5月30日～ 6月 5日 (旧暦 31年 4月 26日～ 5月3日)

漁業種類	地区	主たる魚種	大きさ	漁獲量 (kg)	*1日1統当り漁獲量 (kg)	出漁日数	1日1統当り漁獲量 (kg)	
							前週	前年
イカ釣	対馬東岸	スルメ	30入	3,020	9	6	3	7
		ケンサキ	3段	12,936	37		16	47
	壱岐勝本	スルメ		640	107/日	6	49/日	226/日
		ケンサキ	2～3段	1,188	198/日		41/日	1,668/日
五島奈留	ケンサキ	3段	124	7	5	24	11	
定置網	五島有川	マサバ	豆	1,756	73	6	59	160
	五島魚目	ケンサキ		611	61	4	917	—
	北松生月	ブリ	4～6kg	14,902	2,189	7	1,047	1,380
	対馬西岸	ケンサキ		3,024	302	5	306	299
	対馬東岸	ブリ		5,948	229	6	158	407
一本釣	北松宇久	イサキ	500g以上	1,561	312/日	5	391/日	315/日
	北松小値賀	イサキ		※	※	※	※	39
	西彼野母	マアジ		※	※	※	12	14
延縄	北松小値賀			※	※	※	※	52

注：前年の1日1統当り漁獲量は前年同月の数量を示す。

*：単位「/日」は、1日当たりの漁協水揚量を示す。

※：詳細不明

〔定地水温情報〕 (定置網設置水温計より)

令和元年 5月30日～ 6月 5日の平均水温

地名	水温	前週差	前年差	平年差
北松生月	20.0℃	+0.8℃	-0.6℃	+0.5℃
五島魚目	19.6℃	+1.0℃	-0.9℃	-0.1℃

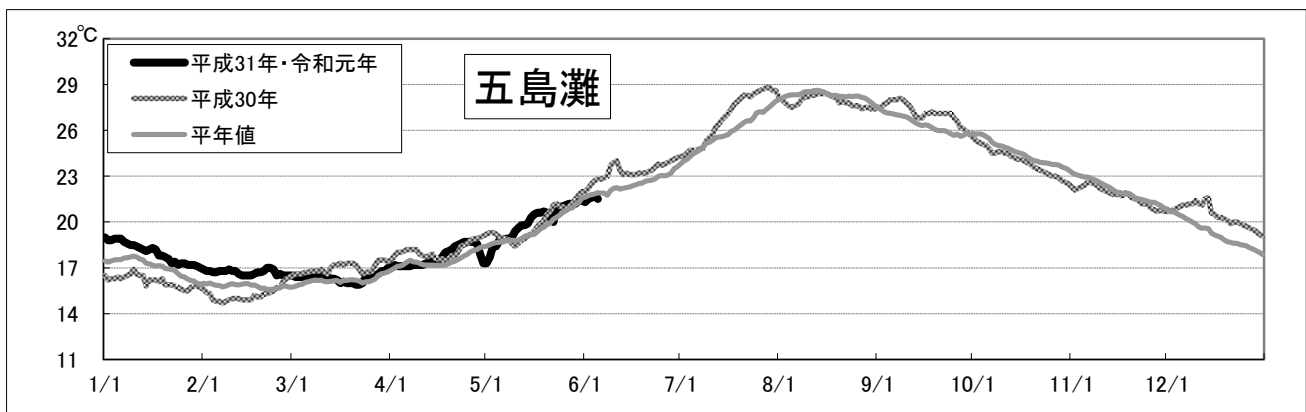
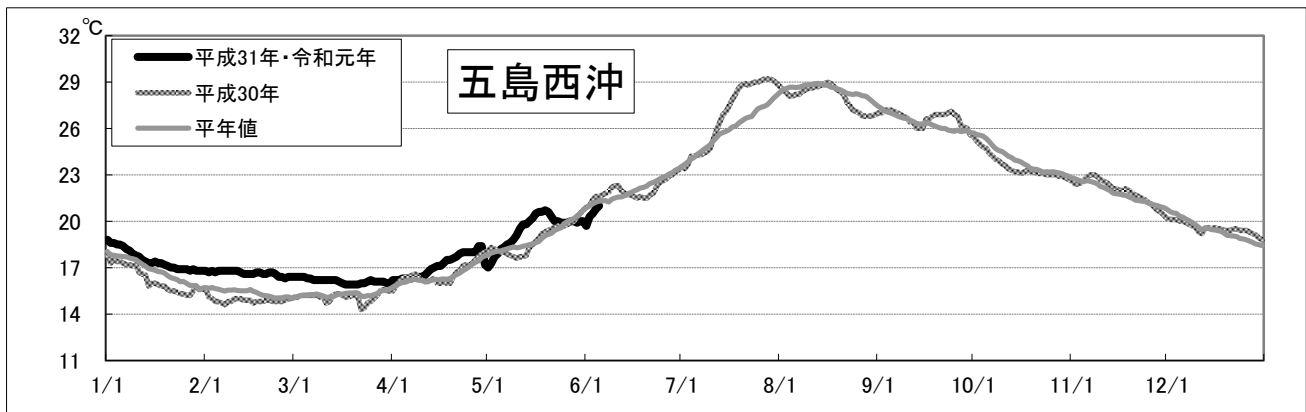
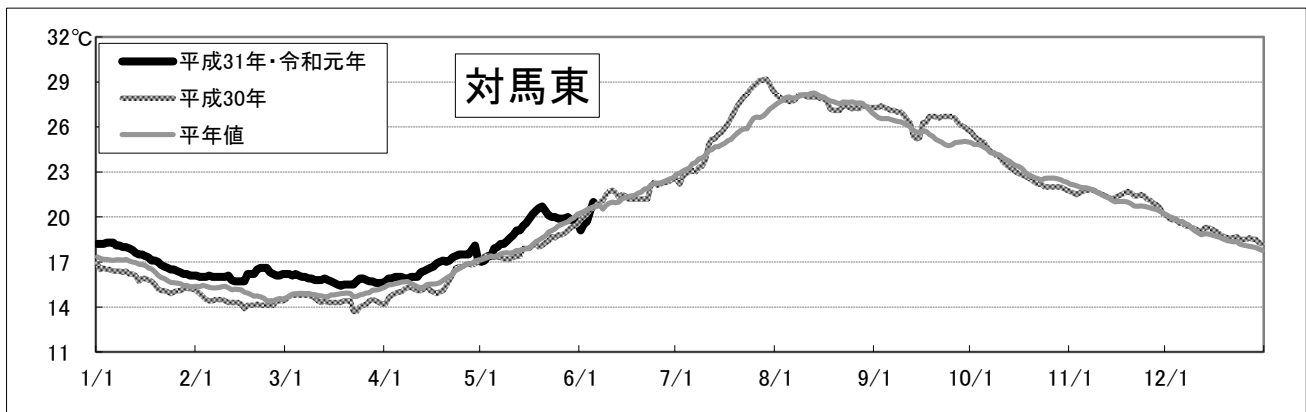
注：平年差は今期の値と平年値（過去10年間の平均値）との差。

〔海面水温情報〕 MGD SST (人工衛星水温) [気象庁発表] より

令和元年 5月30日～令和元年 6月5日の平均水温

※人工衛星水温から下記定点水温を抜粋。

	水温	前週差	平年差
対馬東	19.9 °C	0.0 °C	-0.5 °C
五島西沖	20.3 °C	0.4 °C	-0.6 °C
五島灘	21.1 °C	0.4 °C	-0.2 °C



※各定点は漁場図に示す (対馬東 : A 五島西沖 : B 五島灘 : C)

※平年値は過去5年間の平均値。