

中小型まき網週間漁獲量

令和元年 5月23日～5月29日 (旧暦 31年 4月19日～4月25日)

地区	主たる魚種組成	漁獲量 (ト)	*1日1統当り漁獲量 (ト)	出漁日数	1日1統当り漁獲量 (ト)	
					前週	前年
西彼	カタクチ (大羽) 46%	140	16	5	11	6
	ウルメ (中羽) 43%					
	マアジ (豆～中) 8%					
	マサバ (豆～中) 2%					
	マイワシ (中羽) 1%					
五島奈留	—	—	—	2	5	
北松南部	カタクチ (カリ～大羽) 65%	452	9	6	8	10
	マアジ (小～大) 25%					
	マサバ (豆) 10%					
橘湾		—	—	—	—	6

漁業種類別週間漁獲量

令和元年 5月23日～5月29日 (旧暦 31年 4月19日～4月25日)

漁業種類	地区	主たる魚種	大きさ	漁獲量 (kg)	*1日1統当り漁獲量 (kg)	出漁日数	1日1統当り漁獲量 (kg)	
							前週	前年
イカ釣	対馬東岸	スルメ	25～30入	520	3	6	1	12
		ケンサキ	3段	2,336	16		21	42
	壱岐勝本	スルメ	25入	195	49/日	4	70/日	435/日
		ケンサキ	2段	164	41/日		25/日	630/日
	五島奈留	ケンサキ	2.5段	235	24	5	22	7
定置網	五島有川			※	※	※	63	40
	五島魚目	ブリ	5～6kg	9,166	917	6	153	218
	北松生月	ブリ	4～8kg	6,284	1,047	6	773	893
	対馬西岸	ケンサキ		1,440	240	3	557	212
	対馬東岸	ケンサキ		3,811	159	5	220	278
一本釣	北松宇久	イサキ	500g以上	1,756	439/日	4	323/日	481/日
	北松小値賀	イサキ		※	※	※	25	47
	西彼野母	マアジ		※	※	※	12	17
延縄	北松小値賀			※	※	※	46	53

注：前年の1日1統当り漁獲量は前年同月の数量を示す。

\*：単位「/日」は、1日当たりの漁協水揚量を示す。

※：詳細不明

## 〔定地水温情報〕 (定置網設置水温計より)

令和元年 5月23日～5月29日の平均水温

地名	水温	前週差	前年差	平年差
北松生月	19.2℃	+0.8℃	-0.5℃	+0.2℃
五島魚目	18.6℃	-0.1℃	-1.3℃	-0.7℃

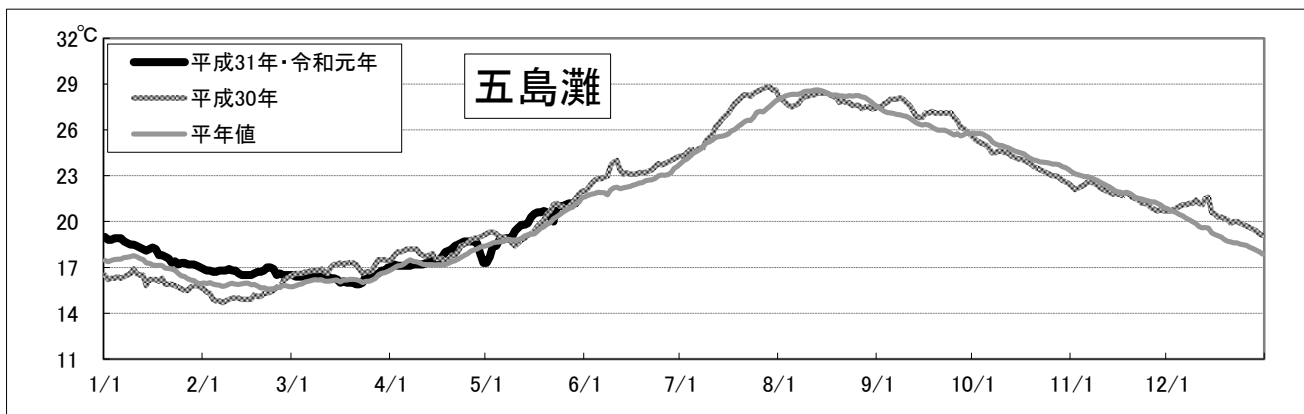
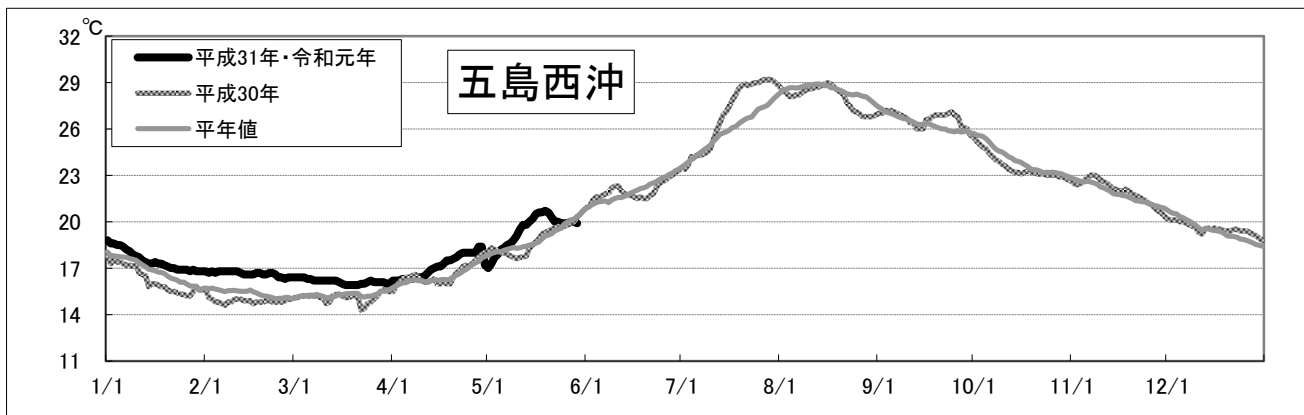
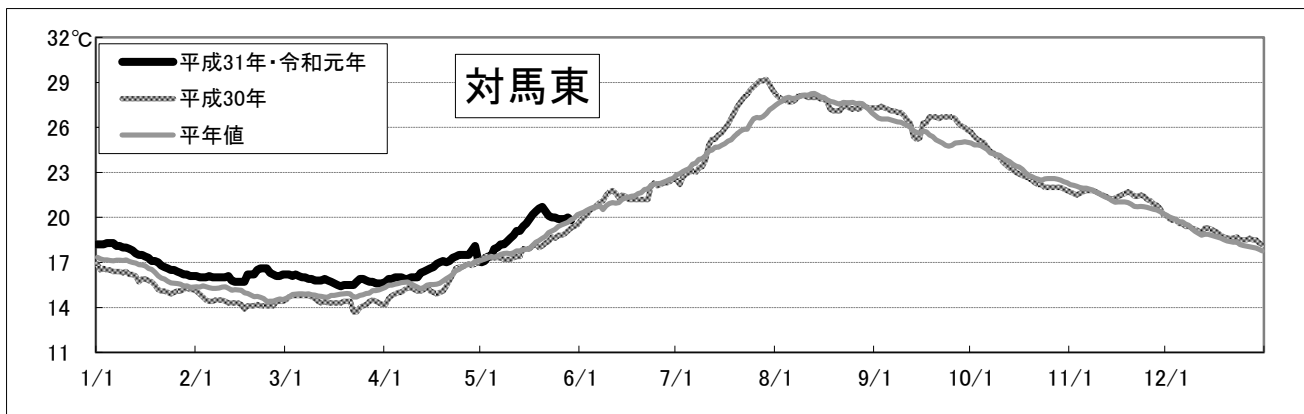
注：平年差は今期の値と平年値（過去10年間の平均値）との差。

# 〔海面水温情報〕 MGD SST (人工衛星水温) [気象庁発表] より

令和元年 5月23日～令和元年 5月29日の平均水温

※人工衛星水温から下記定点水温を抜粋。

	水温	前週差	平年差
対馬東	19.9 °C	-0.4 °C	0.5 °C
五島西沖	19.9 °C	-0.5 °C	0.0 °C
五島灘	21.1 °C	0.6 °C	0.4 °C



※各定点は漁場図に示す (対馬東 : A 五島西沖 : B 五島灘 : C)

※平年値は過去5年間の平均値。