

中小型まき網週間漁獲量

平成31年 4月18日～4月24日 (旧暦31年 3月14日～3月20日)

地区	主たる魚種組成	漁獲量 (ト)	*1日1統当り漁獲量 (ト)	出漁日数	1日1統当り漁獲量 (ト)	
					前週	前年
西彼	マアジ (豆～中) 52% カタクチ (小羽) 47%	12	4	2	6	7
五島奈留		—	—	—	1	3
北松南部	マアジ (豆～大) 62% カタクチ (小～大羽) 32% マサバ (中) 6%	76	5	3	7	11
橘湾		—	—	—	—	8

漁業種類別週間漁獲量

平成31年 4月18日～4月24日 (旧暦31年 3月14日～3月20日)

漁業種類	地区	主たる魚種	大きさ	漁獲量 (kg)	*1日1統当り漁獲量 (kg)	出漁日数	1日1統当り漁獲量 (kg)	
							前週	前年
イカ釣	対馬東岸	スルメ	20～25入	25	3	5	48	109
		ケンサキ	2段	220	24		40	10
	壱岐勝本	スルメ	20～25入	200	40/日	5	1,424/日	3,656/日
		ケンサキ	2段	100	20/日		725/日	263/日
	五島奈留	ケンサキ		※	※	※	21	17
定置網	五島有川	マアジ		1,536	61	5	※	26
	五島魚目	ブリ	5～8kg	4,440	370	6	1,350	1,447
	北松生月	ブリ	4～7kg	7,557	1,080	7	2,808	1,658
	対馬西岸	マアジ		2,268	227	5	75	259
	対馬東岸	ケンサキ		1,541	91	6	84	122
一本釣	北松宇久	イサキ	250～400g	692	173/日	4	40/日	103/日
	北松小値賀	イサキ	500g以上	115	12	3	13	16
	西彼野母	マアジ		※	※	※	11	15
延縄	北松小値賀	サビイ		1,564	74	2	40	63

注：前年の1日1統当り漁獲量は前年同月の数量を示す。

*：単位「/日」は、1日当たりの漁協水揚量を示す。

※：詳細不明

〔定地水温情報〕 (定置網設置水温計より)

平成31年 4月18日～4月24日の平均水温

地名	水温	前週差	前年差	平年差
北松生月	16.5℃	+0.6℃	-0.5℃	+0.6℃
五島魚目	16.5℃	+0.7℃	-0.7℃	+0.1℃

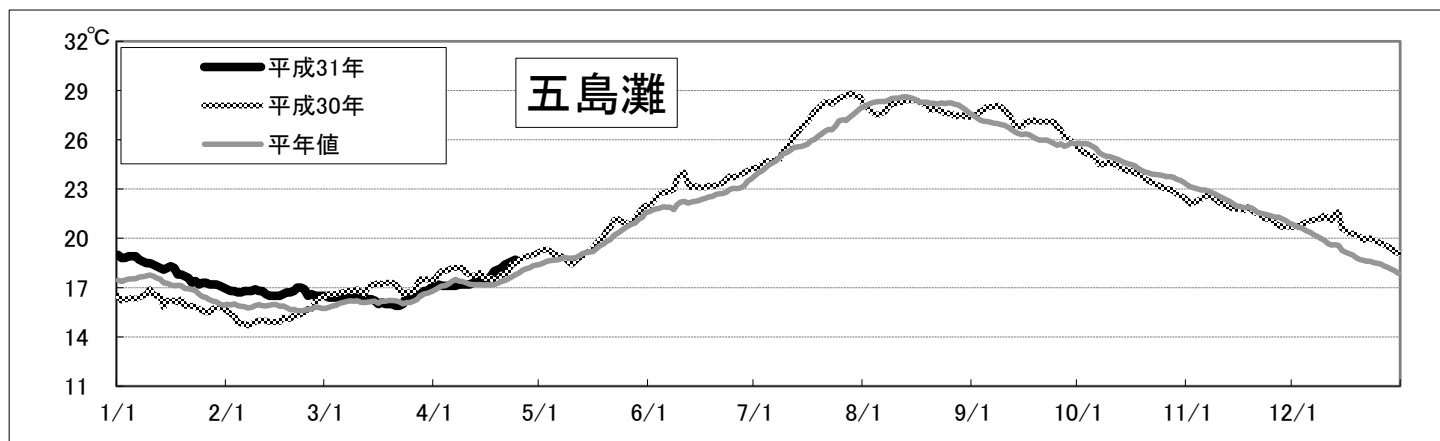
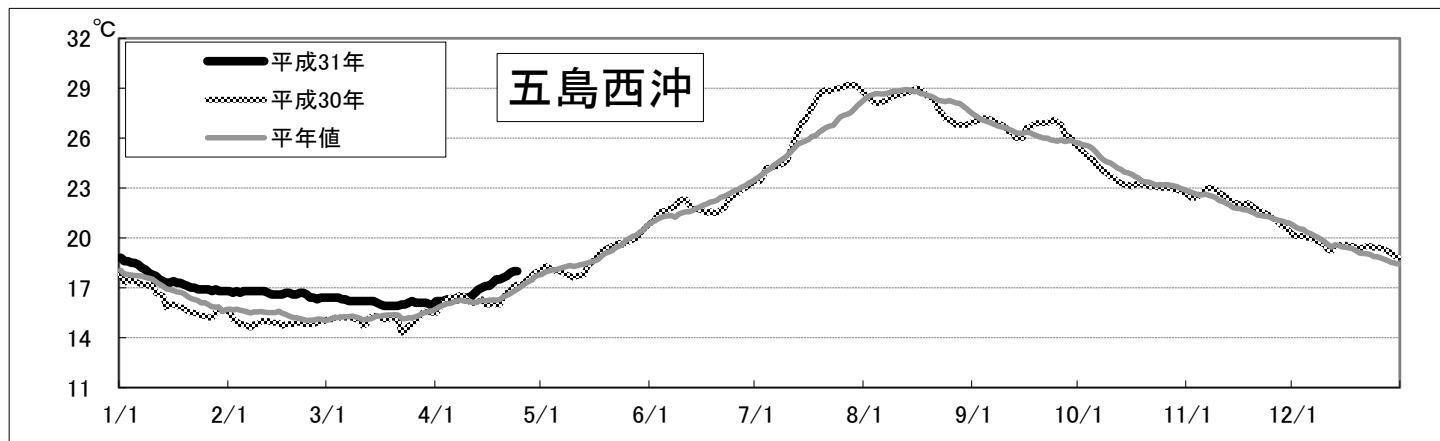
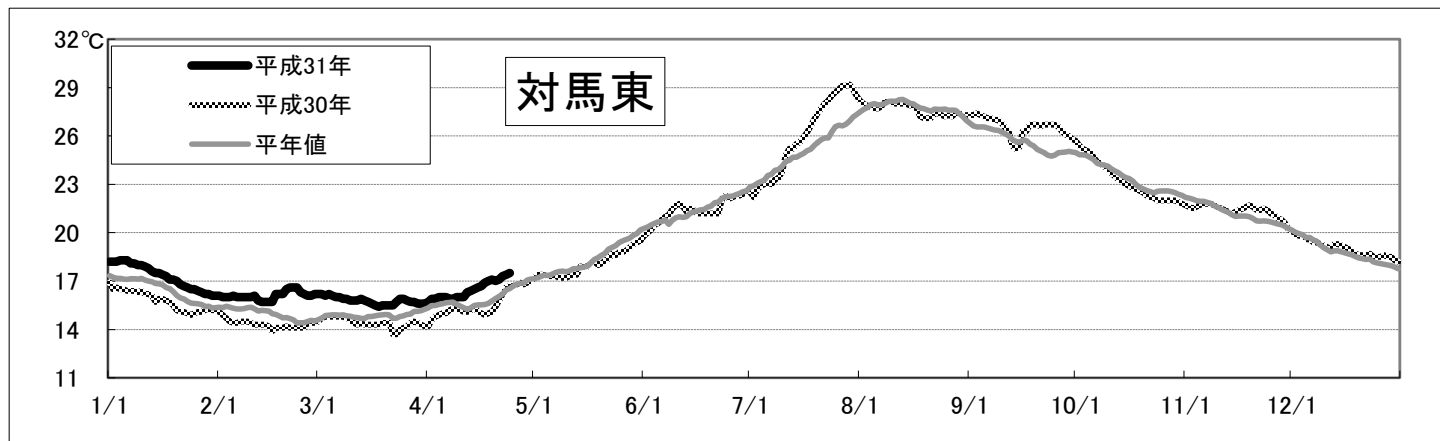
注：平年差は今期の値と平年値（過去10年間の平均値）との差。

〔海面水温情報〕 MGD SST (人工衛星水温) [気象庁発表] より

平成31年 4月 18日～ 4月 24日の平均水温

※人工衛星水温から下記定点水温を抜粋。

	水温	前週差	平年差
対馬東	17.2℃	0.7℃	1.1℃
五島西沖	17.7℃	0.8℃	1.2℃
五島灘	18.4℃	0.9℃	0.9℃



※各定点は漁場図に示す (対馬東 : A 五島西沖 : B 五島灘 : C)

※平年値は過去5年間の平均値。