

中小型まき網週間漁獲量

平成31年 3月28日～ 4月 3日 (旧暦 31年2月22日～ 2月28日)

地区	主たる魚種組成	漁獲量 (ト)	*1日1統当り漁獲量 (ト)	出漁日数	1日1統当り漁獲量 (ト)	
					前週	前年
西彼	カタクチ (小羽) 75%	38	8	3	8	5
	マアジ (豆～中) 12%					
	マサバ (豆～小) 12%					
	ウルメ (小羽) 1%					
五島奈留	マサバ (小) 100%	0.1	0.1	1	1	2
北松南部	カタクチ (カワ～大羽) 81%	259	14	3	9	17
	マサバ (豆) 14%					
	マアジ (中～大) 3%					
	マイワシ (小羽) 1%					
	ウルメ (大羽) 1%					
橘湾	カタクチ (中羽) 100%	4	4	1	4	7

漁業種類別週間漁獲量

平成31年 3月28日～ 4月 3日 (旧暦 31年2月22日～ 2月28日)

漁業種類	地区	主たる魚種	大きさ	漁獲量 (kg)	*1日1統当り漁獲量 (kg)	出漁日数	1日1統当り漁獲量 (kg)	
							前週	前年
イカ釣	対馬東岸	スルメ	20入	470	36	3	44	79
	壱岐勝本	スルメ	20～25入	5,345	1,336/日	4	430/日	1,743/日
		ケンサキ	2～2.5段	304	76/日		63/日	74/日
	五島奈留	ケンサキ	2段	1,300	36	6	22	9
定置網	五島有川			※	※	※	747	118
	五島魚目	ブリ	6～9kg	14,246	1,187	6	507	1,107
	北松生月	ブリ	5～8kg	9,252	1,542	6	964	1,922
	対馬西岸	ブリ	ワサ	1,422	142	5	245	110
	対馬東岸			—	—	—	—	172
一本釣	北松宇久	イサキ	250g未満	139	69/日	2	154/日	127/日
	北松小値賀	イサキ		※	※	※	13	13
	西彼野母	マアジ	150～300g	41	14	3	19	15
延縄	北松小値賀			※	※	※	54	51

注：前年の1日1統当り漁獲量は前年同月の数量を示す。

\*：単位「/日」は、1日当たりの漁協水揚量を示す。

※：詳細不明

## 〔定地水温情報〕 (定置網設置水温計より)

平成31年 3月28日～ 4月3日の平均水温

地名	水温	前週差	前年差	平年差
北松生月	15.2℃	+0.1℃	-0.4℃	+0.4℃
五島魚目	15.1℃	+0.1℃	-0.9℃	-0.1℃

注：平年差は今期の値と平年値（過去10年間の平均値）との差。

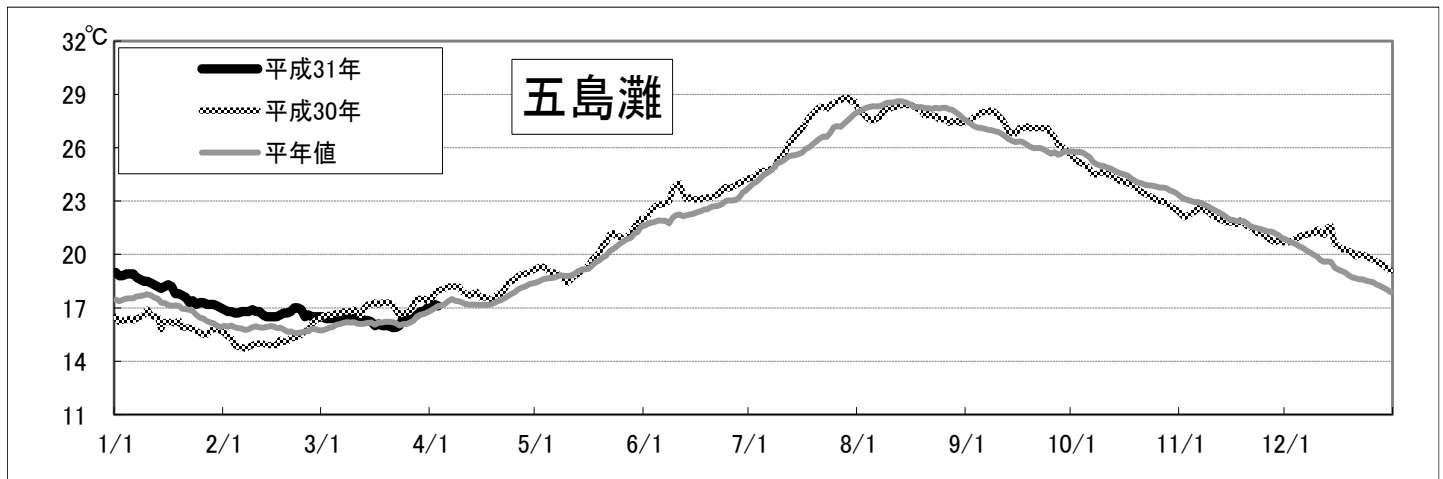
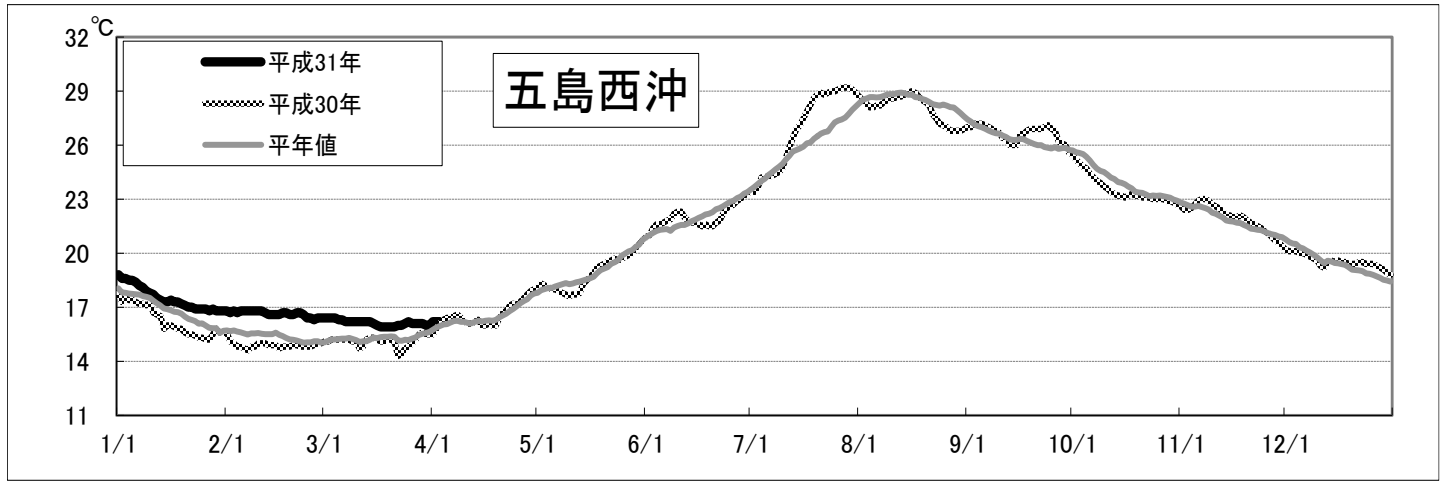
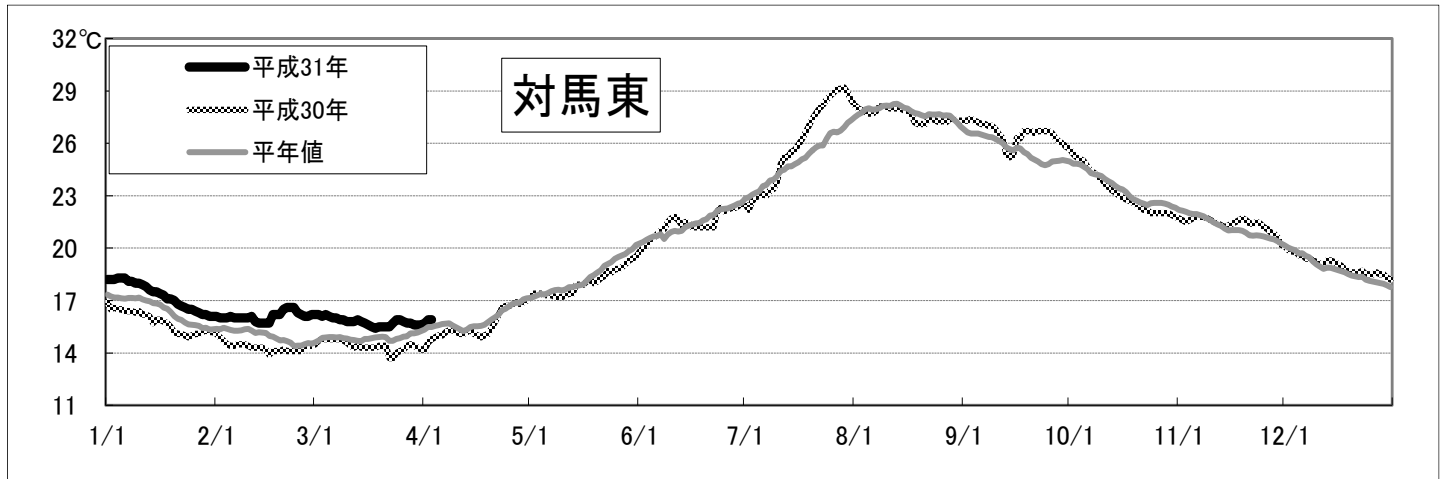
# 〔海面水温情報〕

MGDSST (人工衛星水温) [気象庁発表] より

平成31年 3月28日～ 4月3日の平均水温

※人工衛星水温から下記定点水温を抜粋。

	水温	前週差	平年差
対馬東	15.7℃	±0℃	0.4℃
五島西沖	16.1℃	0.1℃	0.4℃
五島灘	16.9℃	0.7℃	0.2℃



※各定点は漁場図に示す (対馬東：A 五島西沖：B 五島灘：C)

※平年値は過去5年間の平均値。