

中小型まき網週間漁獲量

平成31年 2月 7日～ 2月 13日 (旧暦 31年 1月 3日～ 1月 9日)

地区	主たる魚種組成	漁獲量 (ト)	*1日1統当り漁獲量 (ト)	出漁日数	1日1統当り漁獲量 (ト)	
					前週	前年
西彼	マアジ (豆～中) 51%	23	4	5	5	8
	マサバ (豆) 33%					
	カタクチ (小羽) 14%					
	ゴマサバ (豆) 1%					
	その他のアジ類 1%					
五島 奈留	マアジ (豆～大) 94%	1	0.3	2	13	3
	マサバ (小) 6%					
北松 南部	カタクチ (小～大羽) 100%	65	16	4	15	11
橘湾	カタクチ (大羽) 100%	26	13	2	23	9

漁業種類別週間漁獲量

平成31年 2月 7日～ 2月 13日 (旧暦 31年 1月 3日～ 1月 9日)

漁業種類	地区	主たる魚種	大きさ	漁獲量 (kg)	*1日1統当り漁獲量 (kg)	出漁日数	1日1統当り漁獲量 (kg)	
							前週	前年
イカ釣	対馬東岸	スルメ	20～25入	17,635	175	6	115	91
	吉岐勝本	スルメ	20入	27,600	4,600/日	6	2,945/日	3,306/日
		ケンサキ	2.5段	404	67/日			
定置網	五島有川	スルメ		10,032	154	5	179	338
	五島魚目	サマ		1,831	153	6	7,510	202
	北松生月	ウルメ		3,027	505	6	271	785
	対馬西岸			※	※	※	※	40
	対馬東岸	スルメ		8,930	425	5	312	129
一本釣	北松宇久	ヒラマサ	4～8kg	148	37/日	4	41/日	51/日
	北松小値賀	ブリ		※	※	※	※	14
	西彼野母	マアジ		—	—	—	—	0
延縄	北松小値賀			※	※	※	※	39

注：前年の1日1統当り漁獲量は前年同月の数量を示す。

*：単位「/日」は、1日当たりの漁協水揚量を示す。

※：詳細不明

〔定地水温情報〕 (定置網設置水温計より)

平成31年 2月 7日～ 2月 13日の平均水温

地名	水温	前週差	前年差	平年差
北松生月	15.0℃	-0.3℃	—	+1.0℃
五島魚目	14.7℃	+0.6℃	+1.6℃	+0.5℃

注：平年差は今期の値と平年値（過去10年間の平均値）との差。

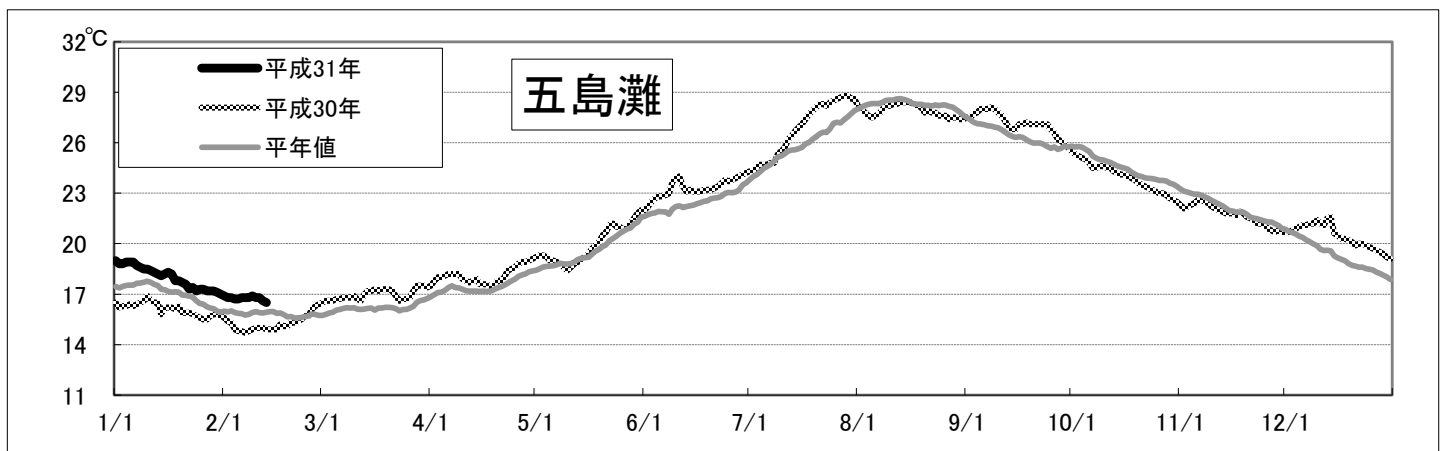
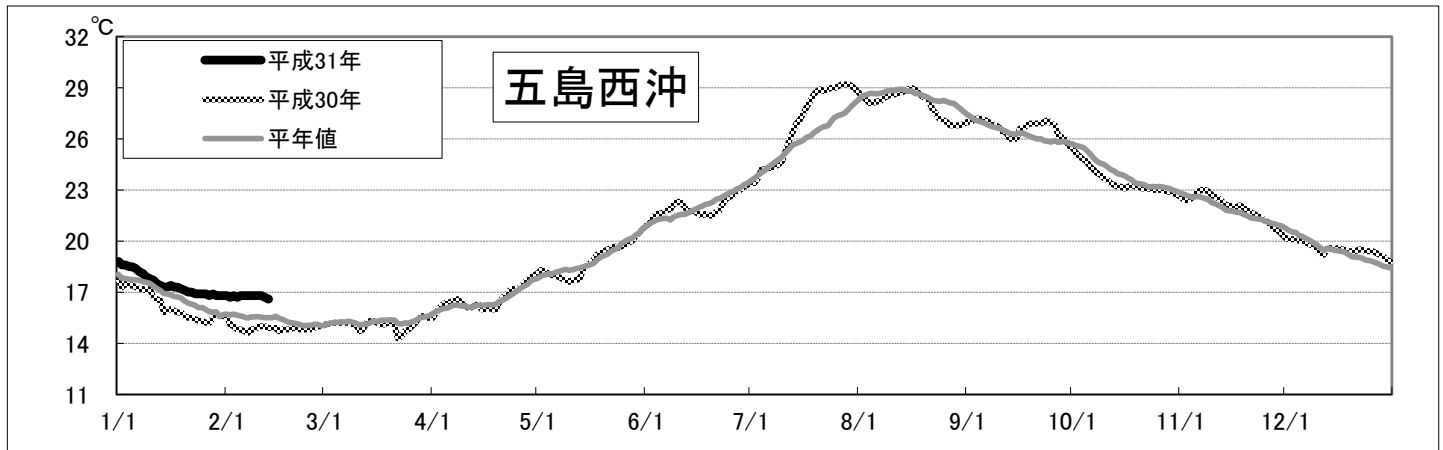
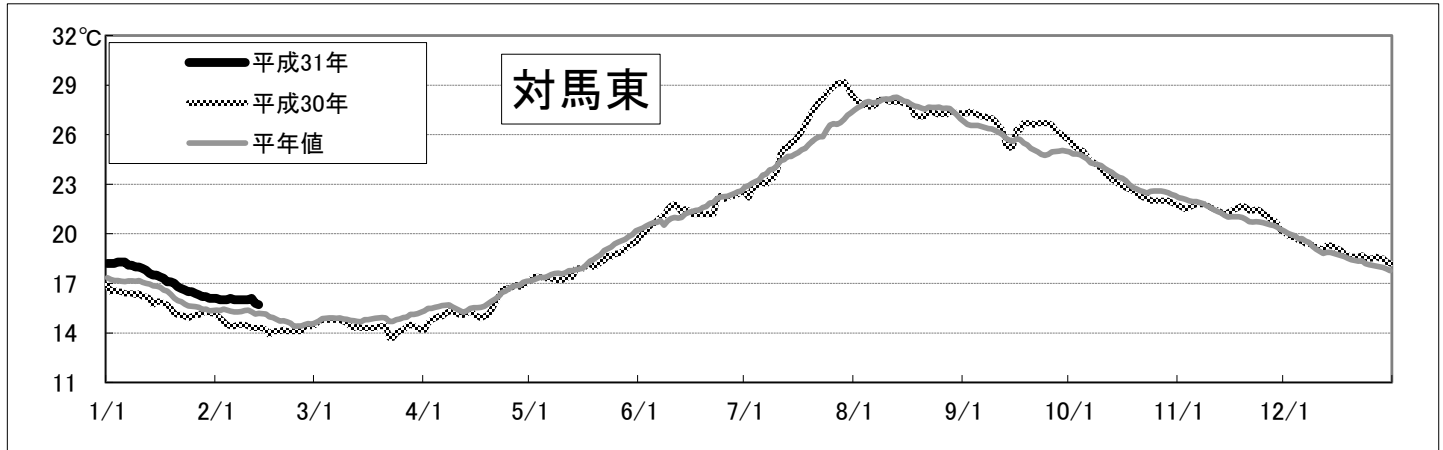
〔海面水温情報〕

MGDSST (人工衛星水温) [気象庁発表] より

平成31年 2月 7日～ 2月 13日の平均水温

※人工衛星水温から下記定点水温を抜粋。

	水温	前週差	平年差
対馬東	15.9℃	-0.1℃	0.7℃
五島西沖	16.8℃	-0.01℃	1.2℃
五島灘	16.7℃	-0.1℃	0.9℃



※各定点は漁場図に示す (対馬東 : A 五島西沖 : B 五島灘 : C)

※平年値は過去5年間の平均値。