

中小型まき網週間漁獲量

平成31年 1月 10日～ 1月 16日 (旧暦 30年 12月 5日～ 30年 12月 11日)

地区	主たる魚種組成	漁獲量 (ト)	*1日1統当り漁獲量 (ト)	出漁日数	1日1統当り漁獲量 (ト)	
					前週	前年
西彼	マアジ (豆～中) 51% カタクチ (小羽) 37% マサバ (豆) 12%	51	6	5	5	9
五島奈留	マアジ (豆～大) 62% マサバ (小) 29% ゴマサバ (中) 9%	4	1	3	2	2
北松南部	カタクチ (加I～中羽) 100%	95	12	5	16	9
橘湾		—	—	—	47	10

漁業種類別週間漁獲量

平成31年 1月 10日～ 1月 16日 (旧暦 30年 12月 5日～ 30年 12月 11日)

漁業種類	地区	主たる魚種	大きさ	漁獲量 (kg)	*1日1統当り漁獲量 (kg)	出漁日数	1日1統当り漁獲量 (kg)	
							前週	前年
イカ釣	対馬東岸	スルメ	20入	4,700	39	6	90	65
		ケンサキ	2～3段	2,680	22		7	3
	壱岐勝本	スルメ	20入	2,160	432/日	5	608/日	756/日
		ケンサキ	3～3.5段	1,684	337/日		39/日	3/日
定置網	五島有川	ソウダガツオ		21,809	336	5	737	160
	五島魚目	ソウダガツオ		8,991	749	6	780	298
	北松生月	マルソウダ		4,145	829	5	563	1,467
	対馬西岸			※	※	※	—	38
	対馬東岸	スルメ		12,777	581	5	244	256
一本釣	北松宇久	ヒラマサ	4～8 kg	268	134/日	2	156/日	90/日
	北松小値賀	ヒラマサ		※	※	※	17	11
	西彼野母	マアジ		※	※	※	—	26
延縄	北松小値賀			※	※	※	24	72

注：前年の1日1統当り漁獲量は前年同月の数量を示す。

\*：単位「/日」は、1日当たりの漁協水揚量を示す。

※：詳細不明

〔定地水温情報〕 (定置網設置水温計より)

平成31年 1月 10日～ 平成31年 1月 16日の平均水温

地名	水温	前週差	前年差	平年差
北松生月	16.5℃	-0.4℃	—	+0.9℃
五島魚目	15.0℃	-0.7℃	+0.3℃	-0.6℃

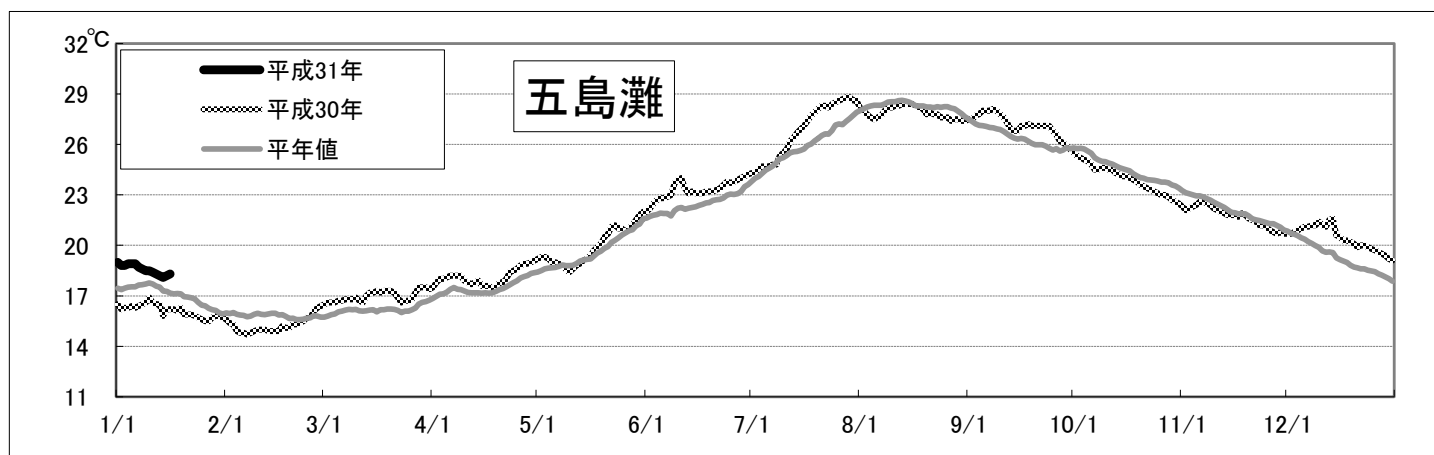
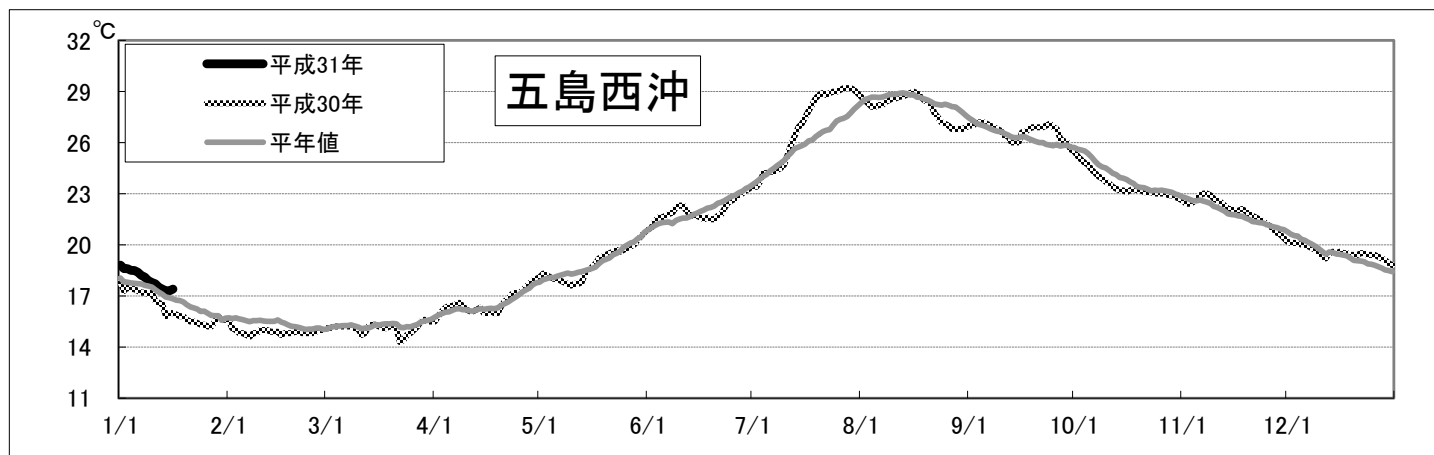
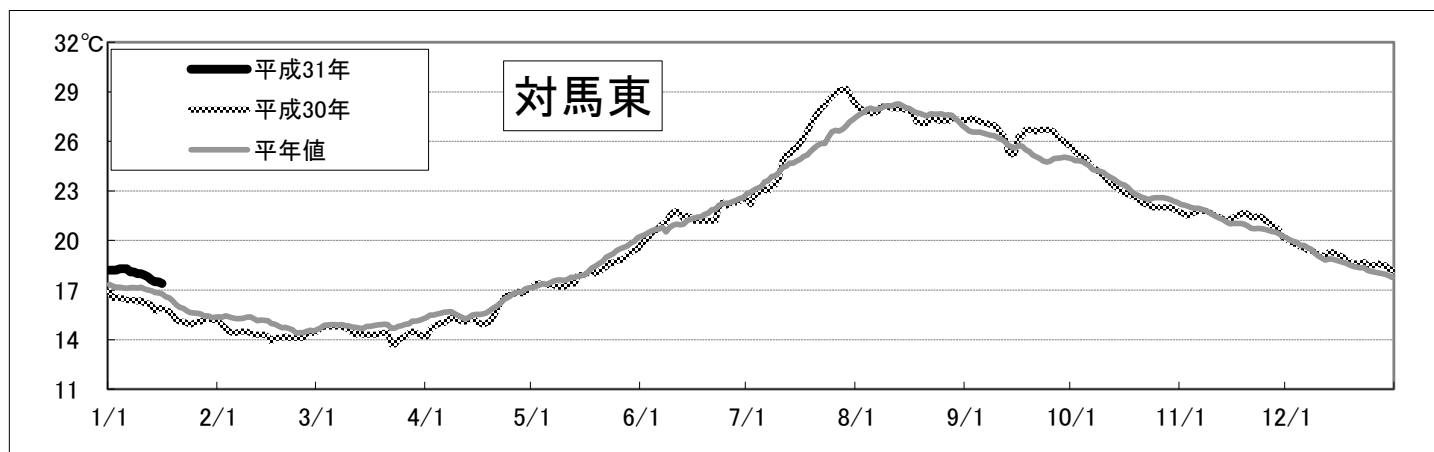
注：平年差は今期の値と平年値（過去10年間の平均値）との差。

# 〔海面水温情報〕 MGD SST (人工衛星水温) [気象庁発表] より

平成31年 1月 10日～平成30年 1月 16日の平均水温

※人工衛星水温から下記定点水温を抜粋。

	水温	前週差	平年差
対馬東	17.7℃	-0.5℃	0.7℃
五島西沖	17.5℃	-0.8℃	0.4℃
五島灘	18.3℃	-0.5℃	0.8℃



※各定点は漁場図に示す (対馬東 : A 五島西沖 : B 五島灘 : C)

※平年値は過去5年間の平均値。