

中小型まき網週間漁獲量

平成30年 12月13日～12月19日 (旧暦 30年11月7日～30年11月13日)

地区	主たる魚種組成	漁獲量 (ト)	*1日1統当り漁獲量 (ト)	出漁日数	1日1統当り漁獲量 (ト)	
					前週	前年
西彼	カタクチ (カエリ) 100%	1	0.7	2	25	22
五島奈留	マアジ (豆～大) 40%	2	0.8	3	—	8
	マサバ (小～大) 37%					
	ゴマサバ (中～大) 23%					
北松南部	カタクチ (加リ～小羽) 72%	142	20	5	11	8
	マアジ (小～中) 21%					
	マサバ (豆) 7%					
橋湾	カタクチ (中羽) 100%	17	6	5	—	6

漁業種類別週間漁獲量

平成30年 12月13日～12月19日 (旧暦 30年11月7日～30年11月13日)

漁業種類	地区	主たる魚種	大きさ	漁獲量 (kg)	*1日1統当り漁獲量 (kg)	出漁日数	1日1統当り漁獲量 (kg)	
							前週	前年
イカ釣	対馬東岸	スルメ	20入	3,545	14	6	0.9	15
		ケンサキ	2～2.5段	8,156	31		47	17
	壱岐勝本	スルメ	20入	1,260	315/日	4	85/日	507/日
		ケンサキ	2～2.5段	2,092	523/日		634/日	10/日
	五島奈留	ケンサキ		16	2	4	—	18
定置網	五島有川	シラ	中	52,292	670	6	520	349
	五島魚目	シラ	中小	16,344	1,362	6	943	689
	北松生月	シラ	1～3kg	13,116	2,186	6	2,427	2,121
	対馬西岸	マサバ		6,912	494	7	296	27
	対馬東岸	ヤズ		6,826	273	6	418	143
一本釣	北松宇久	ヒラマサ	4～8kg	262	66/日	4	128/日	42/日
	北松小値賀	ヒラマサ		194	11	2	11	16
	西彼野母	マアジ	150～300g	51	13	3	—	15
延縄	北松小値賀	キタイ		50	50	1	38	48

注：前年の1日1統当り漁獲量は前年同月の数量を示す。

*：単位「/日」は、1日当たりの漁協水揚量を示す。

※：詳細不明

〔定地水温情報〕 (定置網設置水温計より)

平成30年 12月13日～12月19日の平均水温

地名	水温	前週差	前年差	平年差
北松生月	18.1℃	-1.1℃	+0.6℃	+0.5℃
五島魚目	16.8℃	-1.1℃	-0.2℃	-1.1℃

注：平年差は今期の値と平年値 (過去10年間の平均値) との差。

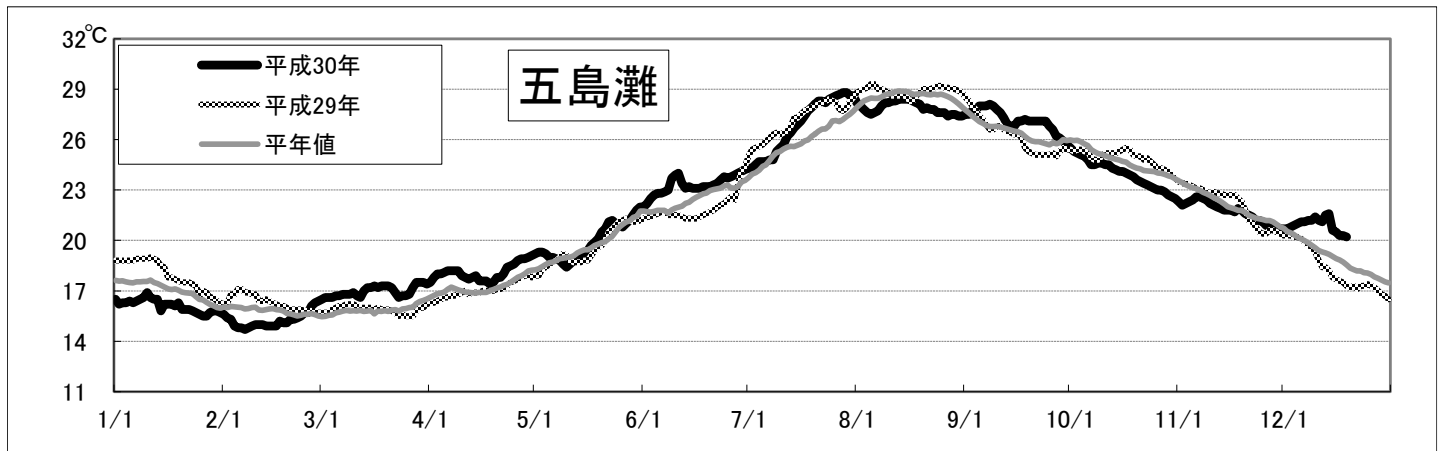
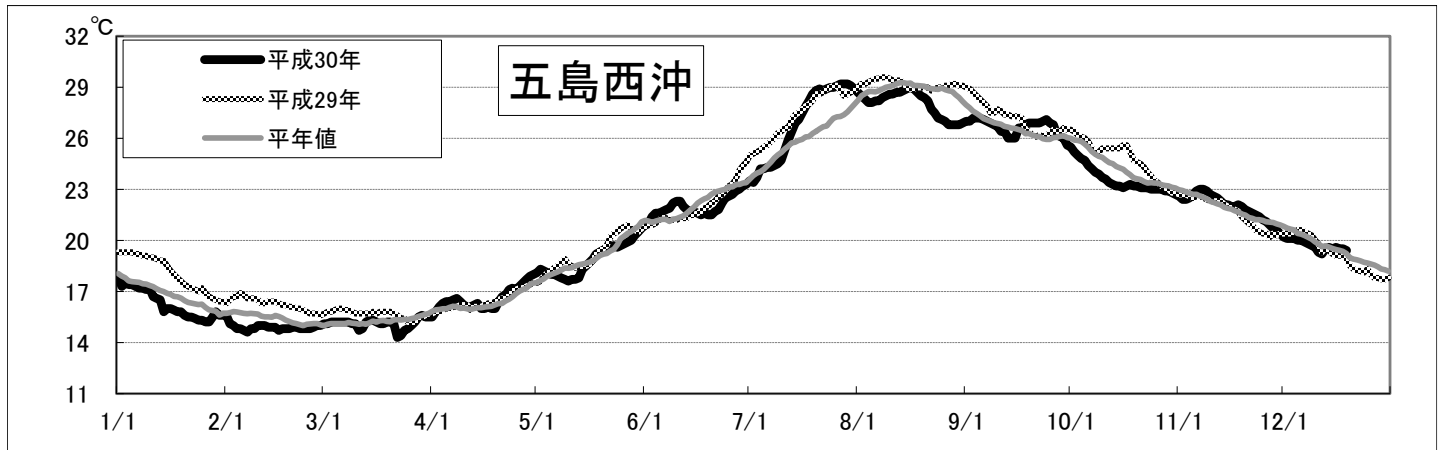
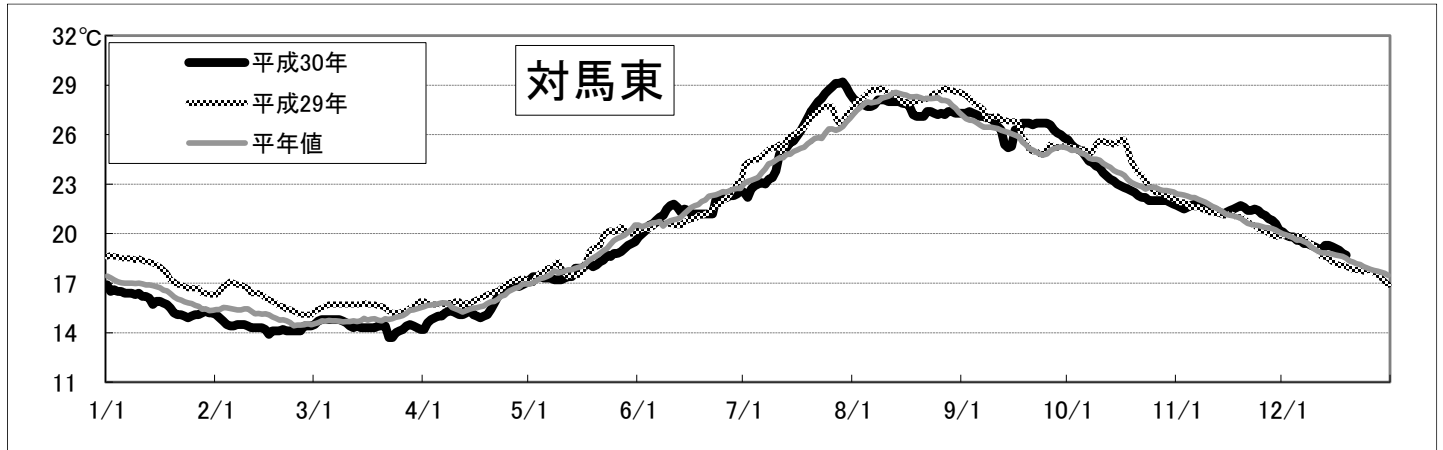
〔海面水温情報〕

MGDSST (人工衛星水温) [気象庁発表] より

平成30年 12月 13日～平成30年 12月 19日の平均水温

※人工衛星水温から下記定点水温を抜粋。

	水温	前週差	平年差
対馬東	19.1℃	-0.2℃	0.4℃
五島西沖	19.5℃	-0.1℃	0.0℃
五島灘	20.7℃	-0.5℃	1.8℃



※各定点は漁場図に示す (対馬東 : A 五島西沖 : B 五島灘 : C)

※平年値は過去5年間の平均値。