

中小型まき網週間漁獲量

平成30年 2月15日～ 2月21日 (旧暦 29年12月30日～ 30年1月6日)

地区	主たる魚種組成	漁獲量 (ト)	*1日1統当り漁獲量 (ト)	出漁日数	1日1統当り漁獲量 (ト)	
					前週	前年
西彼	マサバ (豆) 44%	59	8	5	12	17
	マアジ (豆) 31%					
	カタクチ (小羽) 25%					
五島 奈留	マアジ (豆～大) 88%	26	4	3	1	2
	マサバ (小～中) 8%					
	ゴマサバ (中) 3%					
	ウルメ (中羽) 1%					
北松 南部	マサバ (豆～大) 63%	425	9	5	18	11
	マアジ (豆～大) 17%					
	カタクチ (加I～中羽) 11%					
	ウルメ (小～中羽) 9%					
橘湾	カタクチ (大羽) 99%	21	10	2	23	8

漁業種類別週間漁獲量

平成30年 2月15日～ 2月21日 (旧暦 29年12月30日～ 30年1月6日)

漁業種類	地区	主たる魚種	大きさ	漁獲量 (kg)	*1日1統当り漁獲量 (kg)	出漁日数	1日1統当り漁獲量 (kg)	
							前週	前年
イカ釣	対馬東岸	スルメ	20入	6,975	116	5	35	114
	壱岐勝本	スルメ	20入	30,110	6,022/日	5	135/日	4,191/日
定置網	五島有川			※	※	※	※	195
	五島魚目	ブリ	8kg	1,915	160	6	183	341
	北松生月	スルメイ		2,282	456	5	477	573
	対馬西岸	ササイ		300	38	4	15	216
	対馬東岸	スルメイ		2,814	122	6	133	205
一本釣	北松宇久	ブリ	4kg	975	195/日	5	101/日	32/日
	北松小値賀	ブリ		130	11	2	20	16
	西彼野母	マアジ		—	—	—	—	15
延縄	北松小値賀	アマダイ		253	25	2	40	42

注：前年の1日1統当り漁獲量は前年同月の数量を示す。

*：単位「/日」は、1日当たりの漁協水揚量を示す。

※：詳細不明

〔定地水温情報〕 (定置網設置水温計より)

平成30年 2月15日～ 2月21日の平均水温

地名	水温	前週差	前年差	平年差
五島魚目	13.4℃	+0.3℃	-1.1℃	-0.6℃

注：平年差は今期の値と平年値（過去10年間の平均値）との差。

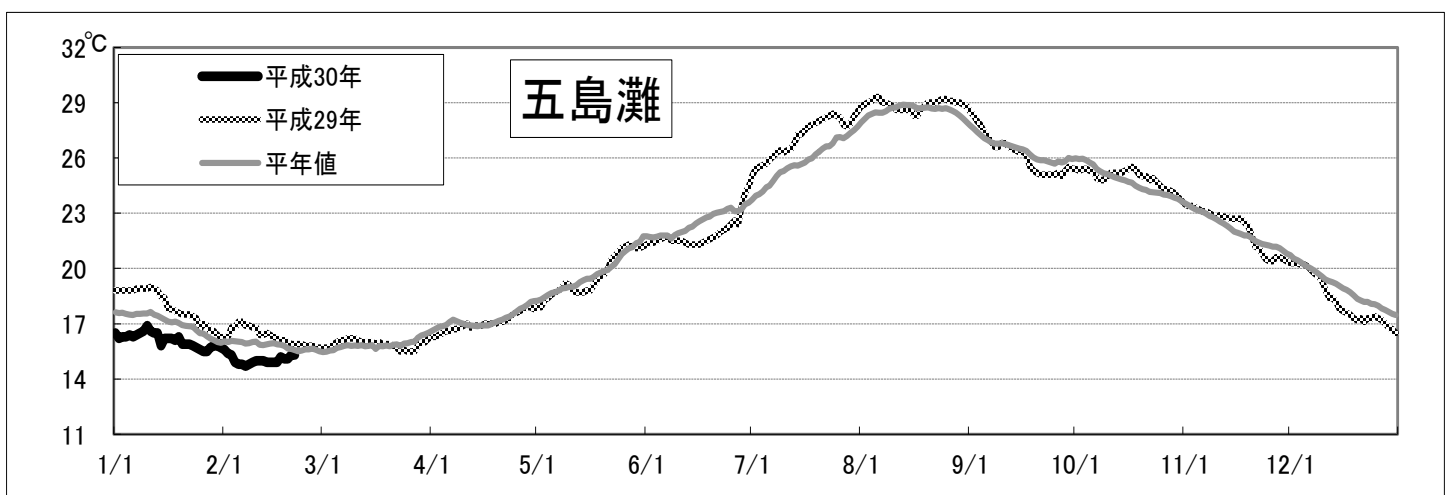
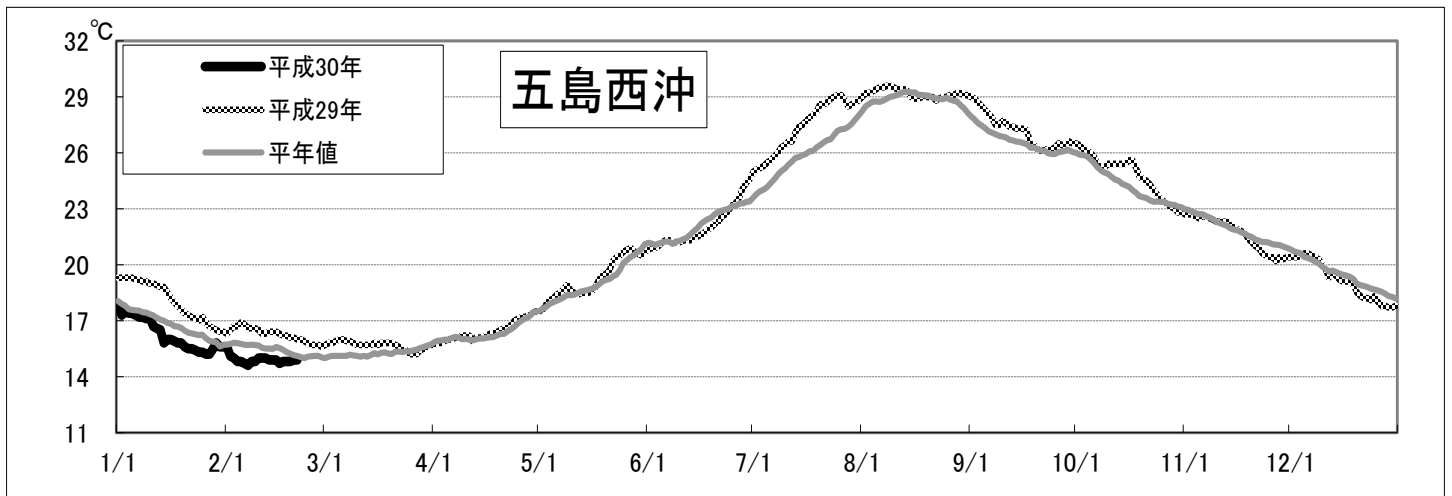
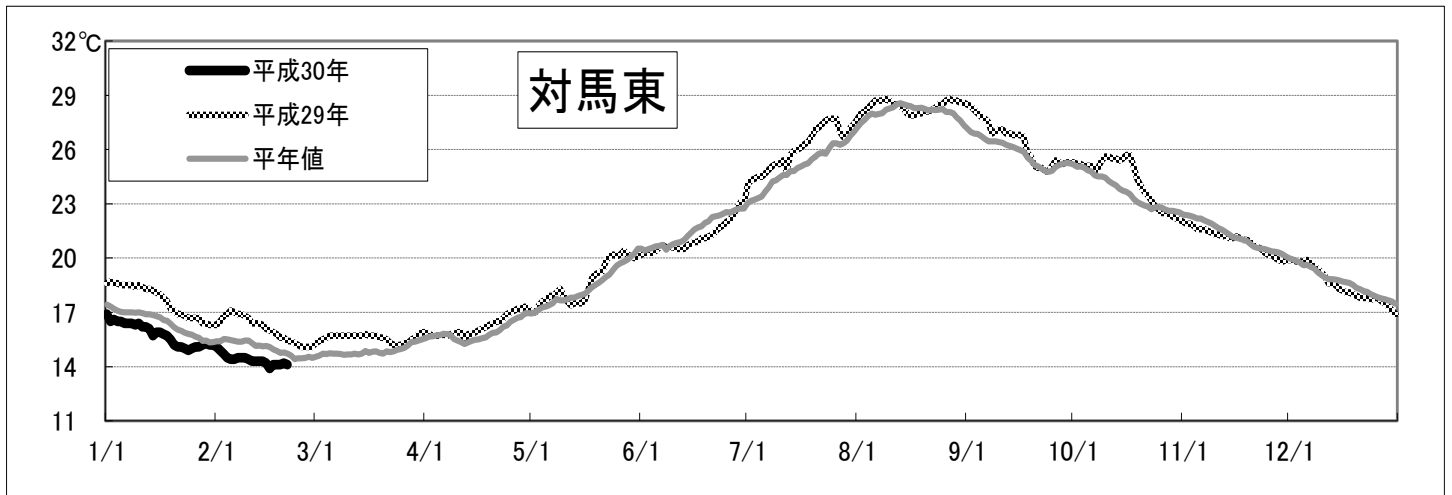
〔海面水温情報〕

MGDSST (人工衛星水温) [気象庁発表] より

平成30年 2月15日～平成30年 2月21日の平均水温

※人工衛星水温から下記定点水温を抜粋。

	水温	前週差	平年差
対馬東	14.1℃	-0.3℃	-0.8℃
五島西沖	14.8℃	-0.1℃	-0.5℃
五島灘	15.1℃	0.2℃	-0.6℃



※各定点は漁場図に示す (対馬東 : A 五島西沖 : B 五島灘 : C)

※平年値は過去5年間の平均値。