

中小型まき網週間漁獲量

平成30年 2月22日～ 2月28日 (旧暦 30年1月7日～ 30年1月13日)

地区	主たる魚種組成		漁獲量 (ト)	*1日1統当り漁獲量 (ト)	出漁日数	1日1統当り漁獲量(ト)	
						前週	前年
西彼	マアジ (豆・中)	55%	56	5	6	8	17
	カタクチ (小羽)	26%					
	マサバ (豆)	19%					
五島奈留	マアジ (豆～大)	89%	26	3	6	4	2
	マサバ (小～大)	7%					
	ウルメ (中羽)	4%					
北松南部	ウルメ (大羽)	54%	347	9	4	9	11
	マイワシ (大羽)	17%					
	マアジ (中～大)	10%					
	カタクチ (小～中羽)	10%					
	マサバ (豆～大)	9%					
橘湾	カタクチ (大羽)	99%	46	15	3	10	8

漁業種類別週間漁獲量

平成30年 2月22日～ 2月28日 (旧暦 30年1月7日～ 30年1月13日)

漁業種類	地区	主たる魚種	大きさ	漁獲量 (kg)	*1日1統当り漁獲量 (kg)	出漁日数	1日1統当り漁獲量 (kg)	
							前週	前年
イカ釣	対馬東岸	スルメ	20～25入	3,975	78	7	115	114
	壱岐勝本	スルメ	20入	25,670	5,134/日	5	6,022/日	4,191/日
定置網	五島有川			※	※	※	※	195
	五島魚目	マアジ	豆	2,188	182	6	160	341
	北松生月	マアジ		2,335	467	5	456	573
	対馬西岸	マアジ		936	78	6	38	216
	対馬東岸	スルメイカ		2,826	91	7	125	205
一本釣	北松宇久	ブリ	4kg	900	225/日	4	195/日	32/日
	北松小値賀	ブリ		263	12	2	15	16
	西彼野母	マアジ		—	—	—	—	15
延縄	北松小値賀	アマダイ		439	31	2	32	42

注：前年の1日1統当り漁獲量は前年同月の数量を示す。

*：単位「/日」は、1日当たりの漁協水揚量を示す。

※：詳細不明

〔定地水温情報〕 (定置網設置水温計より)

平成30年 2月22日～ 2月28日の平均水温

地名	水温	前週差	前年差	平年差
五島魚目	13.6℃	+0.2℃	-0.7℃	-0.5℃

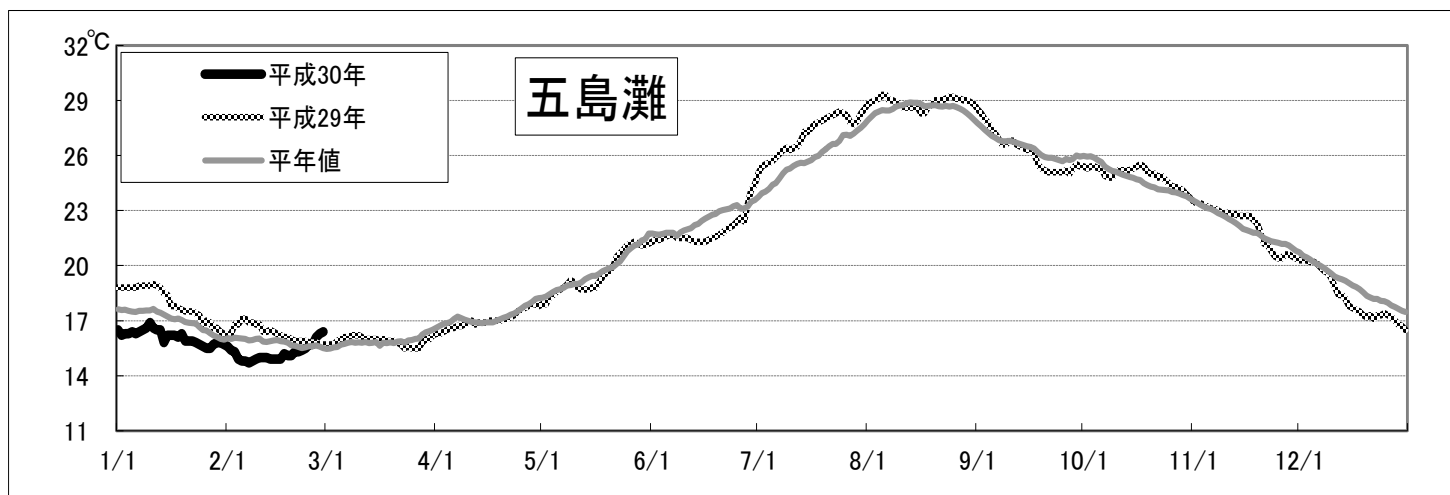
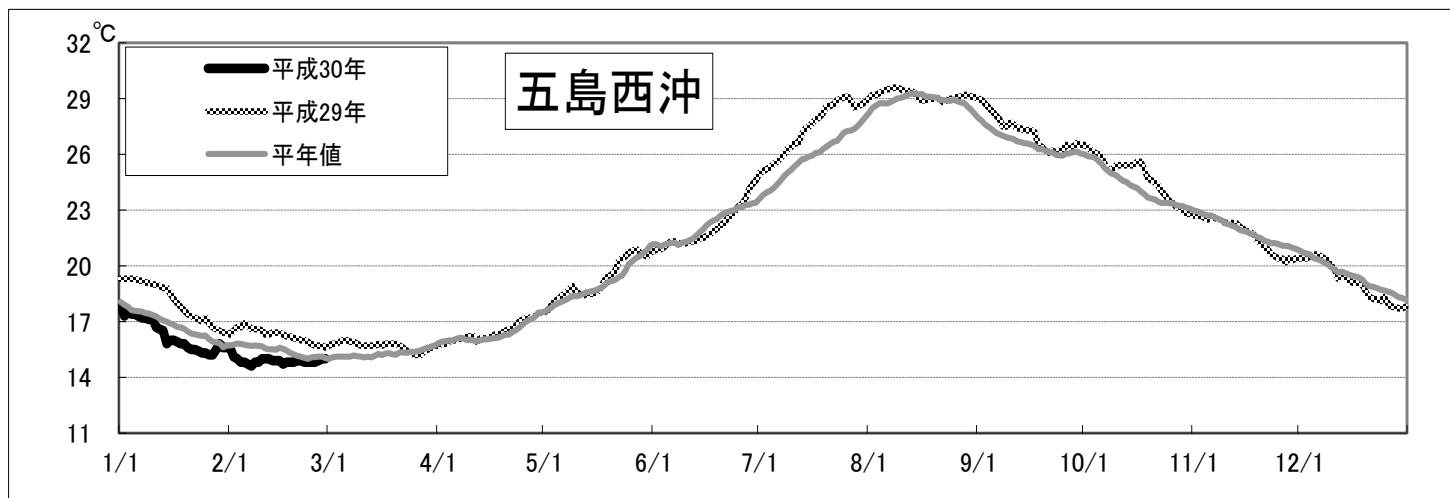
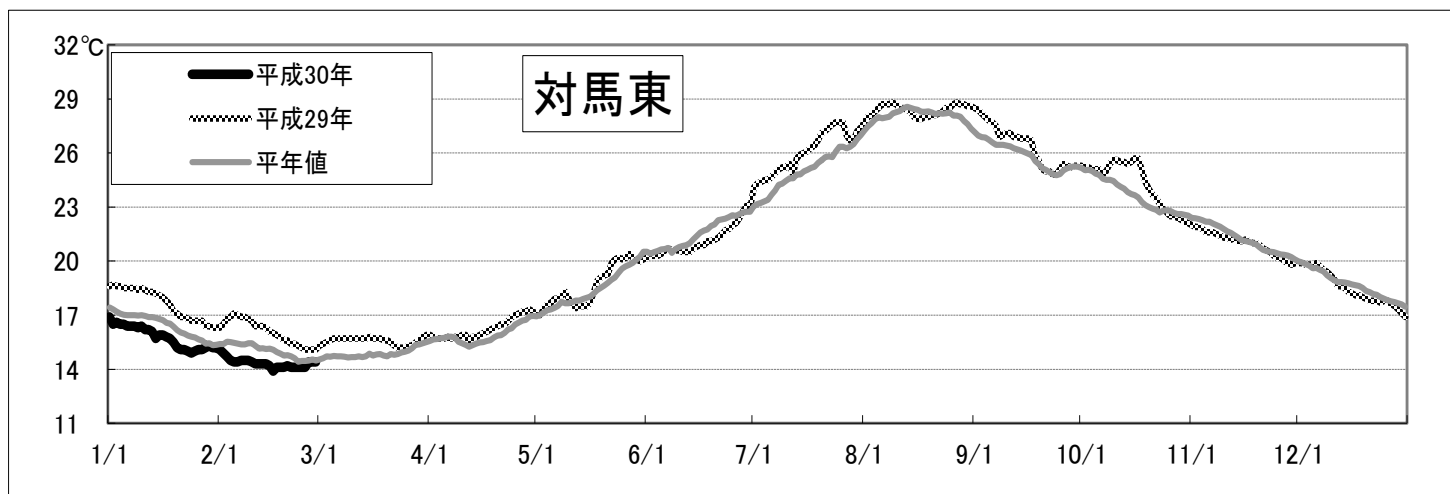
注：平年差は今期の値と平年値（過去10年間の平均値）との差。

〔海面水温情報〕 MGD SST (人工衛星水温) [気象庁発表] より

平成30年 2月22日～平成30年 2月28日の平均水温

※人工衛星水温から下記定点水温を抜粋。

	水温	前週差	平年差
対馬東	14.2℃	0.1℃	-0.3℃
五島西沖	14.9℃	±0℃	-0.2℃
五島灘	15.9℃	0.8℃	0.3℃



※各定点は漁場図に示す (対馬東：A 五島西沖：B 五島灘：C)

※平年値は過去5年間の平均値。