

中小型まき網週間漁獲量

平成30年 4月5日～ 4月11日 (旧暦 30年2月20日～ 30年 2月26日)

地区	主たる魚種組成	漁獲量 (ト)	*1日1統当り漁獲量 (ト)	出漁日数	1日1統当り漁獲量(ト)	
					前週	前年
西彼	マアジ (豆～大) 64%	31	6	3	3	4
	マサバ (豆～小) 36%					
五島奈留	マアジ (豆～小) 62%	3	1	2	1	0.3
	マサバ (小) 21%					
	ゴマサバ (大) 12%					
	ウルメ (中羽) 5%					
北松南部	ウルメ (大羽) 58%	291	19	1	12	11
	カタクチ (中～大羽) 25%					
	マアジ (豆～大) 17%					
橘湾		—	—	—	—	15

漁業種類別週間漁獲量

平成30年 4月5日～ 4月11日 (旧暦 30年2月20日～ 30年 2月26日)

漁業種類	地区	主たる魚種	大きさ	漁獲量 (kg)	*1日1統当り漁獲量 (kg)	出漁日数	1日1統当り漁獲量 (kg)	
							前週	前年
イカ釣	対馬東岸	スルメイカ		※	※	※	169	42
	壱岐勝本	スルメイカ	25入	20,025	4,005/日	5	1,385/日	594/日
		ケンサキ		120	24/日		68/日	334/日
	五島奈留	ケンサキ	2段	232	14	4	7	15/日
定置網	五島有川			※	※	※	562	25
	五島魚目	ブリ	7～8kg	23,711	2,156	6	2,283	863
	北松生月	ブリ	7～8kg	12,352	2,059	6	892	1,548
	対馬西岸	ブリ	7サ	4,176	418	5	200	92
	対馬東岸			※	※	※	—	108
一本釣	北松宇久	イサキ	300～400g	231	58/日	3	171/日	173/日
	北松小値賀	ヒラマサ		20	20	1	17	10
	西彼野母	マアジ		※	※	※	15	18
延縄	北松小値賀	サマイ		185	31	1	47	43

注：前年の1日1統当り漁獲量は前年同月の数量を示す。

*：単位「/日」は、1日当たりの漁協水揚量を示す。

※：詳細不明

〔定地水温情報〕 (定置網設置水温計より)

平成30年 4月5日～ 4月11日の平均水温

地名	水温	前週差	前年差	平年差
北松生月	16.3℃	+0.5℃	+1.3℃	+1.3℃
五島魚目	16.4℃	+0.1℃	+0.8℃	+1.0℃

注：平年差は今期の値と平年値（過去10年間の平均値）との差。

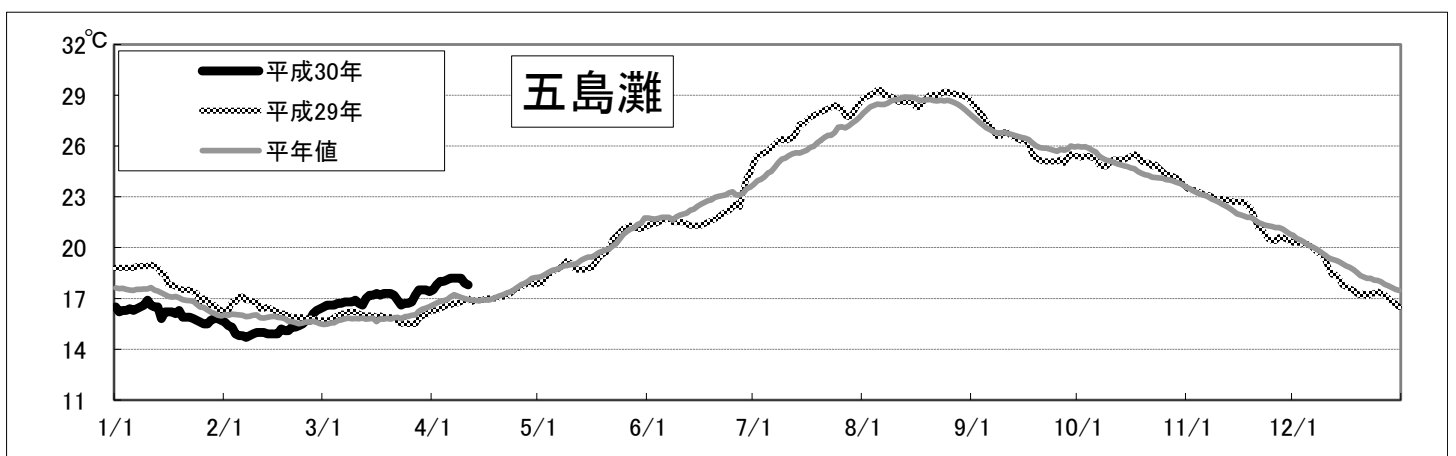
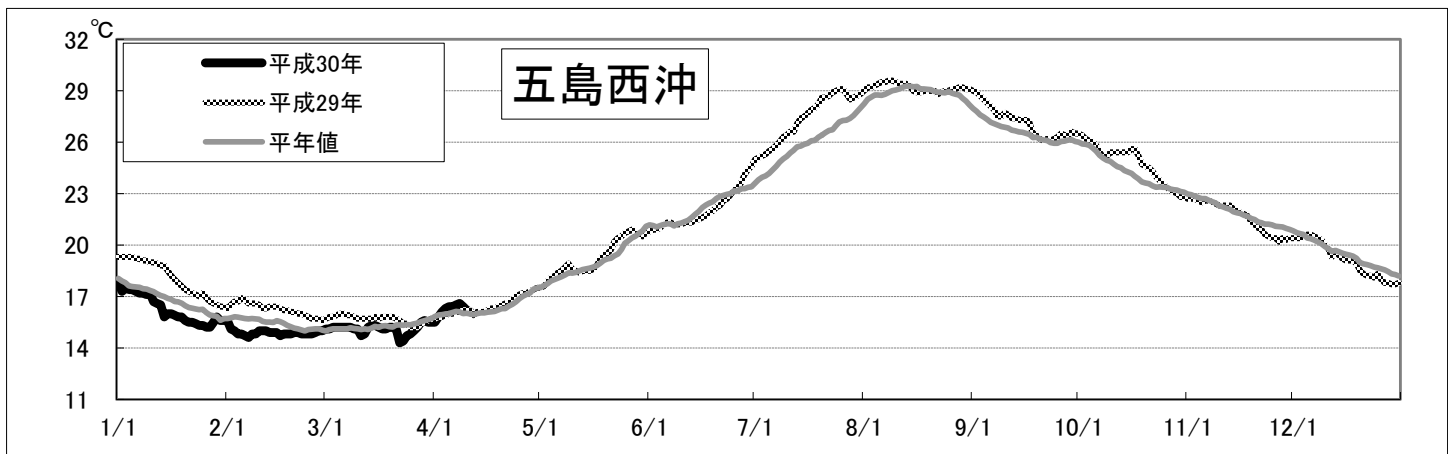
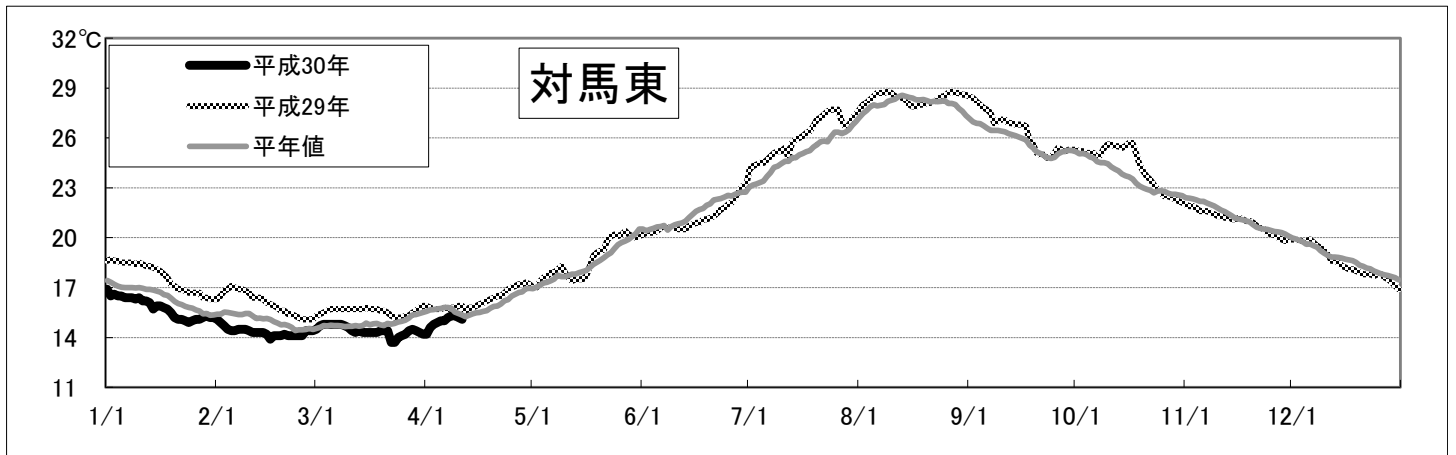
〔海面水温情報〕

MGDSST (人工衛星水温) [気象庁発表] より

平成30年 4月 5日～平成30年 4月11日の平均水温

※人工衛星水温から下記定点水温を抜粋。

	水温	前週差	平年差
対馬東	15.2℃	0.7℃	-0.5℃
五島西沖	16.4℃	0.6℃	0.3℃
五島灘	18.1℃	0.4℃	1.0℃



※各定点は漁場図に示す (対馬東 : A 五島西沖 : B 五島灘 : C)

※平年値は過去5年間の平均値。