

中小型まき網週間漁獲量

平成30年 5月24日～5月30日 (旧暦 30年4月10日～30年4月16日)

地区	主たる魚種組成	漁獲量 (ト)	*1日1統当り漁獲量 (ト)	出漁日数	1日1統当り漁獲量 (ト)	
					前週	前年
西彼	カタクチ (中羽) 100%	12	3	4	5	3
五島奈留	マアジ (豆～中) 88% ウルメ (中羽) 12%	1	0.4	3	3	2
北松南部	カタクチ (加I～中羽) 53% マサバ (豆～中) 37% ウルメ (大羽) 6% マアジ (豆～大) 4%	450	7	5	10	8
橘湾	カタクチ (中羽) 100%	10	10	1	7	6

漁業種類別週間漁獲量

平成30年 5月24日～5月30日 (旧暦 30年4月10日～30年4月16日)

漁業種類	地区	主たる魚種	大きさ	漁獲量 (kg)	*1日1統当り漁獲量 (kg)	出漁日数	1日1統当り漁獲量 (kg)	
							前週	前年
イカ釣	対馬東岸	スルメイカ		3,700	11	6	23	10
		ケンサキ	2～3段	10,996	34		58	38
	壱岐勝本	スルメイカ	25入	2,555	426/日	6	468/日	536/日
		ケンサキ	2～3段	5,988	998/日		509/日	511/日
五島奈留	ケンサキ	2～3段	8	2	3	6	17	
定置網	五島有川			※	※	※	※	39
	五島魚目	ブリ		1,243	104	6	206	213
	北松生月	ケンサキ		3,354	1,118	3	1,478	528
	対馬西岸	ケンサキ		2,442	244	5	1,478	484
	対馬東岸	ケンサキ		10,458	498	6	373	193
一本釣	北松宇久	イサキ	200～400g	5,099	728/日	7	363/日	351/日
	北松小値賀	イサキ		※	※	※	※	31
	西彼野母	マアジ	150～500g	453	17	5	12	14
延縄	北松小値賀			※	※	※	※	39

注：前年の1日1統当り漁獲量は前年同月の数量を示す。

*：単位「/日」は、1日当たりの漁協水揚量を示す。

※：詳細不明

〔定地水温情報〕 (定置網設置水温計より)

平成30年 5月24日～5月30日の平均水温

地名	水温	前週差	前年差	平年差
北松生月	19.9℃	+1.2℃	+1.2℃	+0.9℃
五島魚目	20.1℃	+1.1℃	+1.0℃	+0.8℃

注：平年差は今期の値と平年値 (過去10年間の平均値) との差。

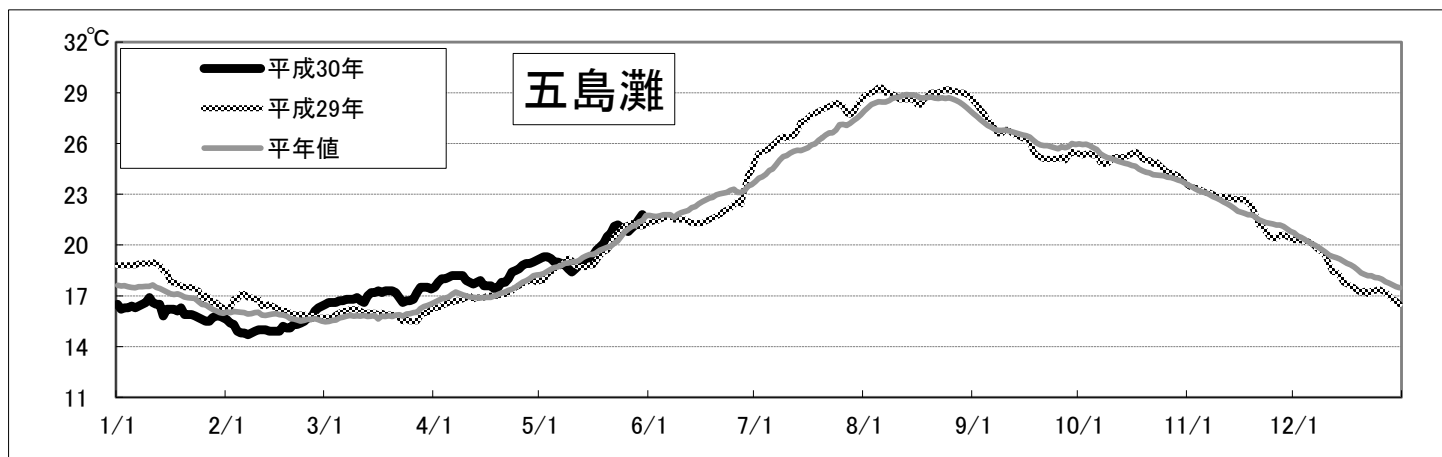
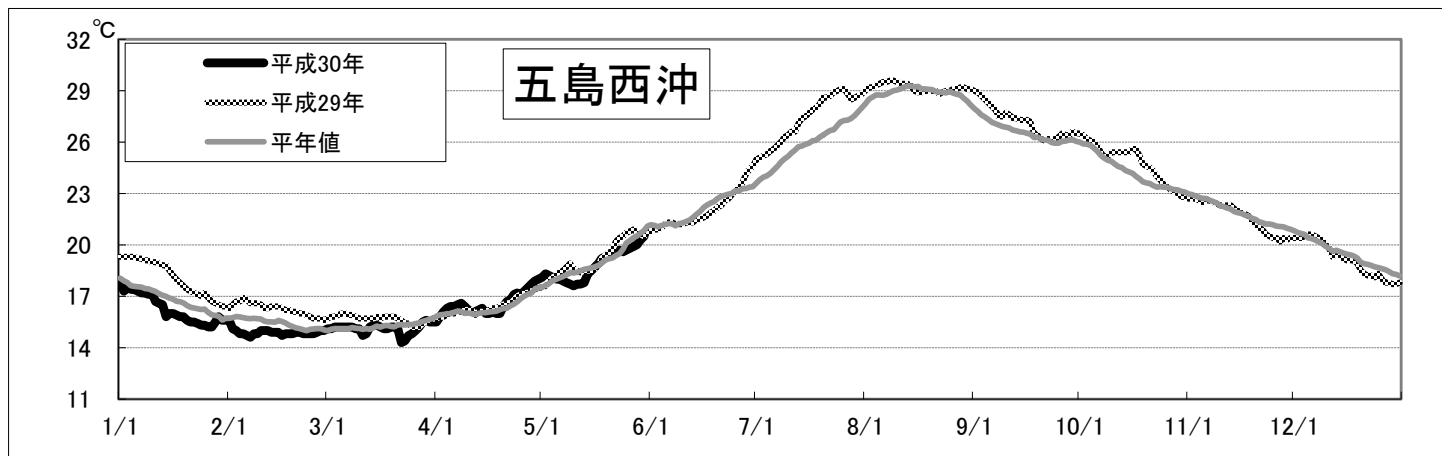
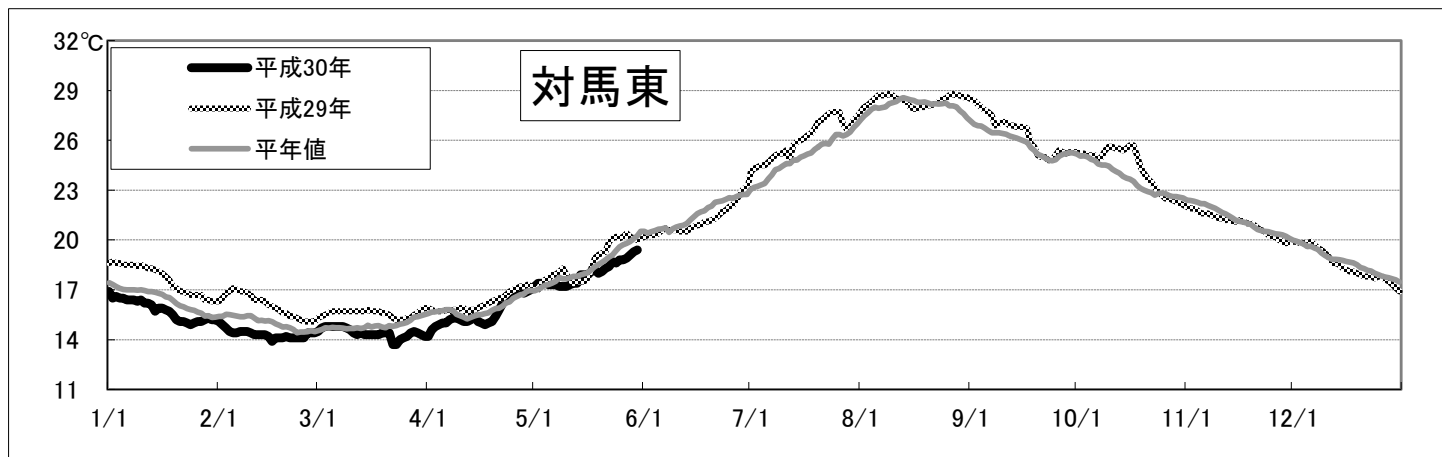
〔海面水温情報〕

MGDSST（人工衛星水温） [気象庁発表] より

平成30年 5月24日～平成30年 5月30日の平均水温

※人工衛星水温から下記定点水温を抜粋。

	水温	前週差	平年差
対馬東	19.0℃	0.7℃	-0.8℃
五島西沖	20.0℃	0.6℃	-0.4℃
五島灘	21.2℃	0.7℃	0.1℃



※各定点は漁場図に示す（対馬東：A 五島西沖：B 五島灘：C）

※平年値は過去5年間の平均値。