

中小型まき網週間漁獲量

平成30年 7月19日～ 7月 25日 (旧暦 30年6月7日～ 30年 6月13日)

地区	主たる魚種組成	漁獲量 (ト)	*1日1統当り 漁獲量 (ト)	出漁 日数	1日1統当り漁獲量(ト)	
					前週	前年
西彼	ウルメ (小～大羽) 48%	69	9	5	9	15
	マアジ (豆～小) 24%					
	カタクチ (小羽) 15%					
	マサバ (豆～小) 11%					
	マイワシ (小羽) 2%					
五島 奈留	ウルメ (小～中羽) 65%	18	4	3	3	3
	マアジ (豆～大) 32%					
	マサバ (中) 2%					
	マイワシ (小羽) 1%					
北松 南部	カタクチ (加リ～大羽) 71%	572	11	7	10	10
	マサバ (豆～中) 14%					
	マアジ (小～大) 9%					
	ウルメ (大羽) 6%					
橘湾		—	—	—	9	16

漁業種類別週間漁獲量

平成30年 7月19日～ 7月 25日 (旧暦 30年6月7日～ 30年 6月13日)

漁業 種類	地区	主たる 魚種	大き さ	漁獲量 (kg)	*1日1統当り 漁獲量(kg)	出漁 日数	1日1統当り漁獲量(kg)	
							前週	前年
イカ釣	対馬東岸	ケンギ	3段	11,840	43	6	62	61
	壱岐勝本	ケンギ	3～3.5段	28,244	4,707/日	6	3,018/日	2,428/日
	五島奈留	ケンギ	2段	1,992	42	6	37	37
定置網	五島有川			※	※	※	※	44
	北松生月			—	—	—	1,026	653
	対馬西岸	ケンギ		2,520	210	6	310	295
	対馬東岸	ケンギ		9,938	414	6	400	259
一本釣	北松宇久	イサキ	300～600g	831	139/日	6	507/日	219/日
	北松小値賀	イサキ		※	※	※	37	42
	西彼野母	マアジ		※	※	※	20	9
延縄	北松小値賀			※	※	※	89	61

注：前年の1日1統当り漁獲量は前年同月の数量を示す。

*：単位「/日」は、1日当たりの漁協水揚量を示す。

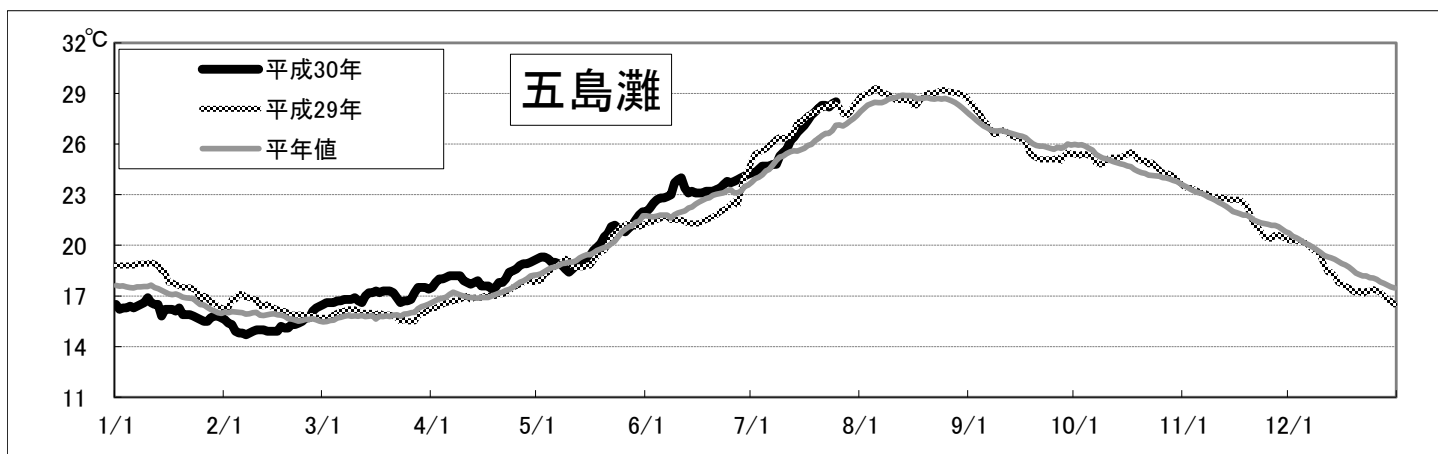
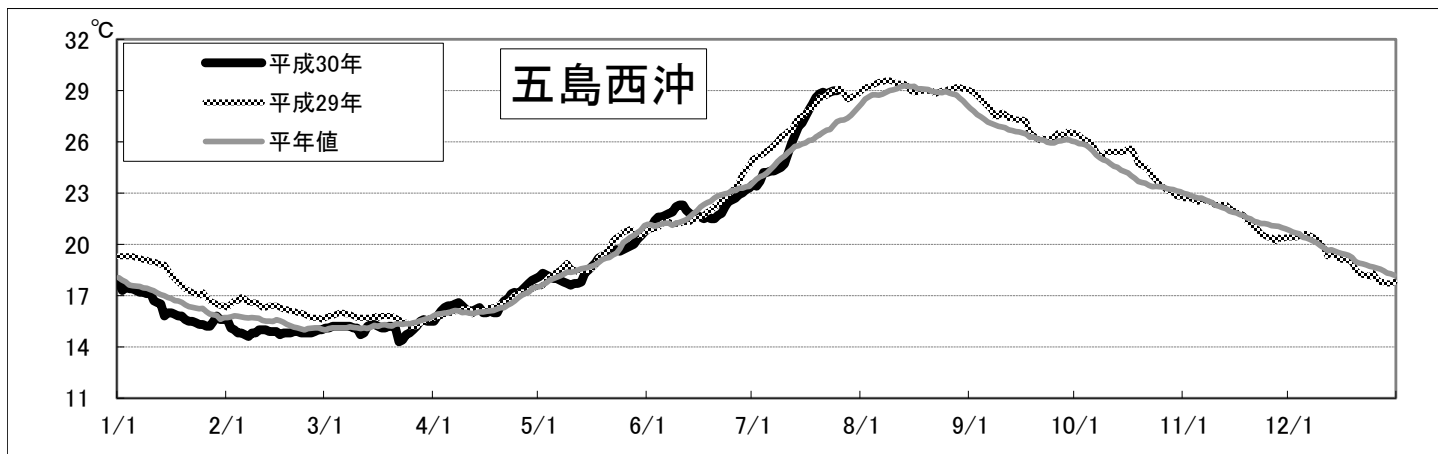
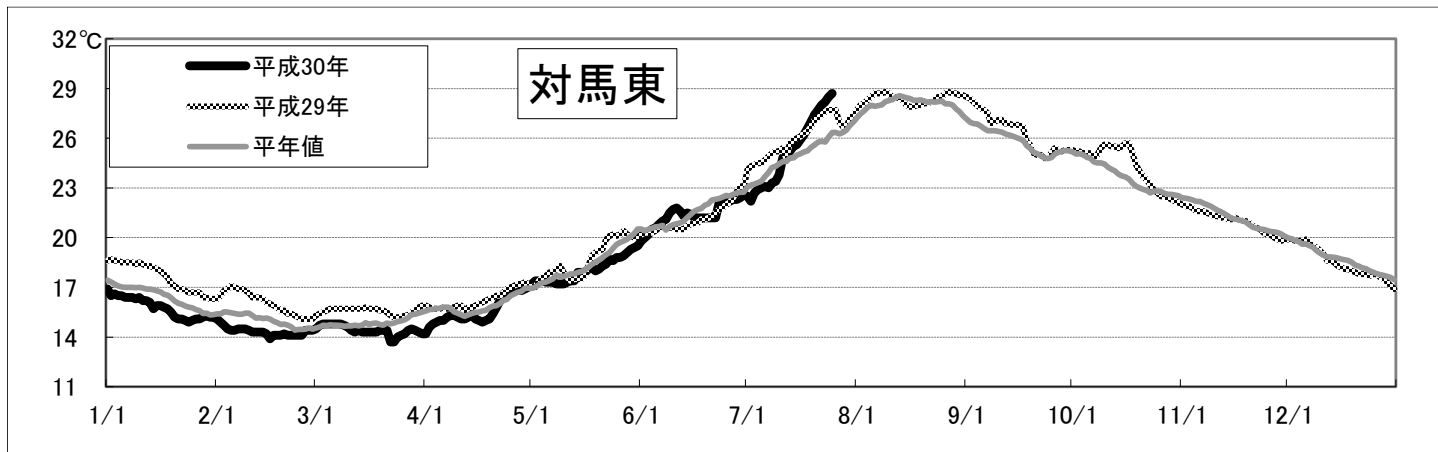
※：詳細不明

〔海面水温情報〕 MGDSSST (人工衛星水温) [気象庁発表] より

平成30年 7月 19日～平成30年 7月 25日の平均水温

※人工衛星水温から下記定点水温を抜粋。

	水温	前週差	平年差
対馬東	27.9℃	2.2℃	2.1℃
五島西沖	28.9℃	1.7℃	2.2℃
五島灘	28.2℃	1.3℃	1.6℃



※各定点は漁場図に示す (対馬東 : A 五島西沖 : B 五島灘 : C)

※平年値は過去5年間の平均値。