

中小型まき網週間漁獲量

平成30年 8月23日～ 8月29日 (旧暦 30年 7月 13日～ 30年 7月 19日)

地区	主たる魚種組成		漁獲量 (ト)	*1日1統当り漁獲量 (ト)	出漁日数	1日1統当り漁獲量 (ト)	
						前週	前年
西彼	マアジ (小～中)	51%	6	3	1	8	15
	マサバ (豆～中)	49%					
五島 奈留	ウルメ (小羽)	50%	2	2	1	3	3
	マアジ (豆～小)	50%					
北松 南部	ウルメ (中羽)	49%	270	9	2	11	11
	マサバ (豆～大)	31%					
	マアジ (豆～大)	10%					
	カタクチ (小～中羽)	1%					
	その他のアジ類	9%					
橘湾			—	—	—	21	32

漁業種類別週間漁獲量

平成30年 8月23日～ 8月29日 (旧暦 30年 7月 13日～ 30年 7月 19日)

漁業種類	地区	主たる魚種	大きさ	漁獲量 (kg)	*1日1統当り漁獲量 (kg)	出漁日数	1日1統当り漁獲量 (kg)	
							前週	前年
イカ釣	対馬東岸	ケンサキ	3段	7,284	56	3	145	60
	壱岐勝本	ケンサキ	3段	10,012	2,503/日	4	6,429/日	2,281/日
	五島奈留	ケンサキ	3段	1,812	95	4	75	53
定置網	北松生月	マサバ		7,669	1,278	6	1,771	1,681
	対馬西岸	アジ		2,154	359	3	334	139
	対馬東岸	ケンサキ		2,053	187	3	176	249
一本釣	北松宇久	ヒラマサ	4～5 kg	72	36/日	2	24/日	1/日
	北松小値賀	ヒラマサ		30	15	1	4	3
	西彼野母	マアジ		—	—	—	—	13
延縄	北松小値賀	アマダイ		77	38	1	76	34
ヒコウ船曳	北松生月	ヒコウ	小ヒコ	5,077	154	5	—	295

注：前年の1日1統当り漁獲量は前年同月の数量を示す。

\*：単位「/日」は、1日当たりの漁協水揚量を示す。

※：詳細不明

## 〔定地水温情報〕 (定置網設置水温計より)

平成30年 8月23日～ 8月29日の平均水温

地名	水温	前週差	前年差	平年差
北松生月	26.9℃	—	-0.6℃	+0.5℃

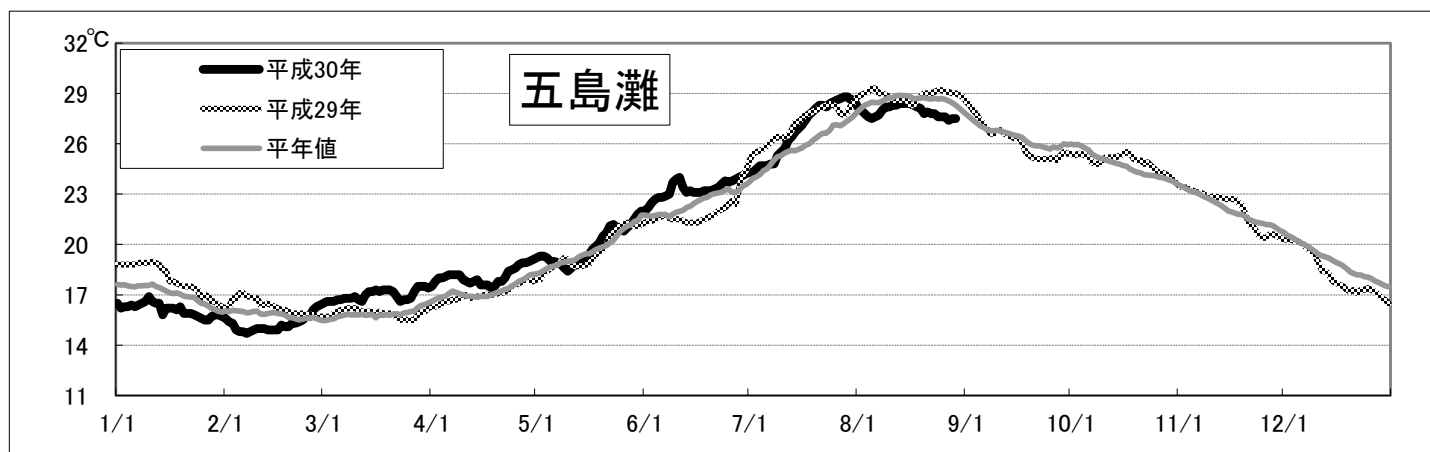
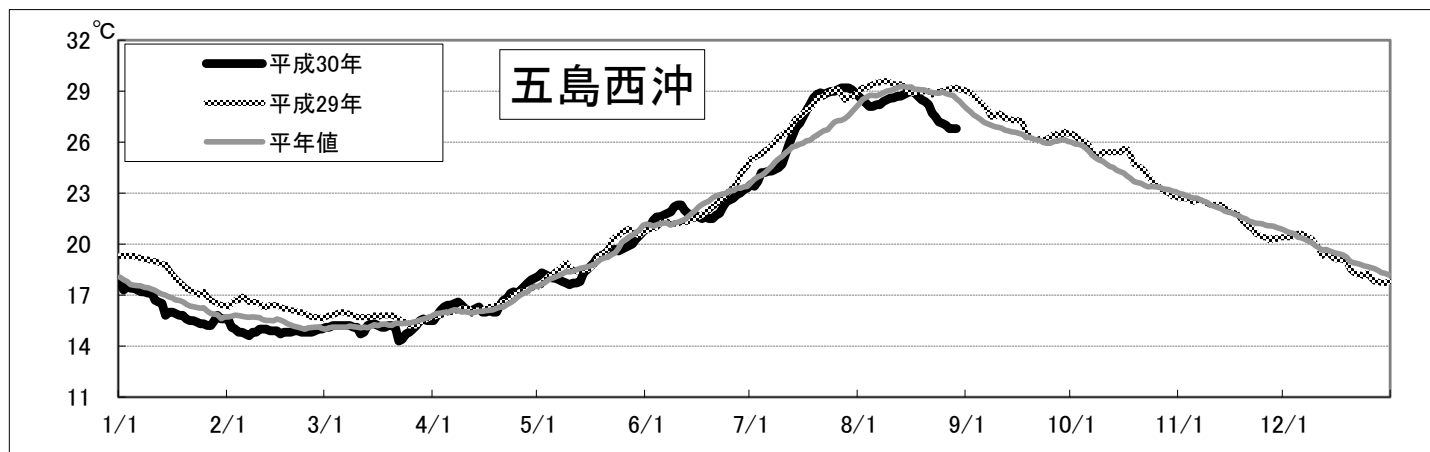
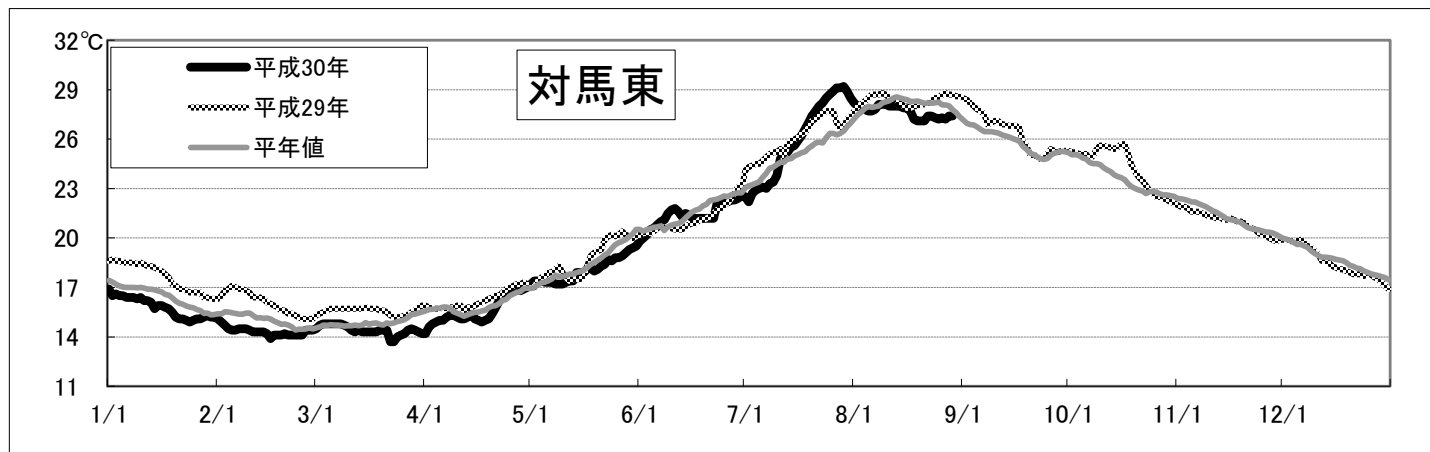
注：平年差は今期の値と平年値（過去10年間の平均値）との差。

# 〔海面水温情報〕 MGSST（人工衛星水温） [気象庁発表] より

平成30年 8月 23日～平成30年 8月 29日の平均水温

※人工衛星水温から下記定点水温を抜粋。

	水温	前週差	平年差
対馬東	27.3℃	-0.04℃	-0.8℃
五島西沖	27.0℃	-1.5℃	-1.8℃
五島灘	27.6℃	-0.5℃	-1.0℃



※各定点は漁場図に示す（対馬東：A 五島西沖：B 五島灘：C）

※平年値は過去5年間の平均値。