

中小型まき網週間漁獲量

平成30年 9月6日～9月12日 (旧暦 30年 7月 27日～ 30年 8月 3日)

地区	主たる魚種組成	漁獲量 (ト)	*1日1統当り漁獲量 (ト)	出漁日数	1日1統当り漁獲量 (ト)	
					前週	前年
西彼	マサバ (豆) 64% マアジ (豆～中) 34% その他のアジ類 2%	23	4	4	10	12
五島 奈留	ウルメ (小羽) 95% マアジ (豆～大) 5%	3	2	2	2	4
北松 南部	マイワシ (小羽) 63% マサバ (豆～中) 17% マアジ (豆～大) 12% ウルメ (中羽) 5% カタクチ (小羽) 1% その他のアジ類 2%	458	13	5	12	9
橘湾		※	※	※	—	5

漁業種類別週間漁獲量

平成30年 9月6日～9月12日 (旧暦 30年 7月 27日～ 30年 8月 3日)

漁業種類	地区	主たる魚種	大きさ	漁獲量 (kg)	*1日1統当り漁獲量 (kg)	出漁日数	1日1統当り漁獲量 (kg)	
							前週	前年
イカ釣	対馬東岸	ケンサキ	3段	14,304	114	6	38	50
	壱岐勝本	ケンサキ	3段	7,652	1,913/日	4	1,921/日	3,437/日
	五島奈留	ケンサキ	3段	3,044	72	4	69	54
定置網	五島魚目	マアジ	豆	5,321	532	5	193	645
	北松生月	サワ	小	22,431	3,204	7	2,117	2,923
	対馬西岸	アジ		3,150	394	4	325	76
	対馬東岸	ケンサキ		1,067	71	4	138	186
一本釣	北松宇久	ヒラマサ		※	※	※	133/日	16/日
	北松小値賀	イサキ		※	※	※	26	30
	西彼野母	マアジ		※	※	※	—	20
延縄	北松小値賀			※	※	※	65	48
ヒコウ船曳	北松生月	ヒコウ	小ヒコウ	14,025	334	6	300	681

注：前年の1日1統当り漁獲量は前年同月の数量を示す。

*：単位「/日」は、1日当たりの漁協水揚量を示す。

※：詳細不明

〔定地水温情報〕 (定置網設置水温計より)

平成30年 9月6日～9月12日の平均水温

地名	水温	前週差	前年差	平年差
北松生月	26.1℃	-0.9℃	+2.0℃	+1.1℃
五島魚目	26.5℃	-0.7℃	+2.0℃	+1.1℃

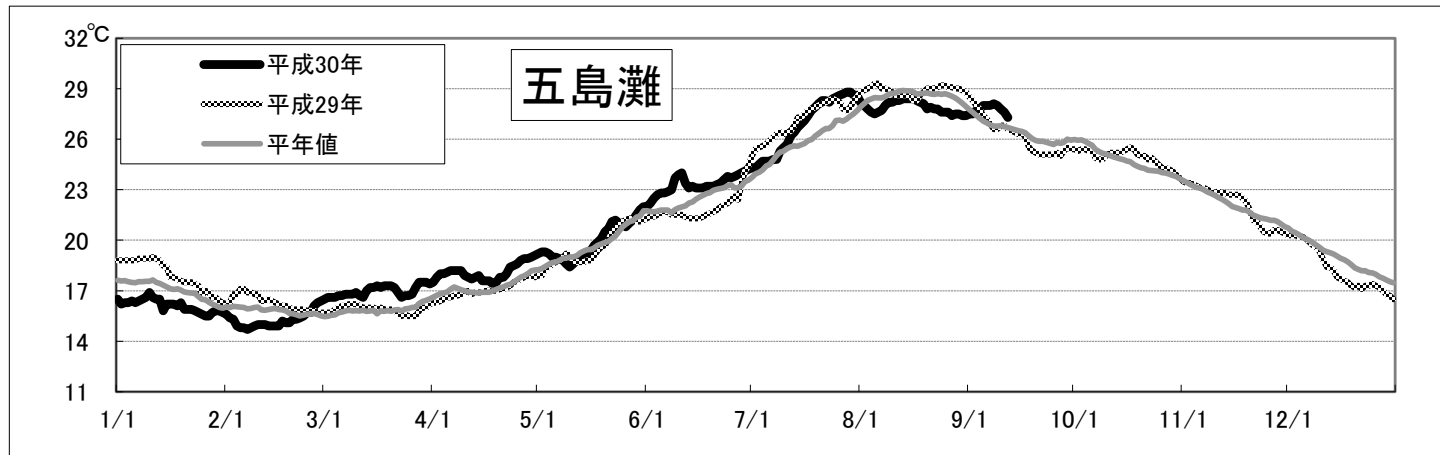
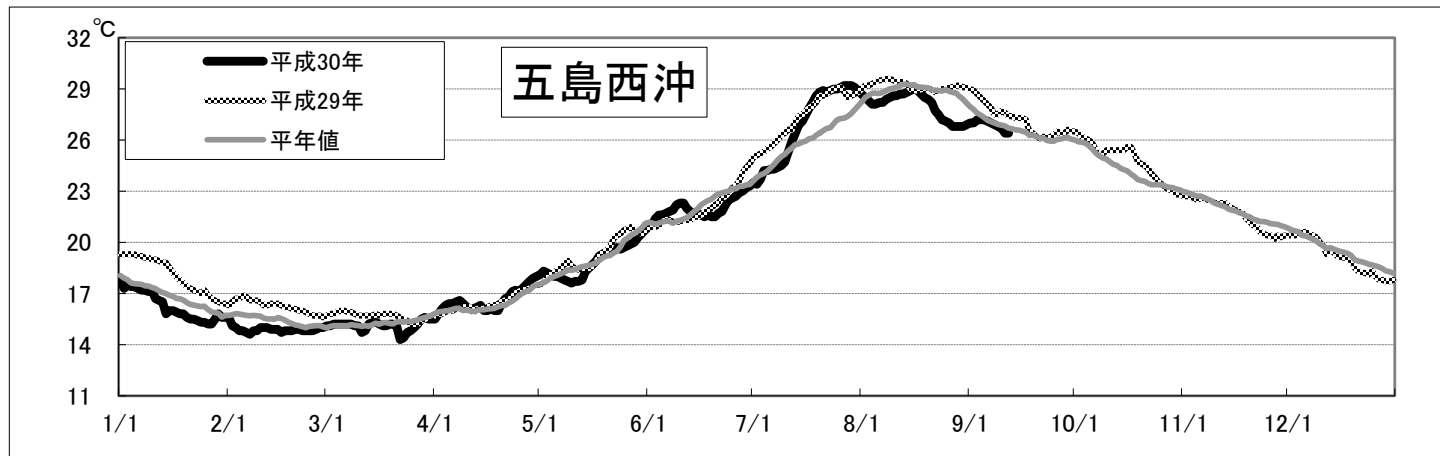
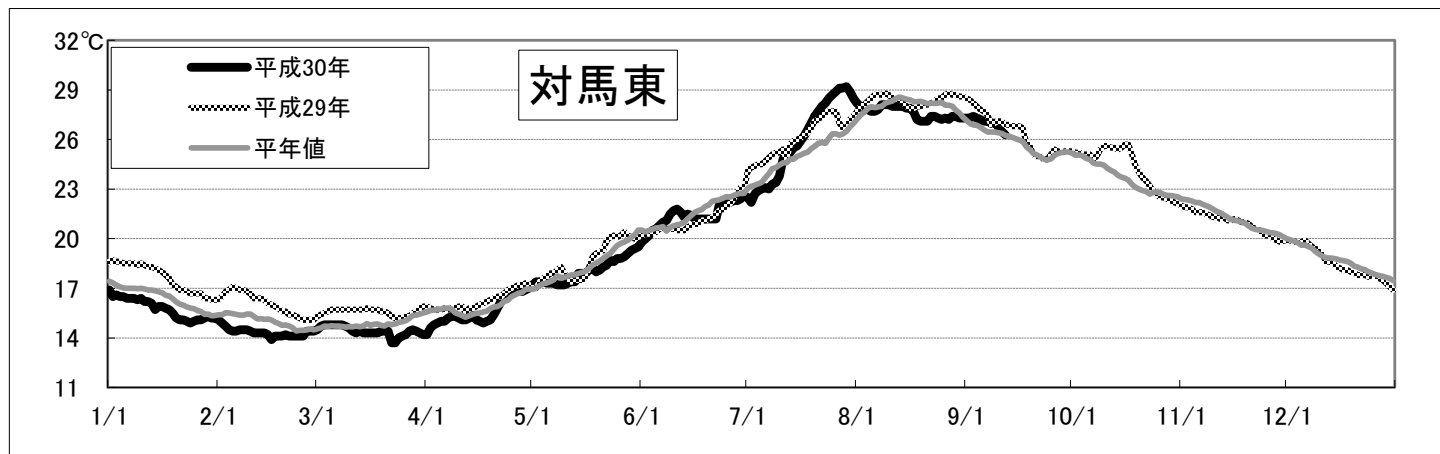
注：平年差は今期の値と平年値（過去10年間の平均値）との差。

〔海面水温情報〕 MGD SST (人工衛星水温) [気象庁発表] より

平成30年 9月 6日～平成30年 9月 12日の平均水温

※人工衛星水温から下記定点水温を抜粋。

	水温	前週差	平年差
対馬東	26.8℃	-0.5℃	0.4℃
五島西沖	26.8℃	-0.3℃	-0.2℃
五島灘	27.8℃	0.2℃	1.0℃



※各定点は漁場図に示す (対馬東 : A 五島西沖 : B 五島灘 : C)

※平年値は過去5年間の平均値。