

中小型まき網週間漁獲量

平成30年 10月18日～ 10月24日 (旧暦 30年 9月10日～ 30年 9月16日)

地区	主たる魚種組成	漁獲量 (ト)	*1日1統当り漁獲量 (ト)	出漁日数	1日1統当り漁獲量 (ト)		
					前週	前年	
西彼	マアジ (豆～中)	60%	31	5	3	10	11
	マサバ (豆)	31%					
	カタクチ (カエリ)	6%					
	その他のアジ類	3%					
五島 奈留	マアジ (豆～大)	56%	12	4	1	4	7
	ウルメ (小・大羽)	35%					
	マサバ (小)	8%					
	ゴマサバ (大)	1%					
北松 南部	カタクチ (加リ～中羽)	47%	74	8	3	12	9
	マサバ (豆)	47%					
	マアジ (豆～中)	4%					
	その他のアジ類	2%					
橋湾	カタクチ (小羽)	95%	6	3	2	4	4

漁業種類別週間漁獲量

平成30年 10月18日～ 10月24日 (旧暦 30年 9月10日～ 30年 9月16日)

漁業種類	地区	主たる魚種	大きさ	漁獲量 (kg)	*1日1統当り漁獲量 (kg)	出漁日数	1日1統当り漁獲量 (kg)	
							前週	前年
イカ釣	対馬東岸	ケンサキ	3段	9,048	36	6	90	64
	壱岐勝本	ケンサキ	2.5～3段	4,012	802/日	5	1,440/日	994/日
	五島奈留	ケンサキ		0	0	4	12	20
定置網	五島魚目	シラ	中～小	7,602	634	6	862	1,536
	北松生月	シラ	3kg以上	18,786	3,757	5	3,277	3,995
	対馬西岸	アジ		1,422	142	5	148	54
	対馬東岸	ケンサキ		5,110	213	6	192	144
一本釣	北松宇久	ヒラマサ	4～8kg	762	152/日	5	248/日	95/日
	北松小値賀	ヒラマサ		124	10	1	8	7
	西彼野母	マアジ		※	※	※	13	14
延縄	北松小値賀			※	※	※	38	44

注：前年の1日1統当り漁獲量は前年同月の数量を示す。

*：単位「/日」は、1日当たりの漁協水揚量を示す。

※：詳細不明

〔定地水温情報〕 (定置網設置水温計より)

平成30年 10月18日～ 10月24日の平均水温

地名	水温	前週差	前年差	平年差
北松生月	21.9℃	—	-0.4℃	-0.6℃

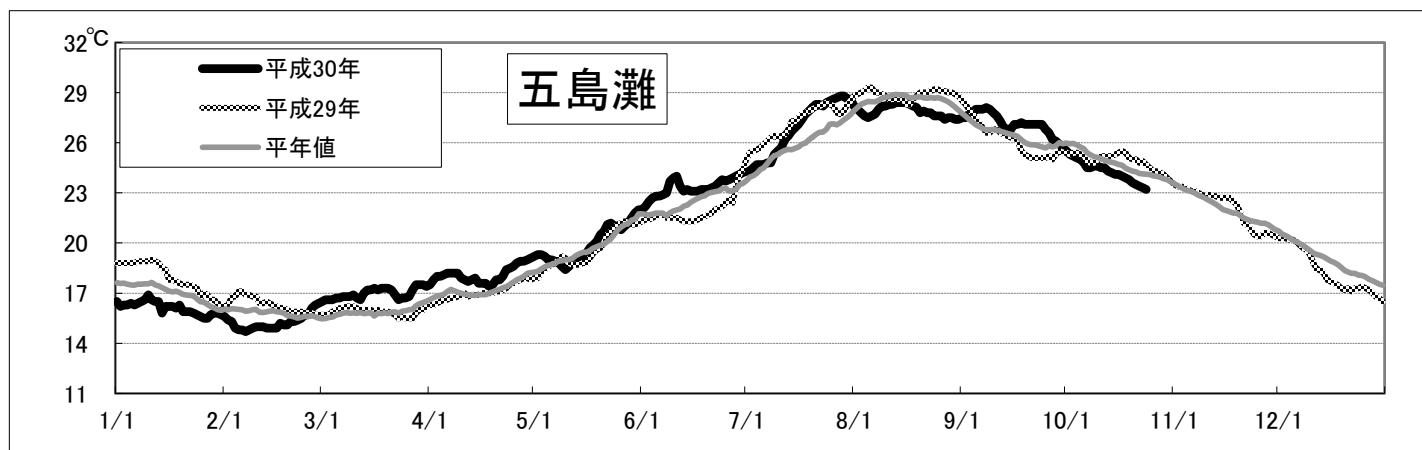
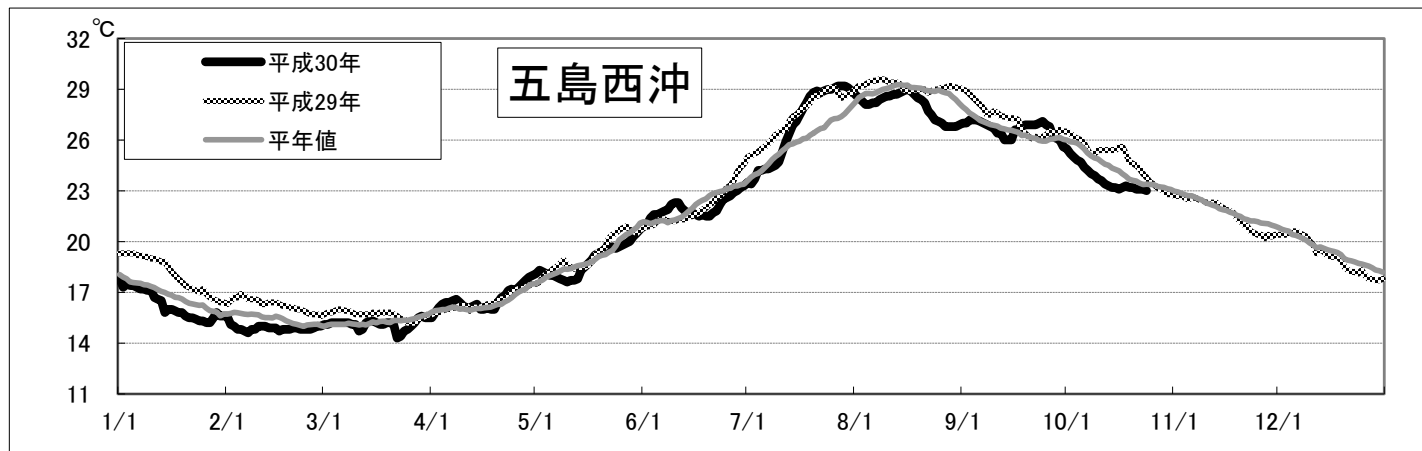
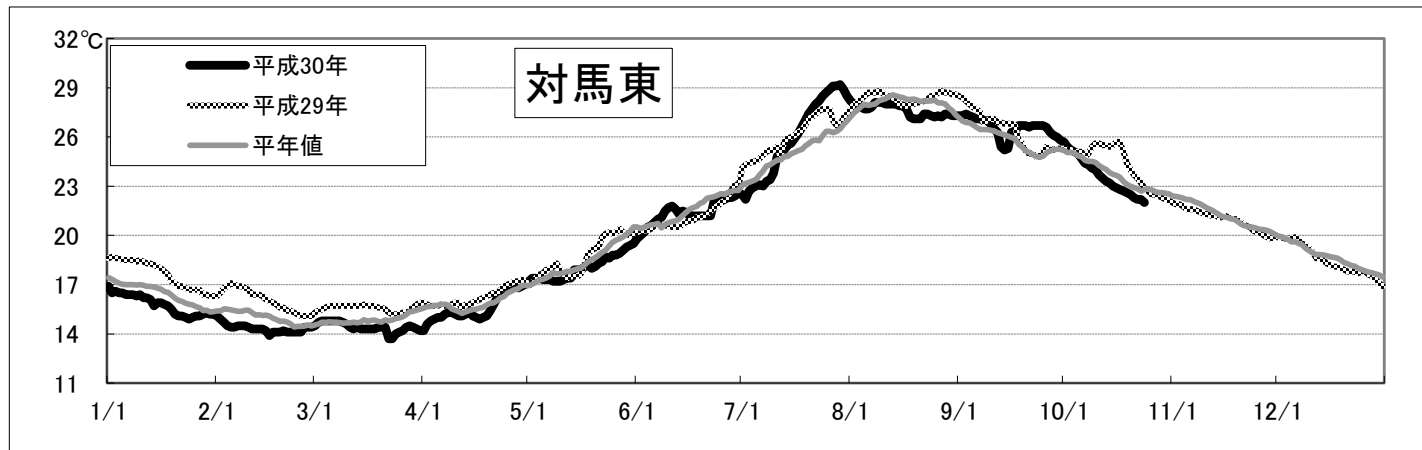
注：平年差は今期の値と平年値（過去10年間の平均値）との差。

〔海面水温情報〕 MGD SST (人工衛星水温) [気象庁発表] より

平成30年 10月 18日～平成30年 10月 24日の平均水温

※人工衛星水温から下記定点水温を抜粋。

	水温	前週差	平年差
対馬東	22.4℃	-0.8℃	-0.6℃
五島西沖	23.1℃	-0.1℃	-0.4℃
五島灘	23.5℃	-0.7℃	-0.7℃



※各定点は漁場図に示す (対馬東 : A 五島西沖 : B 五島灘 : C)

※平年値は過去5年間の平均値。